

cecotec



FITNESS

2024

Mantente en forma desde casa

Con la gama DrumFit de Cecotec el fitness empieza en tu salón. Practica cardio, aumenta tu fuerza y realiza un entrenamiento completo sin necesidad de salir de tu hogar gracias a la gran variedad de nuestra gama fitness. Deja las excusas fuera de casa y empieza a cuidar tu salud física de la manera más sencilla.



Índice

Mantente en forma desde casa	2
Bicicletas indoor y estáticas	4
Bicicletas estáticas	8
Tabla comparativa bicicletas estáticas	20
Bicicletas indoor	22
Tabla comparativa bicicletas indoor	46
Bicicletas elípticas	50
Tabla comparativa bicicletas elípticas	56
Bicicletas de aire	58
Tabla comparativa bicicletas de aire	64
Cintas de correr	66
Tabla comparativa cintas de correr	82
Máquinas de remo	84
Tabla comparativa máquinas de remo	96
Steppers y pedales estáticos	98
Tabla comparativa de pedales estáticos	104
Bancos y estaciones multigimnasio	106
Tabla comparativa de estaciones multigimnasio	112
Trampolines	114
Tabla comparativa de trampolines	118
Small Fit	120

Bicicletas indoor y estáticas

Pedalea hacia tus objetivos

RESISTENCIA MOTORIZADA CON HASTA 32 NIVELES

Exigencia a tu medida

Nuestras bicis disponen de una gran variedad de niveles de resistencia regulados a motor, para que puedas elegir entre un entrenamiento en llano hasta otro de montaña con la mayor de las comodidades.

RESISTENCIA MAGNÉTICA

Máxima fluidez

Sistema de resistencia magnética mediante imanes que proporciona una sensación de pedaleo fluido y natural, minimizando el mantenimiento.

PLEGABLES

Que no te ocupe espacio

Una vez acabes de pedalear, pliega¹ cómodamente la bici para poder guardarla en cualquier rincón sin molestias.

APP

Conecta tu bici

Conecta tu bici a la App de Kinomap² y disfruta de sus ventajas. Ajusta automáticamente el nivel de resistencia y detecta pendientes o desniveles en la ruta seleccionada. Además, podrás competir en línea con otros usuarios y hacer un seguimiento de tus entrenamientos para una experiencia única.

COMPLETA TU ENTRENAMIENTO



Pulsómetro

LCD

Pantalla LCD



Ruedas de transporte



Soporte de dispositivos

DRUMFIT INDOOR PROFESSIONAL INCLINE

Experiencias más realistas

Con nuestro modelo Incline tu salón se convertirá en tu pista favorita de ciclismo. Con resistencia magnética, App e inclinación, sentirás la montaña desde tu hogar. La bici se inclina automáticamente en función de las pendientes de la ruta elegida para acompañarte en cada movimiento y hacerte vivir una experiencia 100% realista.



Bicicletas estáticas

Descubre la gama



X-Bike

Bicicleta magnética plegable con sistema Silence Fit y pulsómetro.

CARACTERÍSTICAS:


Bicicleta estática plegable de funcionamiento magnético.
Sistema Silence Fit: pedaleo más ágil y silencioso.
Pulsómetro que muestra la frecuencia cardíaca durante el entrenamiento.
Pantalla LCD que muestra el tiempo, la velocidad, las calorías consumidas, la distancia recorrida y las pulsaciones. Función SCAN integrada.
8 Niveles de resistencia variable para simular llanos y montañas.
Volante de inercia 2,5 kg. La mejor transmisión fluida por correa.
Xtreme Confort: sillín de máximo confort diseñado para ti.
Ergonomía avanzada para lograr una posición óptima de entrenamiento, gracias a su diseño y a sus elementos totalmente ajustables.
Pedales con correas para mayor seguridad y máximo confort.
Fácil desplazamiento gracias a sus ruedas de transporte.


COMPOSICIÓN:


Bicicleta, 2 pilas AAA, Manual de instrucciones, Herramientas de montaje


GARANTÍA:


3



 114.5 x 20.5 x 37.5 cm 15 kg
114.5 x 37.5 x 20.5 cm 15 kg

 38 x 41 x 115 cm 13.5 kg

 -- V -- Hz
-- W -- A
2 x 1,5 V DC AAA

 8435484070126 (caja)
18435484070123 (máster)
07012

DrumFit X-Bike Neo

Bicicleta estática plegable. Pantalla LCD. Resistencia magnética variable. Sillín confort. Soporte para tablet y ruedas de transporte.

CARACTERÍSTICAS:

Xtreme Confort: sillín de máximo confort acolchado.
Sistema Silence Fit: el pedaleo más ágil y silencioso.
EasyFold: sistema de plegado fácil y compacto para guardar la bicicleta en el mínimo espacio.
Fácil desplazamiento gracias a sus ruedas de transporte.
Smart Training: incluye un soporte para dispositivos electrónicos. Diviértete con tu serie, película o juego favorito mientras realizas tu ejercicio diario.
Pantalla LCD que muestra: el tiempo, la velocidad, las calorías consumidas, la distancia recorrida y las pulsaciones. Función Scan integrada.
8 niveles de resistencia variable para simular llanos y montaña.
Volante de inercia de 1,5 kg. La mejor transmisión fluida por correa.
Pulsómetro que mide la frecuencia cardíaca durante el entrenamiento.
Peso máximo del usuario soportado de 100 Kg.


COMPOSICIÓN:


Bicicleta, Herramientas, Manual de instrucciones, 2 pilas 3AAA, Pantalla LCD


GARANTÍA:


3



 117 x 43.5 x 21 cm 15.97 kg
117 x 43.5 x 21 cm 15.97 kg

 81.5 x 42 x 123 cm 13.6 kg

 -- V -- Hz
-- W -- A
2 x 1,5 DC AA

 8435484070713 (caja)
18435484070710 (máster)
07071

X-BIKE PRO

Bicicleta estática plegable con respaldo, apoyo lateral y soporte para tablets.

CARACTERÍSTICAS:

Xtreme Confort Plus: sillín de máximo confort con respaldo acolchado plegable y manillar lateral de máximo agarre. Ergonomía avanzada para lograr una posición óptima de entrenamiento, gracias a su diseño y a sus elementos totalmente ajustables.
Smart training: incluye un soporte para dispositivos electrónicos. Diviértete con tu serie, película o juego favorito mientras realizas los ejercicios diarios.
SilenceFit system: el pedaleo más ágil y silencioso.
EasyFold: sistema de plegado fácil para guardar la bicicleta en el espacio mínimo. Bicicleta compacta que usa el mínimo espacio posible.
Pulsómetro que muestra la frecuencia cardíaca durante el entrenamiento.
Pantalla LCD: control total que muestra el tiempo, la velocidad, las calorías consumidas, la distancia recorrida y las pulsaciones. Función SCAN integrada.
8 niveles de resistencia variable para simular llanos y montaña.
Volante de inercia 2,5 kg. La mejor transmisión fluida por correa.
Pedales con correas para mayor seguridad y máximo confort.
Fácil desplazamiento gracias a sus ruedas de transporte.
Distancia máxima sillín suelo: 88 cm
Distancia máxima sillín pedal: 76,5 cm
Peso máximo: 100 kg


COMPOSICIÓN:


Bicicleta, 2 pilas AAA, Herramientas de montaje


GARANTÍA:


3



 21.5 x 39 x 115 cm 18.7 kg
115 x 21.5 x 39 cm 18.7 kg

 54 x 53 x 148 cm 16 kg

 -- V -- Hz
-- W -- A
2 x 1,5 V DC AAA

 8435484070164 (caja)
18435484070161 (máster)
07016

DrumFit X-Bike Neo Pro

Bicicleta estática plegable con respaldo. Pantalla LCD. Resistencia magnética variable. Sillín confort con respaldo y agarres laterales. Soporte para tablet y ruedas de transporte.

CARACTERÍSTICAS:

Xtreme Confort Plus: sillín de máximo confort con respaldo acolchado plegable y manillar lateral de máximo agarre.
Sistema Silence Fit: pedaleo ágil y silencioso.
EasyFold: sistema de plegado fácil y compacto para guardar la bicicleta en el mínimo espacio. Fácil desplazamiento gracias a sus ruedas de transporte.
Smart Training: incluye un soporte para dispositivos electrónicos. Diviértete con tu serie, película o juego favorito mientras realizas tu ejercicio diario.
Pantalla LCD que muestra: el tiempo, la velocidad, las calorías consumidas, la distancia recorrida y las pulsaciones. Función Scan integrada.
8 niveles de resistencia variable para simular llanos y montaña.
Volante de inercia de 1,5 kg con transmisión fluida por correa.
Pulsómetro que mide la frecuencia cardíaca durante el entrenamiento.
Ergonomía avanzada para lograr una posición óptima de entrenamiento, gracias a su diseño y a sus elementos totalmente ajustables.
Pedales con correas para mayor seguridad y máximo confort.
Peso máximo del usuario soportado de 100 Kg.


COMPOSICIÓN:


Bicicleta, Herramientas, Manual de instrucciones, 2 pilas 3AAA, Pantalla LCD


GARANTÍA:


3



 117 x 43.5 x 21 cm 18.5 kg
117 x 43.5 x 21 cm 18.5 kg

 90 x 52 x 123 cm 16 kg

 -- V -- Hz
-- W -- A
2 x 1,5 DC AA

 8435484070720 (caja)
18435484070727 (máster)
07072

DrumFit X-Bike 3000 Neo

Bicicleta estática plegable. Pantalla LCD. Resistencia magnética variable. Sillín confort. Soporte para tablet y ruedas de transporte.

CARACTERÍSTICAS:

Xtreme Confort: sillín de máximo confort acolchado.
Volante de inercia de 3 kg que aporta una transmisión fluida por correa.
8 niveles de resistencia variable para simular llanos y montaña.
EasyFold: sistema de plegado fácil y compacto para guardar la bicicleta en el mínimo espacio.
Smart Training: incluye un soporte para dispositivos electrónicos. Diviértete con tu serie, película o juego favorito mientras realizas tu ejercicio diario.
Pantalla LCD que muestra: el tiempo, la velocidad, las calorías consumidas, la distancia recorrida y las pulsaciones. Función Scan integrada.
Pulsómetro que mide la frecuencia cardíaca durante el entrenamiento.
Sistema Silence Fit: el pedaleo más ágil y silencioso.
Fácil desplazamiento gracias a sus ruedas de transporte.
Peso máximo del usuario soportado de 100 Kg.
Pedales con correas para mayor seguridad y máximo confort.
Ergonomía avanzada para lograr una posición óptima de entrenamiento, gracias a su diseño y a sus elementos totalmente ajustables.


COMPOSICIÓN:


Bicicleta, manual de instrucciones


GARANTÍA:


3



 116 x 43 x 22 cm 17,5 kg
116 x 43 x 22 cm 17,5 kg

 122 x 42 x 80 cm 14,81 kg

 -- V -- Hz
-- W -- A
2 x 1,5 DC AA

 8435484071758 (caja)
18435484071755 (máster)
07175

DrumFit X-Bike 3000 Neo Pro

Bicicleta estática plegable con respaldo, bandas elásticas y plataforma giratoria. Pantalla LCD. Resistencia magnética variable. Sillín confort con respaldo y agarres laterales. Soporte para tablet y ruedas de transporte.

CARACTERÍSTICAS:

Xtreme Confort Plus: sillín de máximo confort con respaldo acolchado plegable y manillar lateral de máximo agarre.
Volante de inercia de 3 kg que aporta una transmisión fluida por correa.
MultiTrainer system: incorpora dos bandas elásticas para entrenamiento de brazo, espalda y hombros; y una plataforma giratoria de torsión de cintura y cadera, para estiramientos, abdominales dorsales y mejorar el equilibrio.
8 niveles de resistencia variable para simular llanos y montaña.
EasyFold: sistema de plegado fácil y compacto para guardar la bicicleta en el mínimo espacio.
Pantalla LCD que muestra: el tiempo, la velocidad, las calorías consumidas, la distancia recorrida y las pulsaciones. Función Scan integrada.
Smart Training: incluye un soporte para dispositivos electrónicos. Diviértete con tu serie, película o juego favorito mientras realizas tu ejercicio diario.
Fácil desplazamiento gracias a sus ruedas de transporte.
Pulsómetro que mide la frecuencia cardíaca durante el entrenamiento.
Peso máximo del usuario soportado de 100 Kg.
Pedales con correas para mayor seguridad y máximo confort.
Ergonomía avanzada para lograr una posición óptima de entrenamiento, gracias a su diseño y a sus elementos totalmente ajustables.


COMPOSICIÓN:


Bicicleta plegable, Respaldo y manillar lateral, Herramientas de montaje, Pantalla LCD, Manual


GARANTÍA:


3



 115 x 86 x 23 cm 15 kg
115 x 86 x 23 cm 15 kg

 125 x 53 x 125 cm 20,1 kg

 -- V -- Hz
-- W -- A
2 x 1,5 DC AA

 8435484071765 (caja)
18435484071762 (máster)
07176

Drumfit Cycle 6000 Pegasus Pro

Bicicleta estática con resistencia motorizada, ideal para completar tu entrenamiento y con soporte de dispositivos para amenizar tus sesiones.

CARACTERÍSTICAS:

MagnetSystem: sistema de resistencia magnética mediante imanes que proporcionan una sensación de pedaleo fluido y natural, minimizando el mantenimiento.
Sistema Silence Fit: proporciona un pedaleo silencioso que no perturbe la paz de tu hogar.
Volante de inercia de 6 kg. Ofrece una intensidad de entrenamiento adaptada a todo tipo de personas.
Niveles de resistencia regulables a motor para que elijas un entrenamiento que simule llano o montaña con la mayor de las comodidades.
ComfortFit: sillín regulable, ergonómico y acolchado, con un cómodo manillar para tus entrenamientos de largo recorrido.
Pantalla LCD que muestra: el tiempo, la velocidad, las calorías consumidas, la distancia total recorrida y las pulsaciones.
Hands Free: incluye soporte para dispositivos, smartphones, tablets, libros, etc.
Estabilizadores que permiten adaptar la bicicleta a todo tipo de suelos.
Pulsómetro que mide la frecuencia cardíaca durante el entrenamiento.
Pedales con calapiés para mayor sujeción y seguridad.
Fácil desplazamiento gracias a sus ruedas de transporte.
Peso máximo de usuario: hasta 120 Kg.
Programas de entrenamiento predefinidos para adecuar el entrenamiento a tus requerimientos.


COMPOSICIÓN:


Bicicleta estática, Kit de montaje, Manual de instrucciones, Adaptador de corriente


GARANTÍA:


3



 61.2 x 27.8 x 85.7 cm 31.8 kg
85.7 x 61.2 x 27.8 cm 31.8 kg

 97 x 52 x 128 cm 28.3 kg

 9 V -- Hz
4.5 W 0.5 A
--

 8435484070836 (caja)
18435484070833 (máster)
07083

Drumfit Cycle 9000 Talos

Bicicleta estática ideal para completar tu entrenamiento más exigente, con soporte de dispositivos para amenizar tus sesiones.

CARACTERÍSTICAS:

MagnetSystem: sistema de resistencia magnética mediante imanes que proporcionan una sensación de pedaleo fluido y natural, minimizando el mantenimiento.
Sistema Silence Fit: proporciona un pedaleo silencioso que no perturba la paz de tu hogar.
Volante de inercia de 9 Kg. Ofrece una intensidad de entrenamiento adaptada a todo tipo de personas.
Niveles de resistencia regulables manualmente, para que elijas un entrenamiento que simule llano o alta montaña.
ComfortFit: sillín regulable, ergonómico y acolchado, con un cómodo manillar para tus entrenamientos de largo recorrido.
Monitor LCD que muestra: tiempo, velocidad, calorías consumidas, distancia total recorrida, frecuencia cardíaca y rpm.
Hands Free: incluye soporte para dispositivos, smartphone, tablet, libro, etc.
Fácil desplazamiento gracias a sus ruedas de transporte.
Pulsómetro que mide la frecuencia cardíaca durante el entrenamiento.
Pedales con calapiés para mayor sujeción y seguridad.
Peso máximo de usuario: hasta 130 Kg.


COMPOSICIÓN:

Bicicleta, Manual de instrucciones, 2 pilas AA, KIT DE MONTAJE


GARANTÍA:


3



 62.2 x 31.7 x 97.5 cm 37 kg
97.5 x 62.2 x 31.7 cm 37 kg



 -- V -- Hz
-- W -- A
2 x 1,5 DC AA

 8435484070843 (caja)
18435484070840 (máster)
07084

Drumfit Cycle 9000 Talos Pro

Bicicleta estática con resistencia magnética motorizada, ideal para completar tu entrenamiento más exigente, con soporte de dispositivos para amenizar tus sesiones, botella y portabotellas.

CARACTERÍSTICAS:


MagnetSystem: Sistema de resistencia magnética mediante imanes que proporcionan una sensación de pedaleo fluido y natural, minimizando el mantenimiento.
Sistema Silence Fit: proporciona un pedaleo silencioso que no perturbe la paz de tu hogar.
Volante de inercia de 9 kg. Ofrece una intensidad de entrenamiento adaptada a todo tipo de personas con diferentes niveles de exigencia.
Niveles de resistencia regulados a motor, para que elijas un entrenamiento en llano o montaña con la mayor de las comodidades.
ComfortFit: sillín ergonómico con acolchado y manillar ajustables para tus entrenamientos de largo recorrido.
Pantalla LCD que muestra: el tiempo, la velocidad, las calorías consumidas, la distancia total recorrida, pulsaciones, cadencia, rpm y programas.
Hands Free: incluye soporte para dispositivos, smartphones, Tablets, libros, etc.
Botella y portabotellas para recuperar energías durante el entrenamiento.
Pulsómetro que mide la frecuencia cardíaca durante el entrenamiento.
Pedales con calapiés para mayor sujeción y seguridad.
Fácil desplazamiento gracias a sus ruedas de transporte.
Peso máximo de usuario: hasta 150 Kg.
Programas de entrenamiento predefinidos para adecuar el entrenamiento a tus requerimientos.

COMPOSICIÓN:


Bicicleta, Kit de montaje, Manual de instrucciones, un adaptador de corriente


GARANTÍA:

3

 62.8 x 31.5 x 95 cm 38 kg
95 x 62.8 x 31.5 cm 38 kg



 9 V -- Hz
9 W 1 A
--

 8435484070850 (caja)
18435484070857 (máster)
07085



DrumFit Static 6000 Seat


Bicicleta estática reclinable con 8 niveles de resistencia magnética. Volante de inercia de 6 kg. Pantalla LCD. Pulsómetro. Soporte para dispositivos. Ruedas de transporte. Peso máximo de 120 kg y altura máxima 190 cm.

CARACTERÍSTICAS:


Pedaleo fluido: sistema de resistencia magnética mediante imanes que proporcionan una sensación de pedaleo fluida y natural, minimizando el mantenimiento.
Entrenamiento completo: su volante de inercia de 6 kg consigue un entrenamiento completo y perfectamente fluido.
Regula la exigencia: sus 8 niveles de resistencia permiten que elijas el nivel de exigencia que deseas en cada entrenamiento.
Adapta el sillín: siéntete cómodo en todo momento con su sillín ajustable horizontalmente.
Mira su display: incluye pantalla LCD con soporte para dispositivos, que muestra las calorías, velocidad, distancia, tiempo y las pulsaciones y revoluciones por minuto.
Diviértete entrenando: visualiza tu contenido favorito mientras entrenas con su dispositivo.
Tenlo todo controlado: mide tu frecuencia cardíaca durante todo el entrenamiento y tenlo todo bajo control.
Ruedas de transporte para un fácil almacenaje tras su uso.
El peso máximo de usuario es 120 kg y la altura máxima de usuario recomendada es 190 cm.
Dimensiones del producto: 140 x 103 x 64 cm.


COMPOSICIÓN:

Alfombra para el suelo, Bicicleta estática, Kit de montaje, Manual de instrucciones, Pila AAA

 122 x 27 x 59.5 cm 28 kg
122 x 59.5 x 27 cm 28 kg



 -- V -- Hz
-- W -- A
1 x 1,5 DC AAA

 8435484072229 (caja)
18435484072226 (máster)
07222





X-BIKE



DRUMFIT X-BIKE NEO



X-BIKE PRO



DRUMFIT X-BIKE NEO PRO



DRUMFIT X-BIKE 3000 NEO



DRUMFIT X-BIKE 3000 NEO PRO



DRUMFIT STATIC 6000 SEAT



DRUMFIT CYCLE 6000 PEGASUS PRO



DRUMFIT CYCLE 9000 TALOS



DRUMFIT CYCLE 9000 TALOS PRO

Referencia	7012	7071	7016	7072	7175	7176	7222	7083	7084	7085
Volante Inercia (Kg)	2,5 kg	1,5 kg	2,5 kg	1,5 kg	3 kg	3 kg	6 kg	6 Kg	9 kg	9 kg
Peso máximo	100 kg	100 kg	100 kg	100 kg	100 kg	100 kg	120 kg	120 kg	130 kg	130 kg
Medidas	44 x 45 x 125 cm	81,5 x 123 x 42 cm	110 x 53 x 120 cm	90 x 123 x 52 cm	122 x 80 x 42 cm	125 x 125 x 53 cm	140 x 103 x 64 cm	97,5 x 52,5 x 129 cm	98,5 x 52,5 x 128,5 cm	97,5 x 52,5 x 129 cm
Niveles	8 Niveles - Manual	8 Niveles - Manual	8 Niveles - Manual	8 Niveles - Manual	8 Niveles - Manual	8 Niveles - Manual	8 Niveles - Manual	24 Niveles - Motorizado	16 Niveles - Manual	32 Niveles - Motorizado
Resistencia	Magnética	Magnética	Magnética	Magnética	Magnética	Magnética	Magnética	Magnética	Magnética	Magnética
Indicadores	Tiempo, Velocidad, Calorías, Distancia, FC y Scan	Tiempo, velocidad, calorías, distancia, pulsaciones y función scan.	Tiempo, Velocidad, Calorías, Distancia, FC y Scan	Tiempo, velocidad, calorías, distancia, pulsaciones y función scan.	Tiempo, velocidad, calorías, distancia, pulsaciones y función scan.	Tiempo, velocidad, calorías, distancia, pulsaciones y función scan.	Calorías, velocidad, distancia, tiempo y las pulsaciones y revoluciones por minuto.	Tiempo, Velocidad, Distancia, Odómetro, Calorías, Frecuencia Cardíaca, Nivel de Resistencia y Programas	Tiempo, Velocidad, Distancia, Calorías, Odómetro y Frecuencia Cardíaca	Tiempo, Velocidad, Distancia, Odómetro, Calorías, Frecuencia Cardíaca, Nivel de Resistencia, Cadencia, Rpm y Programas
Pantalla	✓LCD	✓LCD	✓LCD	✓LCD	✓LCD	✓LCD	✓LCD	✓LCD	✓LCD	✓LCD
Pulsómetro manillar	✓	✓	✓	✓	✓	✓	✓	✓	✓	✓
Manillar regulable	✗	✗	✗	✗	✗	✗	✗	✗	✗	✗
Sillín regulable	✓	✓	✓	✓	✓	✓	✓	✓	✓	✓
Plegable	✓	✓	✓	✓	✓	✓	✗	✗	✗	✗
Calapiés	✓	✓	✓	✓	✓	✓	✓	✓	✓	✓
Agarres bajo asiento	✗	✗	✓	✓	✗	✓	✓	✗	✗	✗

Bicicletas indoor

Descubre la gama



DrumFit Indoor 6000 Compact

Bicicleta indoor compacta de spinning con volante de inercia de 6 Kg. Pantalla LCD. Soporte para dispositivos. Ruedas de transporte. Resistencia ajustable. Sillín y manillar ajustables. Peso máximo de 120 kg y altura máxima 175 cm.

CARACTERÍSTICAS:

Entrenamiento fluido: volante de inercia de 6 kg con el que conseguirás un entrenamiento completamente fluido.

Mira su display: su pantalla LCD muestra la velocidad, el tiempo, la distancia, las calorías, la función podómetro y la función Scan.

Ideal para espacios reducidos: gracias a su tamaño compacto y a sus dimensiones de 85 x 44 x 109 cm, podrás entrenar en espacios reducidos sin problemas.

Podrás ajustar tanto el sillín como el manillar. Regula vertical y horizontalmente el sillín y verticalmente el manillar para alcanzar el máximo rendimiento en tu entrenamiento.

Fácil de almacenar: sus ruedas de transporte facilitan un cómodo y ligero desplazamiento de la bicicleta después de cada uso, para que la puedas almacenar sin problemas.

Resistencia regulable manualmente para adaptarla a diferentes niveles de exigencia durante el ejercicio.

Entretente mientras entrenas: dispone de soporte para dispositivos que te permitirán ver tu contenido favorito durante cada entrenamiento.

El peso máximo de usuario es 120 kg y la altura máxima de usuario recomendada es 175 cm.

COMPOSICIÓN:

Bicicleta indoor, Manual de instrucciones, Kit de montaje, 2 Pilas AAA



x 20 x 70 cm 19.75 kg



85 x 44 x 109 cm 18 kg



-- V -- Hz
-- W -- A
2 x 1,5 DC AAA



8435484072397 (caja)
18435484072394 (máster)
07239



Drumfit Indoor 6000 Forcis

Bicicleta indoor con volante de inercia de 6 kg, resistencia manual, monitor LCD, soporte de dispositivos, botella y portabotellas

CARACTERÍSTICAS:

BeltRide: sistema de pedaleo fluido mediante transmisión por correa.

ComfortFit: sillín ergonómico con acolchado y manillar ajustables para tus entrenamientos de largo recorrido.

Volante de inercia de 6 kg: consigue un entrenamiento completamente fluido.

Custom resistance: resistencia variable para simular un entrenamiento en diferentes entornos.

Hands Free: incluye soporte para dispositivos, smartphone, tablet, libro, etc.

Pantalla LCD: muestra velocidad, tiempo, distancia y calorías consumidas. La función Scan controla tu entrenamiento cada momento.

Cuidamos los detalles: botella, portabotellas, pedales con calapiés, estabilizadores y ruedas para un fácil transporte.

Peso máximo de usuario 120 Kg y altura hasta 185 cm. Estructura robusta que aporta la estabilidad que necesitas.

Security brake: entrena con total seguridad gracias a su frenado de emergencia.

COMPOSICIÓN:

2 Pilas AA, Bicicleta indoor, Kit de montaje, Manual de instrucciones

GARANTÍA:

3



92 x 20 x 73 cm 23.8 kg
92 x 20 x 73 cm 23.8 kg




107 x 48.5 x 112 cm 21.72 kg



-- V -- Hz
-- W -- A
2 x 1,5 DC AA



8435484070942 (caja)
07094



DrumFit Indoor 10000 Race

Bicicleta indoor compacta de spinning con volante de inercia de 10 Kg. Pantalla LCD. Soporte para dispositivos. Pulsómetro. Ruedas de transporte. Resistencia por fricción. Sillín ajustable vertical y horizontalmente. Peso máximo de 120 kg y altura máxima 180 cm.

CARACTERÍSTICAS:

Entrenamiento fluido: volante de inercia de 10 kg con el que conseguirás un entrenamiento completamente fluido.

Mira su display: su pantalla LCD muestra la velocidad, el tiempo, las pulsaciones, la distancia, las calorías, la función odómetro y la función Scan.

Podrás ajustar tanto el sillín como el manillar. Regula vertical y horizontalmente el sillín y verticalmente el manillar para alcanzar el máximo rendimiento en tu entrenamiento.

Resistencia regulable manualmente para adaptarla a diferentes niveles de exigencia durante el ejercicio.

Tenlo todo controlado: mide las pulsaciones durante el entrenamiento y tenlo siempre todo controlado.

Fácil de almacenar: sus ruedas de transporte facilitan un cómodo y ligero desplazamiento de la bicicleta después de cada uso, para que la puedas almacenar sin problemas.


Entretente mientras entrenas: dispone de soporte para dispositivos que te permitirán ver tu contenido favorito durante cada entrenamiento.


El peso máximo de usuario es 120 kg y la altura máxima de usuario recomendada es 180 cm. Dimensiones del producto 98 x 115 x 54 cm


COMPOSICIÓN:


Bicicleta indoor, Kit de montaje, 2 Pilas AAA



 83 x 20,5 x 69 cm 25 kg
83 x 20,5 x 69 cm 25 kg

 98 x 54 x 115 cm 24 kg

 -- V -- Hz
-- W -- A
2 x 1,5 DC AAA

 8435484072403 (caja)
18435484072400 (máster)
07240

Drumfit Indoor 4000 Magnetic Connected

Bicicleta indoor de resistencia magnética con volante de inercia de 4 kg, APP, resistencia ajustable manualmente, ruedas de transporte y soporte para tablet. Peso máximo de 120 kg y altura máxima 175 cm.

CARACTERÍSTICAS:

MagnetSystem: sistema de resistencia magnética que proporciona una sensación de pedaleo fluido y natural, minimizando el mantenimiento y el ruido.

App de Kinomap: vincula tu bicicleta con la app de Kinomap y aprovéchate de sus beneficios, como competir en línea contra otros usuarios, mantener un seguimiento de tus entrenamientos y explorar diversas rutas. Además, podrás ajustar la resistencia de acuerdo con cada etapa de la ruta seleccionada, lo que hará que tu entrenamiento sea más dinámico y realista.

El volante de inercia de 4 kg te proporcionará una buena intensidad de entrenamiento.

Regula manualmente la resistencia a tu gusto y adapta el entrenamiento a tus necesidades y objetivos.

Timeless Style: estructura elegante y compacta que le permite ser un elemento de entrenamiento y decoración para tu hogar.

Soporte para dispositivos: utiliza la Tablet o cualquier dispositivo mientras pedaleas para disfrutar de una mejor experiencia durante tus entrenamientos.

Fácil de transportar: no te supondrá un problema desplazar la bicicleta gracias a sus ruedas de transporte.

El peso máximo de usuario es 120 kg y la altura máxima de usuario recomendada es 175 cm.


COMPOSICIÓN:


Bicicleta indoor, 2 pilas AAA, manual de instrucciones, Herramientas de montaje


GARANTÍA:


3



 86 x 22 x 67 cm 20.5 kg
86 x 22 x 67 cm 20.5 kg

 104 x 46 x 92 cm 17.6 kg

 -- V -- Hz
-- W -- A
2 x 1,5 DC AAA

 8435484072113 (caja)
18435484072110 (máster)
07211

Drumfit Indoor 10000 Teseo

Bicicleta indoor con volante de inercia de 10 kg, resistencia manual, monitor LCD, soporte de dispositivos, botella y portabotellas.

CARACTERÍSTICAS:

BeltRide: sistema de pedaleo fluido mediante transmisión por correa.

ComfortFit: sillín ergonómico con acolchado y manillar ajustables para tus entrenamientos de largo recorrido.

Volante de inercia de 10 kg: consigue un entrenamiento completamente fluido.

Custom resistance: resistencia variable para simular un entrenamiento en diferentes entornos.

Hands Free: incluye soporte para dispositivos, smartphone, tablet, libro, etc.

Pantalla LCD con panel de control: muestra velocidad, tiempo, distancia, calorías consumidas y frecuencia cardíaca. La función Scan controla tu entrenamiento en cada momento.

Cuidamos los detalles: botella, portabotellas, pedales con calapiés, pulsómetro integrado en el manillar, estabilizadores y ruedas para un fácil transporte.

Peso máximo de usuario 120 Kg y altura hasta 185 cm. Estructura robusta que aporta la estabilidad que necesitas.

Security brake: entrena con total seguridad gracias a su frenado de emergencia.





COMPOSICIÓN:

2 Pilas AA, Bicicleta indoor, Kit de montaje, Manual de instrucciones

GARANTÍA:

3



	73 x 20 x 93 cm 28.5 kg 73 x 20 x 93 cm 28.5 kg
	114.5 x 48.5 x 121.5 cm 26.66 kg
	-- V -- Hz -- W -- A 2 x 1,5 DC AA
	8435484070966 (caja) 18435484070963 (máster) 07096

DrumFit Indoor 13000 Delfos

Bicicleta indoor con volante de inercia de 13 kg, resistencia manual, manillar y sillín deportivos, pantalla LCD, sensor de frecuencia cardíaca y freno de emergencia.

CARACTERÍSTICAS:

Sistema Silence Fit: pedaleo ágil y silencioso gracias a su correa de transmisión.

Ergonomic Adjust System: se adapta a ti gracias a sus elementos regulables.

Manillar deportivo regulable en altura, revestido de espuma antideslizante.

Sillín deportivo regulable vertical y horizontalmente.

Custom resistance: niveles de resistencia variables que simulan un entrenamiento en diferentes entornos.

Volante de inercia de 13 kg: consigue un entrenamiento completamente fluido.

Pantalla LCD con panel de control: muestra velocidad, tiempo, distancia, calorías consumidas y frecuencia cardíaca. La función Scan controla tu entrenamiento cada momento.

Cuidamos los detalles: soporte para dispositivos, esterilla antideslizante, calapiés, frenado de emergencia y ruedas para un fácil transporte.

Security brake: entrena con total seguridad gracias a su frenado de emergencia.

Pedales con calapiés para garantizar un máximo agarre.





COMPOSICIÓN:

Bicicleta indoor, Pantalla LCD, Herramientas de montaje, Manual, 2 pilas 3AAA, Soporte para tablet, Esterilla antideslizante

GARANTÍA:

3



	103 x 84 x 19.5 cm 34 kg 103 x 84 x 19.5 cm 34 kg
	112 x 50 x 120 cm 30.55 kg
	-- V -- Hz -- W -- A 2 x 1,5 DC AAA
	8435484070737 (caja) 18435484070734 (máster) 07073

DrumFit Indoor 13000 Race

Bicicleta indoor de spinning con volante de inercia de 13 Kg. Pulsómetro. Pantalla LCD. Soporte para dispositivos y botella. Ruedas de transporte. Sillín ajustable vertical y horizontalmente. Peso máximo de 120 kg y altura máxima 190 cm.

CARACTERÍSTICAS:

Entrenamiento fluido: su volante de inercia de 13 kg consigue un entrenamiento completo y perfectamente fluido.

Mira su display: incluye pantalla LCD con soporte para dispositivos, que muestra calorías, distancia, tiempo y revoluciones por minuto.

Adapta el sillín: siéntete cómodo en todo momento con su sillín ajustable vertical y horizontalmente.

Resistencia ajustable: adapta el entrenamiento a tus exigencias regulando su resistencia.

Equipada con todo: incluye ruedas de transporte, pulsómetro y soporte para botellas y dispositivos.

Dimensiones del producto: 107 x 50 x 114 cm.

El peso máximo de usuario es 120 kg y la altura máxima de usuario recomendada es 190 cm.

COMPOSICIÓN:

Bicicleta indoor, Kit de montaje, Manual de instrucciones, 2 Pilas AAA



104 x 20 x 85 cm 34 kg
104 x 85 x 20 cm 34 kg

114 x 53 x 122 cm 31.3 kg

-- V -- Hz
-- W -- A
2 x 1,5 DC AAA

8435484072410 (caja)
18435484072417 (máster)
07241

DrumFit Indoor 4000 Magno Connected

Bicicleta indoor con resistencia magnética y un volante de inercia de 4 Kg para un entrenamiento silencioso, conectividad bluetooth, diseño compacto deportivo, sillín y manillar ergonómicos y ajustables, pantalla LCD, soporte de tablet, calapiés y ruedas de transporte.

CARACTERÍSTICAS:

MagnetSystem: sistema de resistencia magnética que proporciona una sensación de pedaleo fluido y natural, minimizando el mantenimiento y el ruido.

Bluetooth: conectividad bluetooth para disfrutar de sesiones de entrenamiento dirigidas, rutas preestablecidas, consejos para mejorar, medición de vatios y mucho más, compatible con una de las principales APPs de fitness, Kinomap.

Timeless Style: estructura elegante y compacta que le permite ser un elemento de entrenamiento y decoración para tu hogar.

SilenceFit. Entrena sin ruidos molestos que perturben la tranquilidad de tu hogar.

ComfortFit: sillín ergonómico con acolchado y manillar ajustables y tecnología sweatproof.

Pantalla LCD con panel de control: muestra velocidad, tiempo, distancia, calorías consumidas, odómetro, frecuencia cardíaca y SCAN.

Cuidamos los detalles: soporte para dispositivos, sensor de frecuencia cardíaca y ruedas para un fácil transporte.

Peso y altura máximos de usuario: 120 Kg / 190 cm. Estructura robusta que aporta la seguridad que necesitas para entrenar con confianza.

Custom Resistance: niveles de resistencia variables que simulan un entrenamiento en diferentes entornos.

Pedales intercambiables con calapiés para garantizar un máximo agarre.

COMPOSICIÓN:

Bicicleta indoor, Kit de montaje, Manual de instrucciones, 2 Pilas AAA

GARANTÍA:

3



101.5 x 24 x 66.5 cm 30 kg
101.5 x 24 x 66.5 cm 30 kg

100.7 x 50 x 120.4 cm 24.5 kg

-- V -- Hz
-- W -- A
2 x 1,5 DC AAA

8435484071567 (caja)
18435484071564 (máster)
07156

Bicicleta de spinning Drumfit Indoor 10000 Magnetic Connected

Bicicleta indoor de resistencia magnética con volante de inercia de 10 kg, resistencia magnética, APP, pantalla LCD, pulsómetro, ruedas de transporte y soporte para tablet. Peso máximo de 120 kg y altura máxima 185 cm.

CARACTERÍSTICAS:

MagnetSystem: sistema de resistencia magnética que proporciona una sensación de pedaleo fluido y natural, minimizando el mantenimiento y el ruido.

App de Kinomap: vincula tu bicicleta con la app de Kinomap y aprovecha de sus beneficios, como competir en línea contra otros usuarios, mantener un seguimiento de tus entrenamientos y explorar diversas rutas. Además, podrás ajustar la resistencia de acuerdo con cada etapa de la ruta seleccionada, lo que hará que tu entrenamiento sea más dinámico y realista.

Gran intensidad de trabajo: el volante de inercia de 10 kg te proporcionará una buena intensidad de entrenamiento.

Pantalla LCD que muestra función SCAN, tiempo, velocidad, distancia, calorías, odómetro y pulso.

Regula la resistencia a tu gusto y adapta el entrenamiento a tus necesidades y objetivos.

Timeless Style: estructura elegante y compacta que le permite ser un elemento de entrenamiento y decoración para tu hogar.

Cuidamos los detalles: la bicicleta incluye accesorios que ayudan a tener una mejor experiencia, como ruedas de transporte, soporte para tablet y pulsómetro.


El peso máximo de usuario es 120 kg y la altura máxima de usuario recomendada es 185 cm.


COMPOSICIÓN:


Bicicleta indoor, 2 pilas AA, manual de instrucciones, Herramientas de montaje


GARANTÍA:

3

 100 x 25 x 78 cm 33 kg
100 x 78 x 25 cm 33 kg

 109 x 52 x 112 cm 29.4 kg

 -- V -- Hz
-- W -- A
2 x 1,5 DC AA

 8435484072120 (caja)
18435484072127 (máster)
07212



DrumFit Indoor 13000 Race Sprint

Bicicleta indoor de spinning con volante de inercia de 13 Kg. Pulsómetro. Pantalla LCD. Soporte para dispositivos. Ruedas de transporte. Resistencia por fricción. Sillín ajustable vertical y horizontalmente. Peso máximo de 110 kg y altura máxima 190 cm.

CARACTERÍSTICAS:

Entrenamiento fluido: su volante de inercia de 13 kg consigue un entrenamiento completo y perfectamente fluido.

Mira su display: incluye pantalla LCD con soporte para dispositivos, que muestra calorías, distancia, tiempo y revoluciones por minuto.

Diseño elegante: estructura profesional y deportiva.

Adapta el sillín: siéntete cómodo en todo momento con su sillín ajustable vertical y horizontalmente.

Resistencia ajustable: adapta el entrenamiento a tus exigencias regulando su resistencia.


Equipada con todo: incluye ruedas de transporte, pulsómetro y soporte para dispositivos.


Dimensiones del producto: 135 x 55 x 115 cm.


El peso máximo de usuario es 110 kg y la altura máxima de usuario recomendada es 190 cm.


COMPOSICIÓN:

Bicicleta indoor, 2 pilas AAA, Kit de montaje, Manual de instrucciones

 106 x 21 x 93.5 cm 38.5 kg
106 x 21 x 93.5 cm 38.5 kg

 131 x 55 x 120 cm 33 kg

 -- V -- Hz
-- W -- A
2 x 1,5 DC AAA

 8435484072427 (caja)
18435484072424 (máster)
07242



DrumFit Indoor 20000 Race



Bicicleta indoor de spinning con volante de inercia de 20 Kg. Pulsómetro. Pantalla LCD. Doble soporte para dispositivos y soporte para botella. Manillar deportivo. Ruedas de transporte. Sillín ajustable vertical y horizontalmente. Peso máximo de 120 kg y altura máxima 190 cm.

CARACTERÍSTICAS:

Volante de inercia de 20 kg: consigue un entrenamiento completamente fluido.
Pantalla LCD con soporte para dispositivos, que muestra velocidad, tiempo, distancia, calorías, odómetro, pulsaciones y función Scan.
Manillar deportivo, ergonómico y antideslizante.
Sillín ajustable vertical y horizontalmente para adaptarse a las alturas y comodidades de cada usuario.
Resistencia ajustable manualmente para adaptar el entrenamiento a las exigencias de cada usuario.
Detalles: ruedas de transporte para un cómodo y ligero desplazamiento, pulsómetro integrado en el manillar para medir tus pulsaciones durante el entrenamiento, soporte de botellas y doble soporte para dispositivos.
El peso máximo de usuario es 120 kg y la altura máxima de usuario recomendada es 190 cm.
Dimensiones del producto: 114 x 52 x 121 cm.

COMPOSICIÓN:

Bicicleta indoor, Kit de montaje, 2 pilas AAA, Manual de instrucciones

-  97 x 18.5 x 76.5 cm 43.4 kg
97 x 18.5 x 76.5 cm 43.4 kg
-  125 x 53 x 121 cm 39.2 kg
-  -- V -- Hz
-- W -- A
2 x 1,5 DC AAA
-  8435484072434 (caja)
18435484072431 (máster)
07243



DrumFit Indoor 10000 MagnoMotor Connected





Bicicleta indoor con sistema de resistencia magnética. Resistencia motorizada. APP. Volante de inercia 10 Kg. Pantalla LCD. Soporte para dispositivos. Ruedas de transporte. Pulsómetro. Peso máximo de 120 kg y altura máxima 190 cm.

CARACTERÍSTICAS:

Volante de inercia de 10 kg: consigue un entrenamiento completamente fluido.
App de Kinomap: conecta tu bicicleta a la app de Kinomap y disfruta de sus ventajas, como el ajuste automático del nivel de resistencia y de la inclinación al detectar pendientes o desniveles en la ruta seleccionada. Además, podrás competir en línea con otros usuarios y hacer un seguimiento de tus entrenamientos para una experiencia auténtica.
MagnetSystem: sistema de resistencia magnética mediante imanes que proporcionan una sensación de pedaleo fluido y natural, minimizando el mantenimiento.
Resistencia regulable a motor: 32 niveles de resistencia ajustable, ajusta el nivel de exigencia.
Pantalla LCD que muestra tiempo, calorías, distancia, velocidad, pulso y revoluciones por minuto.
Cuidamos los detalles: pulsómetro, ruedas de transporte y soporte para dispositivos.
Sillín ajustable vertical y horizontalmente.
Manillar ajustable verticalmente.
El peso máximo de usuario es 120 kg y la altura máxima de usuario recomendada es 190 cm.
Dimensiones del producto: 97 (largo) x 123 (alto) x 52 (ancho) cm.

COMPOSICIÓN:

Bicicleta indoor, Manual de instrucciones, Kit de montaje, Adaptador de corriente

-  96.5 x 28.5 x 66.5 cm 31.3 kg
96.5 x 28.5 x 28.5 cm 31.3 kg
-  97 x 52 x 123 cm 29 kg
-  9 V -- Hz
7.2 W 0.8 A
--
-  8435484072441 (caja)
18435484072448 (máster)
07244



DrumFit Indoor 18000 Ceres

La bicicleta DrumFit Indoor 18000 Ceres es el modelo perfecto para aquellos aficionados al ciclismo indoor que quieran aumentar su nivel, realizar ejercicio diario y lograr nuevos objetivos, bajo el máximo confort, seguridad y eficiencia.

CARACTERÍSTICAS:

Bicicleta indoor profesional para un entrenamiento eficiente.
Sistema Silence Fit: pedaleo ágil y silencioso gracias a su correa de transmisión.
Ergonomic Adjust System: se adapta a ti gracias a sus elementos regulables.
Manillar regulable en altura, revestido de espuma antideslizante.
Sillín Confort regulable vertical y horizontalmente que garantiza un cómodo entrenamiento y una posición idónea, con amortiguación incluida.
Custom resistance: niveles de resistencia variables que simulan un entrenamiento en diferentes entornos.
Volante de inercia de 18Kg: consigue un entrenamiento completamente fluido.
Pantalla LCD con panel de control: muestra velocidad, tiempo, distancia, calorías consumidas y frecuencia cardíaca. La función Scan controla tu entrenamiento cada momento.
Security brake: entrena con total seguridad gracias a su frenado de emergencia.
Pedales con calapiés para garantizar un máximo agarre.


COMPOSICIÓN:

2 Pilas AA, Bicicleta indoor, Kit de montaje, Manual de instrucciones

GARANTÍA:

3



 110 x 86.5 x 25 cm 43 kg
110 x 86.5 x 25 cm 43 kg



-- V -- Hz
-- W -- A
2 x 1,5 DC AAA



8435484070751 (caja)
18435484070758 (máster)
07075

Extreme 25

Bicicleta indoor con volante de inercia 25 Kg, estabilizadores, manillar y sillín deportivo.

CARACTERÍSTICAS:

Bicicleta indoor para un entrenamiento eficiente.
Sistema Silence Fit: pedaleo ágil y silencioso gracias a su correa de transmisión.
Manillar de triatlón regulable en altura, revestido de espuma antideslizante.
Sillín deportivo regulable vertical y horizontalmente que garantiza un cómodo entrenamiento y una posición idónea, con amortiguación incluida.
Custom resistance: niveles de resistencia variables que simulan un entrenamiento en diferentes entornos.
Volante de inercia de 25 kg: consigue un entrenamiento completamente fluido.
Pantalla LCD con panel de control: muestra velocidad, tiempo, distancia, calorías consumidas y frecuencia cardíaca. La función Scan controla tu entrenamiento cada momento.
Barras estabilizadoras que permiten un equilibrio perfecto durante el ejercicio.
Security brake: entrena con total seguridad gracias a su frenado de emergencia.
Pedales con calapiés para garantizar un máximo agarre.


COMPOSICIÓN:

2 Pilas AAA, Bicicleta indoor, Kit de montaje, Manual de instrucciones

GARANTÍA:

3



 25 x 86.5 x 110 cm 48 kg
110 x 86.5 x 25 cm 48 kg



110 x 56 x 86.5 cm 45.2 kg



-- V -- Hz
-- W -- A
2 x 1,5 V DC AAA



8435484070133 (caja)
18435484070130 (máster)
07013

DrumFit Indoor 7000 Magno Connected

Bicicleta indoor con resistencia magnética para un entrenamiento silencioso, conectividad bluetooth, diseño compacto deportivo, sillín y manillar ergonómicos y ajustables, pantalla LCD, soporte de tablet, calapiés y ruedas de transporte.

CARACTERÍSTICAS:

MagnetSystem: sistema de resistencia magnética que proporciona una sensación de pedaleo fluido y natural, minimizando el mantenimiento y el ruido.

Bluetooth: conectividad bluetooth para disfrutar de sesiones de entrenamiento dirigidas, rutas preestablecidas, consejos para mejorar, medición de vatios y mucho más, compatible con las principales APPs de fitness.

Timeless Style: estructura elegante y compacta que le permite ser un elemento de entrenamiento y decoración para tu hogar.

SilenceFit. Entrena sin ruidos molestos que perturben la tranquilidad de tu hogar.

ComfortFit: sillín ergonómico con acolchado y manillar ajustables y tecnología sweatproof.

Pantalla LCD con panel de control: muestra velocidad, tiempo, distancia, calorías consumidas, frecuencia cardíaca y SCAN.

Peso y altura máximos de usuario: 130 Kg / 190 cm. Estructura robusta que aporta la seguridad que necesitas para entrenar con confianza.

Cuidamos los detalles: soporte para dispositivos portabotellas, sensor de frecuencia cardíaca y ruedas para un fácil transporte.

Custom Resistance: niveles de resistencia variables que simulan un entrenamiento en diferentes entornos.

Pedales intercambiables con calapiés para garantizar un máximo agarre.

Ruedas de transporte para un fácil almacenamiento tras su uso.


COMPOSICIÓN:


Bicicleta indoor, Kit de montaje, Manual de instrucciones


GARANTÍA:


3



 22.5 x 103 x 85 cm 33 kg
103.5 x 22.5 x 85.5 cm 33 kg

 112 x 56.5 x 111.5 cm 33.2 kg

 -- V -- Hz
-- W -- A
2 x 1,5 DC AAA

 8435484070003 (caja)
18435484070000 (máster)
07000

DrumFit Indoor 24000 Race Sprint

Bicicleta indoor de spinning con volante de inercia de 24 Kg. APP. Pulsómetro. Pantalla LCD. Soporte para dispositivos y botella. Ruedas de transporte. Sillín ajustable vertical y horizontalmente. Peso máximo de 120 kg y altura máxima 190 cm.

CARACTERÍSTICAS:

Volante de inercia de 24 kg: consigue un entrenamiento completamente fluido.

App de Kinomap: vincula tu bicicleta con la app de Kinomap y aprovecha de sus beneficios, como competir en línea contra otros usuarios, mantener un seguimiento de tus entrenamientos y explorar diversas rutas. Además, podrás ajustar la resistencia de acuerdo con cada etapa de la ruta seleccionada, lo que hará que tu entrenamiento sea más dinámico y realista.

Pantalla LCD con soporte para dispositivos, que muestra velocidad, tiempo, distancia, calorías, odómetro, pulsaciones y función Scan.

Manillar deportivo, ergonómico y antideslizante.

Sillín ajustable vertical y horizontalmente.

Resistencia ajustable manualmente para adaptar el entrenamiento a las exigencias de cada usuario.

Detalles: ruedas de transporte para un cómodo y ligero desplazamiento, pulsómetro integrado en el manillar para medir tus pulsaciones durante el entrenamiento y soporte para botellas y otro para dispositivos.


El peso máximo de usuario es 120 kg y la altura máxima de usuario recomendada es 190 cm.


Dimensiones del producto: 115 x 53,5 x 108 cm.


COMPOSICIÓN:


Bicicleta indoor, Kit de montaje, 2 pilas AAA, Manual de instrucciones



 97 x 19 x 75 cm 51 kg
97 x 19 x 75 cm 51 kg

 123 x 54 x 114 cm 46.4 kg

 -- V -- Hz
-- W -- A
2 x 1,5 DC AAA

 8435484072458 (caja)
18435484072455 (máster)
07245

DrumFit Indoor 23000 Kosmos Pro

Bicicleta indoor con volante de inercia de 23 kg y tecnología Dynamic Pro.

CARACTERÍSTICAS:

Dynamic Pro: novedoso sistema de amortiguación de ejercicio dinámico que consigue sensaciones de bicicleta de carretera. Se puede regular la flexibilidad y el movimiento en función de las necesidades.

Sistema Silence Fit: pedaleo ágil y silencioso gracias a su correa de transmisión.

Ergonomic Adjust System: se adapta a ti gracias a sus elementos regulables.

Manillar de triatlón regulable en altura y diseñado con revestimiento de espuma antideslizante.

Sillín deportivo regulable vertical y horizontalmente que garantiza un cómodo entrenamiento y una posición idónea, con amortiguación incluida.

Volante de inercia de 23 kg: consigue un entrenamiento completamente fluido.

Pantalla LCD: velocidad, tiempo, distancia, calorías, pulsaciones y función Scan.

Soporte para dispositivos.

Custom Resistance: niveles de resistencia variables que simulan un entrenamiento en diferentes entornos.

Security brake: entrena con total seguridad gracias a su frenado de emergencia.

Pedales con calapiés para garantizar un máximo agarre.


COMPOSICIÓN:


Bicicleta indoor, Kit de montaje, Manual de instrucciones, 2 PILAS AAA


GARANTÍA:


3



 111.5 x 24.5 x 90 cm 56 kg
111.5 x 24.5 x 90 cm 56 kg

 124.5 x 64 x 113.5 cm 50.85 kg

 -- V -- Hz
-- W -- A
2 x 1,5 DC AAA

 8435484070775 (caja)
18435484070772 (máster)
07077

DrumFit Indoor 15000 Magnetic Connected

Bicicleta indoor con sistema de resistencia magnética regulable. APP. Volante de inercia 15 Kg. Pantalla LCD. Soporte para dispositivos y botella. Pulsómetro. Sillín de gel. Ruedas de transporte. Sillín y manillar ajustables. Peso máximo de 130 kg y altura máxima 190 cm.

CARACTERÍSTICAS:

Entrenamiento fluido: volante de inercia de 15 kg con el que conseguirás un entrenamiento completamente fluido.

App de Kinomap: vincula tu bicicleta con la app de Kinomap y aprovéchate de su beneficios, como competir en línea contra otros usuarios, mantener un seguimiento de tus entrenamientos y explorar diversas rutas. Además, podrás ajustar la resistencia de acuerdo con cada etapa de la ruta seleccionada, lo que hará que tu entrenamiento sea más dinámico y realista.

Sillín ultra cómodo: el gel libera el área de presión en la zona del perineo, haciendo que el entrenamiento sea mucho más comfortable.

Mira su display: su pantalla LCD muestra la velocidad, el tiempo, la distancia, las calorías, las pulsaciones y su función SCAN.

Pedaleo fluido: su sistema de resistencia magnética mediante imanes proporciona una sensación de pedaleo fluido y natural, minimizando el mantenimiento.

Manillar ergonómico: su manillar con diseño ergonómico y material antideslizante te proporciona un agarre cómodo en cada uso. Además, podrás regularlo verticalmente de manera fácil.

Cuidamos los detalles: incluye pulsómetro, ruedas de transporte y soporte para dispositivos.

Sillín ajustable: regula el sillín tanto vertical como horizontalmente.

Regula la exigencia: ajusta manualmente la resistencia para adaptar el entrenamiento a las exigencias de cada usuario.


El peso máximo de usuario es 130 kg y la altura máxima de usuario recomendada es 190 cm.


Dimensiones del producto: 129 x 52 x 116 cm.


COMPOSICIÓN:


Bicicleta indoor, KIT DE MONTAJE, Manual de instrucciones, 2 Pilas AAA



 109.5 x 21.5 x 88.5 cm 48.32 kg
109.5 x 21.5 x 88.5 cm 48.32 kg

 129 x 52 x 116 cm 43.8 kg

 -- V -- Hz
-- W -- A
2 x 1,5 DC AAA

 8435484072465 (caja)
18435484072462 (máster)
07246

DrumFit Indoor 24000 Magnetic Connected

Bicicleta indoor con sistema de resistencia magnética con volante de inercia de 24 Kg. APP. 8 niveles de resistencia. Pantalla LCD. Soporte para dispositivos. Pulsómetro. Ruedas de transporte. Sillín y manillar regulables. Peso máximo de 120 kg y altura máxima 190 cm.

CARACTERÍSTICAS:

Entrenamiento fluido: volante de inercia de 24 kg con el que conseguirás un entrenamiento completamente fluido.

App de Kinomap: vincula tu bicicleta con la app de Kinomap y aprovéchate de sus beneficios, como competir en línea contra otros usuarios, mantener un seguimiento de tus entrenamientos y explorar diversas rutas. Además, podrás ajustar la resistencia de acuerdo con cada etapa de la ruta seleccionada, lo que hará que tu entrenamiento sea más dinámico y realista.

Pedaleo fluido: su sistema de resistencia magnética mediante imanes proporciona una sensación de pedaleo fluido y natural, minimizando el mantenimiento.

Mira su display: su pantalla LCD muestra la velocidad, el tiempo, la distancia, las calorías, las pulsaciones y su función SCAN.

8 niveles de resistencia para ajustar la intensidad del entrenamiento y rendir al máximo.

Manillar ergonómico: su manillar con diseño ergonómico y material antideslizante te proporciona un agarre cómodo en cada uso.

Cuidamos los detalles: incluye pulsómetro, ruedas de transporte y soporte para dispositivos.

Podrás ajustar tanto el sillín como el manillar. Regula vertical y horizontalmente el sillín y verticalmente el manillar para alcanzar el máximo rendimiento en tu entrenamiento.

El peso máximo de usuario es 120 kg y la altura máxima de usuario recomendada es 190 cm. Dimensiones del producto: 101 x 50 x 120 cm.

COMPOSICIÓN:

Bicicleta indoor, Manual de instrucciones, Kit de montaje, 2 Pilas AAA



99 x 86 x 23 cm 51 kg
99 x 86 x 23 cm 51 kg

128 x 65 x 117 cm 51 kg

-- V -- Hz
-- W -- A
2 x 1,5 DC AAA

8435484072472 (caja)
18435484072479 (máster)
07247

DrumFit Indoor Eolo

Bicicleta indoor de resistencia combinada: aire y magnética. APP. Soporte para dispositivos y botella. Pulsómetro banda pectoral. Pantalla LED circular. Manillar deportivo. Volante de inercia 6 Kg. Peso máximo de 150 kg y altura máxima 190 cm.

CARACTERÍSTICAS:

Resistencia 2 en 1: combina resistencia al aire y resistencia magnética. No solo ofrece la ligereza, la suavidad y el silencio de la resistencia magnética, sino que también proporciona una mayor intensidad de entrenamiento gracias a la resistencia al aire.

App de Kinomap: conecta tu bicicleta a la app de Kinomap y disfruta de sus ventajas, como el ajuste automático del nivel de resistencia y de la inclinación al detectar pendientes o desniveles en la ruta seleccionada. Además, podrás competir en línea con otros usuarios y hacer un seguimiento de tus entrenamientos para una experiencia auténtica.

Pulsómetro banda pectoral: obtén una mayor precisión en la toma de las pulsaciones durante el entrenamiento.

Encontrarás un total de 14 programas predefinidos que estiman la potencia que el usuario ejerce durante el ejercicio, lo cual te permitirá variar y adaptar el entrenamiento a tus exigencias y necesidades.

Volante de inercia de 6 kg: consigue un entrenamiento completamente fluido.

Pantalla LED circular: el display muestra velocidad, rpm, distancia, tiempo, calorías, pulsaciones, nivel, potencia y función SCAN.

Podrás regular la resistencia a motor y elegir entre un total de 32 niveles, adaptándose a las exigencias y requisitos de cada entrenamiento.


Incluye soporte para botellas, soporte para dispositivos para un entrenamiento entretenido y ruedas de transporte para un desplazamiento fácil.

Manillar ergonómico: deportivo y antideslizante para sacar el máximo rendimiento y mayor comodidad en tu entrenamiento.

El peso máximo de usuario es 150 kg y la altura máxima de usuario recomendada es 190 cm.

COMPOSICIÓN:

Adaptador de corriente, Banda pectoral de pulso, Bicicleta indoor, Kit de montaje, Manual de instrucciones, Pila CR2032



98 x 25.5 x 88 cm 38.11 kg
98 x 25.5 x 88 cm 38.11 kg

126 x 52 x 125 cm 34 kg

9 V -- Hz
9 W 1 A
--

8435484072496 (caja)
18435484072493 (máster)
07249

DrumFit Indoor Professional Incline

Bicicleta indoor profesional con resistencia magnética e inclinación motorizada. APP. Volante de inercia 10 Kg aluminio. 16 niveles de inclinación. 32 niveles de resistencia. Ruedas de transporte. Soporte para dispositivos. Peso máximo de 110 kg y altura máxima 190 cm.

CARACTERÍSTICAS:

Entrenamiento fluido: su volante de inercia 10 Kg de aluminio, estrecho, elegante y ligero, es ideal para conseguir un entrenamiento completamente fluido y natural.

Se adapta a ti: dispone de hasta 32 niveles de resistencia magnética motorizada gracias al sistema de resistencia PMS que te permitirá adaptar los entrenamientos en base a tu nivel de exigencia.

Tú eliges la inclinación: cuenta con hasta 16 niveles de inclinación motorizada, siendo la mitad de movimiento hacia adelante y los ocho restantes hacia atrás. La inclinación podrá ser controlada desde el manillar para simular movimientos reales durante el entrenamiento.

App de Kinomap: conecta tu bicicleta a la app de Kinomap y disfruta de sus ventajas, como el ajuste automático del nivel de resistencia y de la inclinación al detectar pendientes o desniveles en la ruta seleccionada. Además, podrás competir en línea con otros usuarios y hacer un seguimiento de tus entrenamientos para una experiencia auténtica.

Pantalla LCD: el display muestra tiempo, distancia, inclinación, potencia, velocidad y resistencia.

Manillar y sillín regulables: el manillar es regulable horizontalmente y el sillín lo es tanto vertical como horizontalmente, para lograr la máxima comodidad y obtener así el máximo rendimiento de tus entrenamientos.

Disfruta su ergonomía: entrena cómodamente gracias al diseño ergonómico y deportivo del sillín y del manillar que ofrecen la mayor sujeción y resistencia al conjunto. Además, cuenta con una luz inteligente tricolor en la parte trasera que cambia acorde a los movimientos e intensidades.


Cuidamos los detalles: con su soporte para dispositivos podrás disfrutar de un entrenamiento más dinámico y entretenido y, con sus ruedas de transporte, podrás almacenar la bicicleta de la manera más fácil posible.


Dimensiones óptimas: las dimensiones del producto son de 150 x 120 x 68 cm


El peso máximo de usuario es 110 kg y la altura máxima de usuario recomendada es 190 cm.


COMPOSICIÓN:


Bicicleta indoor, Kit de montaje, Adaptador de corriente, Manual de instrucciones

 108 x 23,5 x 83 cm 44,5 kg
108 x 83 x 23,5 cm 44,5 kg

 150 x 68 x 120 cm 39 kg


 24 V -- Hz
96 W 4 A
--

 8435484072502 (caja)
18435484072509 (máster)
07250





DRUMFIT INDOOR 6000 COMPACT
 DRUMFIT INDOOR 6000 FORCIS
 DRUMFIT INDOOR 10000 RACE
 DRUMFIT INDOOR 4000 MAGNETIC CONNECTED



DRUMFIT INDOOR 10000 TESEO
 DRUMFIT INDOOR 13000 DELFOS
 DRUMFIT INDOOR 13000 RACE
 DRUMFIT INDOOR 4000 MAGNO CONNECTED
 BICICLETA DE SPINNING DRUMFIT INDOOR 10000 MAGNETIC CONNECTED
 DRUMFIT INDOOR 13000 RACE SPRINT

Referencia	7239	7094	7240	7211	7096	7073	7241	7156	7212	7242
Volante Inercia (Kg)	6 kg	6 kg	10 kg	4 kg	10 kg	13 kg	13 kg	4 kg	10 kg	13 kg
Peso máximo	120 kg	120 Kg	120 Kg	120 Kg	120 Kg	120 Kg	120 Kg	120 Kg	120 Kg	110 kg
Altura máxima	175 cm	185 cm	180 cm	175 cm	185 cm	185 cm	190 cm	190 cm	185 cm	190 cm
Medidas (LargoxAnchoxAlto)	85 x 44 x 109 cm	102 x 48 x 119 cm	98 x 115 x 54 cm	104 x 92 x 46 cm	102 x 48 x 119 cm	112 x 120 x 50 cm	107 x 50 x 114 cm	100 x 53 x 115 cm	109 x 112 x 52 cm	135 x 55 x 115 cm
Ajuste Niveles	Manual	Manual	Manual	Manual	Manual	Manual	Manual	Manual	Manual	Manual
Resistencia	Fricción	Fricción	Fricción	Magnética	Fricción	Fricción	Fricción	Magnética	Magnética	Fricción
Programas predefinidos	-	-	-	-	-	-	-	-	-	-
Indicadores	velocidad, tiempo, distancia, calorías, podómetro y función Scan.	Velocidad, tiempo, distancia, calorías y función Scan.	Velocidad, tiempo, pulsaciones, distancia, calorías, odómetro y función Scan.	-	Velocidad, tiempo, distancia, calorías, frecuencia cardíaca y función Scan.	Velocidad, tiempo, distancia, calorías consumidas, frecuencia cardíaca y Scan	Calorías, distancia, tiempo y revoluciones por minuto.	Velocidad, tiempo, distancia, calorías consumidas, odómetro, frecuencia cardíaca y SCAN	Función SCAN, tiempo, velocidad, distancia, calorías, odómetro y pulso.	Calorías, distancia, tiempo y revoluciones por minuto.
Pantalla	✓LCD	✓LCD	✓LCD	✗	✓LCD	✓LCD	✓LCD	✓LCD	✓LCD	✓LCD
Pulsómetro	✗	✗	✓	✗	✓	✓	✓	✓	✓	✓
Manillar regulable	✓	✓	✓	✗	✓	✓	✓	✓	✓	✓
Sillín regulable	✓	✓	✓	✓	✓	✓	✓	✓	✓	✓
Calapiés	✓	✓	✓	✓	✓	✓	✓	✓	✓	✓



DRUMFIT INDOOR 20000 RACE
DRUMFIT INDOOR 10000 MAGNOMOTOR CONNECTED
DRUMFIT INDOOR 18000 CERES
DRUMFIT INDOOR 7000 MAGNO CONNECTED



DRUMFIT INDOOR 24000 RACE SPRINT
DRUMFIT INDOOR 23000 KOSMOS PRO
DRUMFIT INDOOR 15000 MAGNETIC CONNECTED
DRUMFIT INDOOR 24000 MAGNETIC CONNECTED
DRUMFIT INDOOR EOLO
DRUMFIT INDOOR PROFESSIONAL INCLINE

Referencia	7243	7244	7075	7000	7245	7077	7246	7247	7249	7250
Volante Inercia (Kg)	20 kg	10 kg	18 kg	7 kg	24 kg	23 kg	15 kg	24 kg	6 kg	10 kg
Peso máximo	120 Kg	120 Kg	120 Kg	130 Kg	120 Kg	120 Kg	130 Kg	120 Kg	150 kg	110 kg
Altura máxima	190 cm	190 cm	190 cm	190 cm	190 cm	190 cm	190 cm	190 cm	190 cm	190 cm
Medidas (LargoxAnchoxAlto)	114 x 52 x 121 cm	97 x 123 x 52 cm	119,5 x 52,5 x 113,5 cm	104 x 57 x 112 cm	115 x 53,5 x 108 cm	124,5 x 113,5 x 64 cm	129 x 52 x 116 cm	101 x 50 x 120 cm	126 x 125 x 52 cm	150 x 120 x 68 cm
Ajuste Niveles	Manual	32 niveles - Motorizada	Manual	Manual	Manual	Manual	Manual	Manual	32 niveles - Motorizada	32 niveles - Motorizada
Resistencia	Fricción	Magnética	Fricción	Magnética	Fricción	Fricción	Magnética	Magnética	Magnética + aire	Magnética
Programas predefinidos	-	-	-	-	-	-	-	-	14	-
Indicadores	Tiempo, calorías, distancia, velocidad, pulsaciones y función SCAN.	Tiempo, calorías, distancia, velocidad, pulso y rpm.	velocidad, tiempo, distancia, calorías, pulsaciones y función Scan	Velocidad, Tiempo, Distancia, Calorías, Frecuencia Cardíaca y SCAN	Velocidad, tiempo, distancia, calorías, odómetro, pulsaciones y función Scan.	Velocidad, tiempo, distancia, calorías, pulsaciones y función Scan.	Velocidad, el tiempo, la distancia, las calorías, las pulsaciones y su función SCAN.	Velocidad, el tiempo, la distancia, las calorías, las pulsaciones y su función SCAN.	Velocidad, rpm, distancia, tiempo, calorías, pulsaciones, nivel, potencia y función SCAN.	Tiempo, distancia, inclinación, potencia, velocidad y resistencia
Pantalla	✓LCD	✓LCD	✓LCD	✓LCD	✓LCD	✓LCD	✓LCD	✓LCD	✓LED	✓LCD
Pulsómetro	✓	✓	✓	✓	✓	✓	✓	✓	✓banda pectoral	✓
Manillar regulable	✓	✓	✓	✓	✓	✓	✓	✓	✓	✓
Sillín regulable	✓	✓	✓	✓	✓	✓	✓	✓	✓	✓
Calapiés	✓	✓	✓	✓	✓	✓	✓	✓	✓	✓

Bicicletas elípticas

ZANCADA

Amplía tus pasos

Simula una zancada más natural con nuestras bicicletas elípticas de hasta 34 cm de zancada.



RESISTENCIA MOTORIZADA

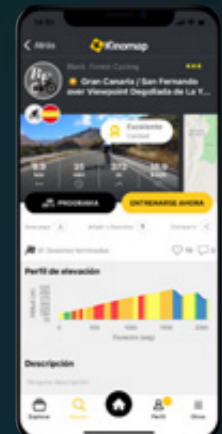
Exigencia en un clic

Nuestras bicis disponen de una gran variedad de niveles de resistencia regulados a motor para que puedas elegir entre un entrenamiento en llano hasta otro de montaña con la mayor de las comodidades.




APP

La ruta empieza en casa

Conecta tu bici a la App de Kinomap¹ y disfruta de sus ventajas. Ajusta automáticamente el nivel de resistencia y detecta pendientes o desniveles en la ruta seleccionada. Además, podrás competir en línea con otros usuarios y hacer un seguimiento de tus entrenamientos para una experiencia única.



COMPLETA TU ENTRENAMIENTO

- LCD** Pantalla LCD
-  Pulsómetro manillar
-  Ruedas de transporte
-  Soporte para dispositivos

¹Solo disponible en algunos modelos de bicicletas Indoor y Elípticas.

Drumfit Elliptical 8000 Magno

Bicicleta elíptica de resistencia magnética con 8 niveles ajustables manualmente. 8 kg de volante de inercia. 38 cm de zancada. Pulsómetro. Pantalla LCD. Soporte para dispositivos. Peso máximo de 110 kg y altura máxima 190 cm.

CARACTERÍSTICAS:

Pedaleo fluido: el sistema de resistencia magnética mediante imanes proporciona una sensación de pedaleo fluido y natural, minimizando el mantenimiento.

Adapta la intensidad de entrenamiento: su volante de inercia de 8 kg ofrece una intensidad de entrenamiento adaptada a todo tipo de personas.

Zancadas naturales: la longitud de zancada de 38 cm simula la zancada natural para un entrenamiento cómodo.

Elige la resistencia: podrás escoger entre sus 8 niveles de resistencia, que se regulan manualmente para conseguir el entrenamiento ideal para ti.

Hands Free: incluye soporte para dispositivos, smartphone, tablet, libro, etc, para un mayor entretenimiento en el momento de ejercitarse.

Controla tu pulso: viene equipada con pulsómetro que mide la frecuencia cardíaca durante el entrenamiento.

Consúltalo todo en la pantalla: el monitor LCD te mostrará el tiempo, la velocidad, las calorías consumidas, la distancia total recorrida, las pulsaciones y las revoluciones por minuto.


Colócala donde quieras: su fácil desplazamiento gracias a sus ruedas de transporte te permitirá colocarla donde más te apetezca.

El peso máximo de usuario es 110 kg y la altura máxima de usuario recomendada es 190 cm.


COMPOSICIÓN:


Bicicleta elíptica, Kit de montaje, Manual de instrucciones, 2 Pilas AAA



 127 x 38 x 65 cm 50.52 kg
127 x 38 x 65 cm 50.52 kg

 140 x 59 x 161 cm 44.2 kg

 V Hz
W A
2 x 1,5 DC AAA

 8435484072274 (caja)
18435484072271 (máster)
07227

Drumfit Elliptical 8000 Motor Pro

Bicicleta elíptica de resistencia magnética regulable a motor. APP. Plegable. Pantalla LCD con soporte para dispositivos. Volante de inercia 8 kg. Pulsómetro. Zancada 40 cm. Peso máximo de 110 kg y altura máxima 190 cm.

CARACTERÍSTICAS:

Volante de inercia de 8 kg: ofrece una intensidad de entrenamiento adaptada a todo tipo de personas.

Al conectar tu elíptica a la aplicación de Kinomap, disfrutarás de ventajas como el ajuste automático del nivel de resistencia al detectar pendientes o desniveles en la ruta seleccionada, brindándote una experiencia de entrenamiento auténtica. Además, podrás competir en línea con otros usuarios y hacer un seguimiento de tus entrenamientos.

Podrás plegar verticalmente la elíptica después del entrenamiento, ocupando así, el mínimo espacio posible en tu hogar.

32 niveles de resistencia regulables a motor: elige un entrenamiento que simule llano o alta montaña con la mayor de las comodidades.

Longitud de zancada de 40 cm: con diferentes posiciones, para simular la zancada natural.

Incorpora ruedas de transporte para un cómodo almacenamiento, pulsómetro en el manillar para medir la frecuencia cardíaca durante el entrenamiento y soporte para dispositivos.

Monitor LCD: muestra tiempo, velocidad, calorías consumidas, distancia total recorrida, pulsaciones y funciones odómetro y Scan.


MagnetSystem: sistema de resistencia magnética mediante imanes que proporcionan una sensación de pedaleo fluido y natural, minimizando el mantenimiento.


El peso máximo de usuario es 110 kg y la altura máxima de usuario recomendada es 190 cm.


Dimensiones del producto: 163 x 63 x 146 cm


COMPOSICIÓN:


Adaptador de corriente, Bicicleta elíptica, Kit de montaje, Manual de instrucciones



 115 x 38.5 x 70 cm 55 kg
115 x 38.5 x 70 cm 55 kg

 146 x 63 x 162 cm 49.96 kg

 9 V Hz
9 W 1 A

 8435484072328 (caja)
18435484072325 (máster)
07232

Drumfit Elliptical 9000 Eir Pro

Bicicleta elíptica con resistencia regulada a motor, ideal para complementar tu entrenamiento cardiovascular de una forma sencilla, cómoda y suave a la par que exigente. Incluye soporte para dispositivos móviles, botella y portabotellas para tener al alcance todas las necesidades de tu entrenamiento.

CARACTERÍSTICAS:

MagnetSystem: Sistema de resistencia magnética mediante imanes que proporciona una sensación de pedaleo fluido y natural, minimizando el mantenimiento.

Volante de inercia de 9 kg. Ofrece una intensidad de entrenamiento adaptada a todo tipo de personas con diferentes niveles de exigencia.

Longitud de zancada de 38 cm para simular la zancada natural.

ComfortFit: posición ergonómica para tus entrenamientos de largo recorrido.

Niveles de resistencia a motor para que elijas un entrenamiento en llano o montaña con la mayor de comodidad.

Hands Free: incluye soporte para dispositivos, smartphone, tablet, libro, etc.

Botella y portabotellas para recuperar energías durante el entrenamiento.

Pulsómetro que mide la frecuencia cardíaca durante el entrenamiento.

Pantalla LCD que muestra: tiempo, velocidad, calorías consumidas, distancia total recorrida, pulsaciones, cadencia, rpm y programas.

Fácil desplazamiento gracias a sus ruedas de transporte.

Peso máximo de usuario: hasta 130 Kg.

Programas de entrenamiento predefinidos para adecuar el entrenamiento a tus requerimientos.


COMPOSICIÓN:


Bicicleta elíptica, Kit de montaje, Herramientas de montaje, Adaptador de corriente


GARANTÍA:


3 años



 71 x 38.2 x 123.2 cm 54 kg
123.3 x 71 x 38.2 cm 54 kg

 121.7 x 62 x 165 cm 50.8 kg

 100-240 V 50/60 Hz
-- W -- A

 8435484070881 (caja)
18435484070888 (máster)
07088

Drumfit Elliptical 10000 Motor Pro

Bicicleta elíptica de resistencia magnética regulable a motor. 32 niveles de resistencia. APP. Plegable. Pantalla LCD con soporte para dispositivos. Volante de inercia 10 kg. Pulsómetro. Zancada 43 cm. Doble raíl. Peso máximo de 150 kg y altura máxima 190 cm.

CARACTERÍSTICAS:

Plegado vertical: guarda la elíptica después del entrenamiento en cualquier hueco de tu hogar.

Volante de inercia de 10 kg: ofrece una intensidad de entrenamiento adaptada a todo tipo de personas.

App de Kinomap: conecta tu elíptica a la app de Kinomap y disfruta de sus ventajas, como el ajuste automático del nivel de resistencia y de la inclinación al detectar pendientes o desniveles en la ruta seleccionada. Además, podrás competir en línea con otros usuarios y hacer un seguimiento de tus entrenamientos para una experiencia auténtica.

Longitud de zancada de 43 cm: para simular la zancada natural.

32 niveles de resistencia motorizada: elige un entrenamiento que simule llano o alta montaña con la mayor de las comodidades.

Monitor LCD con soporte para dispositivos, que muestra: tiempo, velocidad, calorías consumidas, distancia total recorrida, pulsaciones y funciones odómetro y Scan.

Incluye pulsómetro, ruedas de transporte y soporte para dispositivos y botella.


Elíptica con mayor estabilidad gracias al doble raíl que presenta su estructura.


Sistema de resistencia magnética que te permitirá entrenar con suavidad y fluidez.


El peso máximo de usuario es 150 kg y la altura máxima de usuario recomendada es 190 cm.


COMPOSICIÓN:


Adaptador de corriente, Bicicleta elíptica, Kit de montaje, Manual de instrucciones



 149 x 46 x 78 cm 89 kg
149 x 46 x 78 cm 89 kg

 171 x 66 x 170 cm 79.8 kg

 9 V Hz
9 W 1 A

 8435484072335 (caja)
18435484072332 (máster)
07233



DRUMFIT ELLIPTICAL
8000 MAGNO



DRUMFIT ELLIPTICAL
8000 MOTOR PRO



DRUMFIT ELLIPTICAL
9000 EIR PRO



DRUMFIT ELLIPTICAL
10000 MOTOR PRO

Referencia	7227	7232	7088	7233
Volante Inercia (Kg)	8 kg	8 kg	9 Kg	10 kg
Peso máximo	110 kg	110 kg	130 Kg	150 kg
Altura máxima	190 cm	190 cm	190 cm	190 cm
Medidas (LargoxAnchoxAlto)	140 x 161 x 59 cm	163 x 63 x 146 cm	121,7 x 62 x 165 cm	171 x 170 x 66 cm
Ajuste Niveles	8 Niveles - Manual	32 Niveles - Motorizado	32 Niveles - Motorizado	32 Niveles - Motorizado
Resistencia	magnética	magnética	magnética	magnética
Longitud Zancada	38 cm	40 cm	38 cm	43 cm
Indicadores	Tiempo, velocidad, calorías, distancia, pulsaciones y revoluciones por minuto.	Tiempo, velocidad, calorías consumidas, distancia total recorrida, pulsaciones y funciones odómetro y Scan.	Tiempo, Velocidad, Distancia, Odómetro, Calorías, Frecuencia Cardíaca, Nivel de Resistencia, Cadencia, Rpm y Programas	Tiempo, velocidad, calorías, distancia, pulsaciones y funciones odómetro y Scan.
Pantalla	✓LCD	✓LCD	✓LCD	✓LCD
APP	✗	✓Kinomap	✗	✓Kinomap
Pulsómetro manillar	✓	✓	✓	✓
Plegable	✗	✓verticalmente	✗	✓verticalmente
Soporte dispositivo	✓	✓	✓	✓

Bicicletas de aire

ACTIVACIÓN DE PIERNAS Y BRAZOS

Full body

Las bicicletas de aire también tienen barras de brazos móviles que activan la parte superior del cuerpo, estabilizando los músculos centrales y proporcionando un entrenamiento más eficiente para todo el cuerpo.

RESISTENCIA FRICCIÓN Y AIRE

Desafía tu resistencia

Nuestras bicicletas de aire son ideales para quienes buscan un entrenamiento intenso y exigente ya que la resistencia será mayor cuanto más fuerza se aplique al pedalear.

COMPLETA TU ENTRENAMIENTO

 Soporte para dispositivos

 Ruedas de transporte

LCD Pantalla LCD

PEDALEO BIDIRECCIONAL

Entrenamientos completos

Pedalea hacia delante y hacia atrás y alcanza una mayor diversidad en el entrenamiento ejercitando diferentes músculos.

Drumfit CrossFit 1000 Eolo

Bicicleta indoor con resistencia al aire ajustable manualmente. Sillín ajustable verticalmente. Pantalla LCD. Pedaleo bidireccional. Peso máximo de 100 kg y altura máxima 180 cm.

CARACTERÍSTICAS:

Regula la resistencia a tu gusto: presenta resistencia gradual regulable manualmente para adaptarse a cada condición física.

Elige la altura del sillín: el sillín se ajusta verticalmente para adaptarse a tu altura y ofrecerte un entrenamiento de mayor calidad y rendimiento.

Consúltalo todo en la pantalla: el monitor LCD te mostrará el tiempo, la velocidad, las calorías consumidas y la distancia total recorrida. También incluye función SCAN, que permite ver en pantalla de manera rotativa y automática cada función durante 4 segundos.

Entrena todo el cuerpo: se combina el entrenamiento de tren superior con el movimiento de brazos al agarrarse a los manillares, y la fuerza y resistencia del tren inferior con el pedaleo de piernas.

Aumenta y mejora la capacidad aeróbica y resistencia cardiovascular, lo que aportará beneficios para tu salud.

Protege tus articulaciones: la bicicleta de aire proporciona un movimiento sin riesgos ni impactos. Protege las articulaciones y se adapta a la condición física de cada persona.

Pedaleo bidireccional: pedalea hacia delante y hacia atrás y alcanza una mayor diversidad en el entrenamiento ejercitando diferentes músculos.

El peso máximo de usuario es 100 kg y la altura máxima de usuario recomendada es 180 cm.

Tamaño compacto: sitúala en cualquier estancia de tu hogar gracias a su tamaño compacto y haz ejercicio diario sin problemas.

COMPOSICIÓN:

Bicicleta de aire, Kit de montaje, Manual de instrucciones, Pila AA



Drumfit CrossFit 2000 Eolo

Bicicleta de resistencia al aire. Air Bike. Sillín ajustable verticalmente. Ventilador 42 cm de diámetro. Pantalla LCD. Soporte para dispositivos. Calapiés. Manillar acolchado. Pedaleo bidireccional. Ruedas de transporte. Peso máximo de 110 kg y altura máxima 190 cm.

CARACTERÍSTICAS:

Resistencia al aire: a mayor potencia aplicada en el entrenamiento, mayor será la resistencia de la bicicleta. Ventilador de 42 cm de diámetro.

Sillín ajustable: coloca tu sillín verticalmente para adaptarte a tu altura y ofrecerte un mejor rendimiento.

Pedaleo bidireccional: pedalea hacia delante y hacia atrás y alcanza una mayor diversidad en el entrenamiento ejercitando diferentes músculos.

Pantalla LCD con soporte para dispositivos integrado: controla la distancia, la velocidad, el tiempo y las calorías con la función odómetro.

Entrenamiento full body: con tu bicicleta podrás entrenar todo tu cuerpo combinando la resistencia de piernas con el pedaleo y la fuerza de brazos con los agarres del manillar.

Ejercicio aeróbico: mejora la resistencia cardiovascular y la capacidad aeróbica con tu bicicleta.

Reduce el impacto: entrena sin impactos y protege tus articulaciones.

Ruedas de transporte para un cómodo desplazamiento tras su uso.

Tamaño compacto: realiza ejercicio diario sin que el tamaño de tu bicicleta te estorbe.

El peso máximo de usuario es 110 kg y la altura máxima de usuario recomendada es 190 cm.

COMPOSICIÓN:

Bicicleta de aire, Kit de montaje, Manual de instrucciones, 2 Pilas AAA



Drumfit CrossFit 3000 Eolo

Bicicleta de resistencia al aire. Air Bike. Ventilador 62 cm de diámetro. Sillín ajustable horizontal y verticalmente. Pantalla LCD. Soporte para dispositivos. Calapiés. Manillar acolchado. Pedaleo bidireccional. Ruedas de transporte. Peso máximo de 120 kg y altura máxima 190 cm.

CARACTERÍSTICAS:

Resistencia al aire: a mayor potencia aplicada en el entrenamiento, mayor será la resistencia de la bicicleta. Ventilador de 62 cm de diámetro.

Sillín ajustable: coloca tu sillín tanto horizontal como verticalmente y acomoda tu posición para un mejor rendimiento.

Pedaleo bidireccional: pedalea hacia delante y hacia atrás y alcanza una mayor diversidad en el entrenamiento ejercitando diferentes músculos.

Pantalla LCD con soporte para dispositivos integrado: controla la distancia, la velocidad, el tiempo y las calorías con la función odómetro.

Entrenamiento full body: con tu bicicleta podrás entrenar todo tu cuerpo combinando la resistencia de piernas con el pedaleo y la fuerza de brazos con los agarres del manillar.

Ejercicio aeróbico: mejora la resistencia cardiovascular y la capacidad aeróbica con tu bicicleta.

Reduce el impacto: entrena sin impactos y protege tus articulaciones.


Ruedas de transporte para un cómodo desplazamiento tras su uso.


Tamaño compacto: realiza ejercicio diario sin que el tamaño de tu bicicleta te estorbe.


El peso máximo de usuario es 120 kg y la altura máxima de usuario recomendada es 190 cm.


COMPOSICIÓN:


Bicicleta de aire, Kit de montaje, Manual de instrucciones, 2 Pilas AAA

 134 x 30 x 84 cm 42.46 kg
134 x 30 x 84 cm 42.46 kg

 130 x 61 x 134 cm 35.5 kg

 V Hz
W A
2 x 1,5 DC AAA

 8435484072304 (caja)
18435484072301 (máster)
07230





DRUMFIT CROSSFIT
1000 EOLO



DRUMFIT CROSSFIT
2000 EOLO



DRUMFIT CROSSFIT
3000 EOLO

Referencia	7228	7229	7230
Diámetro (cm)	46,5 cm	42 cm	62 cm
Peso máximo	100 kg	110 kg	120 kg
Altura máxima	180 cm	190 cm	190 cm
Medidas (LargoxAnchoxAlto)	107 x 110 x 58,5 cm	109 x 135 x 58 cm	130 x 134 x 61 cm
Resistencia	fricción + aire	aire	aire
Indicadores	Tiempo, velocidad, calorías consumidas, distancia Y función SCAN.	Distancia, velocidad, tiempo y calorías con función odómetro.	Distancia, velocidad, tiempo y calorías con función odómetro.
Pantalla	✓LCD	✓LCD	✓LCD
Soporte dispositivo	✗	✓	✓
Sillín ajustable	✓	✓	✓
Ruedas de transporte	✗	✓	✓
Pedaleo bidireccional	✓	✓	✓
Calapiés	✓	✓	✓

Cintas de correr



REGULACIÓN INCLINACIÓN MOTORIZADA

Sube más o menos

Nuestras cintas de correr disponen de una gran variedad de niveles de resistencia regulados a motor¹, para que puedas elegir entre un entrenamiento en llano hasta otro de montaña con la mayor de las comodidades.

SUPERFICIE DE CARRERA

Más amplia, más cómoda

Una amplia superficie de carrera te ayuda a correr cómodamente. Con hasta 133 cm x 46 cm de superficie, entrena sin limitarte.



ULTRAFLEX SYSTEM

Amortiguación

Prevé cualquier tipo de lesión gracias al novedoso sistema de amortiguación² de nuestras cintas de correr que absorbe los golpes, protege las articulaciones de los impactos y favorece a tu rendimiento.

¹Solo disponible en los modelos DrumFit WayHome 1600 Runner Sprint y DrumFit WayHome 1700 Sprint.

²Solo disponible en los modelos DrumFit WayHome 1800

Runner Sprint, DrumFit WayHome 1600

Runner Sprint, DrumFit WayHome 1600 Obelia UltraFlex Pro, DrumFit WayHome 1600 Obelia UltraFlex y DrumFit WayHome 1400 Runner Vibration.






VELOCIDAD MÁXIMA 18KM/H

Tú eliges la velocidad

Corre más rápido y supera tus metas con nuestras cintas de correr que cuentan con una velocidad máxima de hasta 18km/h.

COMPLETA TU ENTRENAMIENTO

-  Mancuernas³
-  Estación de abdominales⁴
-  Soporte para dispositivos

Drumfit Wayhome 800 Prometeo

Cinta de andar plegable con potencia de 550W. De 1 a 10 Km/h. 12 programas predefinidos. Panel de control LCD. Superficie de carrera 100 x 40 cm. Con ruedas de transporte, portabotellas y soporte para móvil. Peso máximo permitido: 120 Kg.

CARACTERÍSTICAS:

Cinta de andar con potencia de 550 W. Velocidad ajustable: de 1 hasta 10 Km/h.
Smart Training System: sistema de entrenamiento inteligente con 12 programas predefinidos y 4 modos preestablecidos de velocidad.
Amplia superficie de carrera: entrena con la máxima comodidad: 100 x 40 cm.
Sistema de plegado vertical y compacto para almacenar la cinta en el mínimo espacio tras su uso.
Sistema de inclinación manual de 3 niveles regulables.
Panel de control con pantalla LCD que muestra velocidad, tiempo, distancia, calorías consumidas y función Scan.
Cuidamos los detalles para tus rutinas de entrenamiento: brazos de agarre, portabotellas, soporte para móvil y ruedas de transporte para su fácil transporte.
Peso máximo de usuario permitido de 120 Kg.


COMPOSICIÓN:


Cinta de andar, manual de instrucciones


GARANTÍA:


3 años



 130.5 x 71.5 x 28.5 cm 31 kg
130.5 x 71.5 x 28.5 cm 31 kg

 131 x 68 x 142 cm 26.74 kg

 220-240 V 50-60 Hz
600 W -- A

 8435484070904 (caja)
18435484070901 (máster)
07090

DrumFit WayHome 600 Pad

Cinta de andar ultracompacta, con amplia superficie de carrera de 100x40 cm, barra de sujeción plegable horizontalmente, altavoces con funcionamiento bluetooth, soporte para tablet, pantalla LCD de alta visibilidad, mando a distancia, velocidad de hasta 6 Km/h y potencia de 560 W.

CARACTERÍSTICAS:

Diseño ultracompacto con sistema de plegado horizontal.
Amplia superficie de carrera de 100x40 cm para caminar con la máxima comodidad.
Cinta de andar con potencia de 550 W.
Velocidad ajustable: de 1 Km/h hasta 6 Km/h.
Altavoces bluetooth incorporados.
Pantalla LCD de alta visibilidad que muestra velocidad, tiempo, distancia, calorías consumidas.
Soporte para tablet y mando a distancia para controlar la velocidad desde tu muñeca.
Sistema SilenceFit: entrena sin ruidos molestos que perturben la tranquilidad de tu hogar.
Ruedas incorporadas para su fácil transporte.
Peso máximo de usuario permitido de 120 Kg.


COMPOSICIÓN:


Cinta de andar, Kit de montaje, Manual instrucciones, Aceite lubricante, Mando a distancia


GARANTÍA:


3 años



 139 x 69 x 16 cm 29 kg
139 x 69 x 16 cm 29 kg

 106 x 66 x 127 cm 25.2 kg

 220-240 V 50-60 Hz
600 W -- A
1 x CR2032

 8435484071239 (caja)
18435484071236 (máster)
07123

Drumfit Wayhome 1600 Obelia

Cinta de correr plegable con potencia de 1500 W, velocidad máxima de 16 Km/h, inclinación motorizada, puerto USB, función Mp3 y altavoces incorporados.

CARACTERÍSTICAS:

Cinta de correr con gran potencia de 1500 W / 2 CV.

Multi Training System: sistema de entrenamiento inteligente con 12 programas predefinidos y 4 modos preestablecidos de funcionamiento (velocidad/inclinación).

Velocidad ajustable: de 1 Km/h hasta 16 Km/h.

UltraFlex System: sistema de amortiguación formado por 8 elastómeros.

Automatic Tilt: sistema de inclinación motorizada que logra simular inclinaciones reales.

Amplia superficie de carrera: entrena con la máxima comodidad 130 x 42 cm.

Panel de control con pantalla LCD que muestra velocidad, tiempo, distancia, calorías consumidas, pulsaciones y función Scan.

Accesorios: portabotellas integrado en la consola y brazos de agarre de espuma antideslizante, conector USB y conector para MP3.

Incluye pulsómetro: máxima seguridad para tus rutinas de entrenamiento.

AutoFold Tech: sistema hidráulico de plegado vertical automático.

Ruedas incorporadas para su fácil transporte.

Sistema de seguridad magnético: evita accidentes y posibles lesiones.

Peso máximo de usuario permitido de 120 Kg.


COMPOSICIÓN:


Cinta de correr, Manual de instrucciones, Kit de montaje


GARANTÍA:


3 años



 27.5 x 75.5 x 176.3 cm 61 kg
176.3 x 78 x 27.5 cm 61 kg

 165 x 71.5 x 128 cm 57 kg

 220-240 V 50/60 Hz
1500 W -- A

 8435484070805 (caja)
07080

Drumfit Wayhome 1600 Obelia Pro

Cinta de correr plegable con potencia máxima de 1500 W. De 1 a 16 Km/h. 12 programas predefinidos. Sistema de amortiguación de 10 elastómeros. Panel de control LCD. Inclinación motorizada. Superficie de carrera de 130 x 42 cm. Con ruedas de transporte y sistema de seguridad magnético. Puerto USB, MP3 y altavoces incorporados. Estación de ejercicios multifuncional y cinturón vibratorio.

CARACTERÍSTICAS:

Cinta de correr con potencia máxima de 1500 W.

Multi Training System: sistema de entrenamiento inteligente con 12 programas predefinidos y 4 modos preestablecidos de funcionamiento (velocidad/inclinación).

Cross-training Center: conjunto formado por mancuernas y barras de espuma que convierten tu cinta de correr en una máquina de entrenamiento multifunción.

Vibrator Belt: incluye un cinturón de masaje vibratorio con propiedades liporeductoras que ayuda a reducir la grasa acumulada en el abdomen y la cintura.

Velocidad ajustable: de 1 Km/h hasta 16 Km/h.

UltraFlex System: sistema de amortiguación formado por 10 elastómeros.

Automatic Tilt: sistema de inclinación motorizada que logra simular inclinaciones reales.

Amplia superficie de carrera: entrena con la máxima comodidad 130 x 42 cm.

Panel de control con pantalla LCD que muestra velocidad, tiempo, distancia, calorías consumidas, pulsaciones y función Scan.

Incluye pulsómetro: máxima seguridad para tus rutinas de entrenamiento.

AutoFold Tech: sistema hidráulico de plegado vertical automático.

Ruedas incorporadas para su fácil transporte.

Sistema de seguridad magnético: evita accidentes y posibles lesiones.

Accesorios: portabotellas integrado en la consola y brazos de agarre de espuma antideslizante, conector USB y conector para MP3.


Peso máximo de usuario permitido de 120 Kg.


COMPOSICIÓN:


Cinta de correr, Pesas, Manual de instrucciones, Kit de montaje


GARANTÍA:

3 años

 28 x 78 x 176.3 cm 71 kg
176.3 x 78 x 28 cm 71 kg

 165 x 72 x 130 cm 65 kg

 220-240 V 50/60 Hz
1500 W -- A

 8435484070812 (caja)
18435484070819 (máster)
07081



Runfit Sprint

Cinta de correr plegable con 12 programas de entrenamiento, pantalla LED y amplia superficie de carrera.

CARACTERÍSTICAS:

Elige tu velocidad idónea desde 0,8 km/h hasta los 14 km/h gracias a su potente motor de 2 C.V.

Podrás controlar en la pantalla LED los siguientes parámetros: velocidad, tiempo, distancia, calorías, pulsaciones y con función Scan.

Superficie de carrera de 123 cm x 40 cm, comodidad y seguridad con sistema de amortiguación VCS. Incluye tres niveles de inclinación que aumentan la intensidad del entrenamiento.

Pulsómetro integrado en los brazos de agarre para un mayor confort y un control constante del ritmo cardíaco

Plegado automático gracias a su sistema hidráulico, ocupa menos espacio de almacenamiento. Además, incorpora dos ruedas delanteras para facilitar su manejo y transporte.

Incluye sistema de protección magnético que se conecta directamente a ti mediante una pinza de seguridad. Puesta en marcha y parada progresiva y segura mediante botón START/STOP.

Cuidamos los detalles, encontrarás incorporado dos portabotellas, brazo de agarre de espuma y conexión para dispositivos móviles.


COMPOSICIÓN:


Cinta de correr, Kit de montaje, Manual de instrucciones


GARANTÍA:


3 años



 28 x 71 x 161 cm 46 kg
161 x 71 x 28 cm 46 kg

 128 x 66 x 157 cm 38.6 kg

 220-240 V 50-60 Hz
1100 W -- A

 8435484070072 (caja)
18435484070079 (máster)
07007

DrumFit WayHome 1700 Sprint

Cinta de correr plegable con potencia de 1100. De 1 a 17 Km/h. 12 programas predefinidos. Panel de control LCD. Superficie de carrera de 130x44 cm con amortiguación. Inclinación motorizada. Plegable, con ruedas de transporte, pulsómetro, sistema de seguridad magnético y soporte para dispositivos.

CARACTERÍSTICAS:

Gran potencia de motor de 1100 W.

Disfruta de la multiestación incorporada en la cinta de correr que incluye dos mancuernas de 1 kg y soportes para hacer abdominales.

12 programas predefinidos: gracias a su Smart Training System personaliza tus entrenamientos a medida.

Velocidad ajustable: ajusta la velocidad de tu cinta desde 1 hasta 17 Km/h. 15 niveles de inclinación motorizada que consiguen simulaciones reales.

Amplia superficie de carrera: entrena con la máxima comodidad con su superficie de 130x44 cm

Diseño ultracompacto: ahorra espacio gracias al sistema hidráulico de plegado vertical automático de la cinta de correr.

Inclinación motorizada: elige entre 15 niveles que consiguen inclinaciones reales y corre a la altura que tú decidas.

Panel de control: controla la velocidad, el tiempo, la distancia recorrida y las calorías a través de su pantalla LCD.

Equipamiento extra: disfruta del portabotellas, el soporte para dispositivos, conexión mini jack con altavoces, las ruedas de transporte y el pulsómetro de tu cinta de correr.

120 Kg de peso máximo: la cinta aguanta un peso de máximo 120 Kg.


COMPOSICIÓN:


Aceite lubricante, Cinta de correr, Kit de montaje, Manual de instrucciones, Pesas


GARANTÍA:


3 años



 170 x 68 x 35 cm 60 kg
170 x 68 x 35 cm 60 kg

 171 x 60 x 135 cm 53.55 kg

 220-240 V 50-60 Hz
900 W -- A

 8435484071857 (caja)
18435484071854 (máster)
07185

DrumFit WayHome 1000 Sprint

Cinta de correr plegable con potencia de 600 W. De 1 a 12 Km/h. 12 programas predefinidos. Panel de control LCD. Superficie de carrera de 100x40 cm. Plegable, con ruedas de transporte, sistema de seguridad magnético y soporte para dispositivos.

CARACTERÍSTICAS:

Gran potencia: cinta de correr de 600 W.

12 programas predefinidos: gracias a su Smart Training System personaliza tus entrenamientos a medida.

Velocidad ajustable: regula la velocidad de tu cinta desde 1 hasta 12 Km/h.

Amplia superficie de carrera: entrena con la máxima comodidad con su superficie de 100x40 cm.

Diseño plegable: podrás plegar horizontalmente la cinta de correr con ayuda de la llave Allen suministrada.

Panel de control: controla la velocidad, el tiempo, la distancia recorrida y las calorías a través de su pantalla LCD.

Accesorios: disfruta del portabotellas, el soporte para dispositivos, el pulsómetro, el sistema de freno magnético y las ruedas de transporte de tu cinta de correr.

100 Kg de peso máximo: la cinta aguanta un peso de máximo 100 Kg.


COMPOSICIÓN:


Aceite lubricante, Cinta de correr, Kit de montaje, Manual de instrucciones


GARANTÍA:


3 años



 133 x 18 x 64 cm 28.65 kg
133 x 18 x 64 cm 28.65 kg

 109 x 59 x 124 cm 23.65 kg

 220-240 V 50-60 Hz
600 W -- A

 8435484071819 (caja)
18435484071816 (máster)
07181

DrumFit WayHome 1400 Runner Vibration

Cinta de correr plegable de 1100 W de potencia con cinturón de masaje, mancuernas y barras de espuma. De 1 a 14 km/h. 12 programas predefinidos. Superficie de carrera de 123x40 cm. Plegado hidráulico y sistema de seguridad con frenado magnético.

CARACTERÍSTICAS:

Potencia de motor: saca partido a su capacidad de potencia de 1100 W.

Smart Training System: sistema de entrenamiento inteligente con 12 programas predefinidos y 4 modos preestablecidos de funcionamiento (velocidad/inclinación).

Cross-training Center: conjunto formado por mancuernas y barras de espuma que convierten tu cinta de correr en una máquina de entrenamiento multifunción.

Vibrator Belt: incluye un cinturón de masaje vibratorio con propiedades liporeductoras que ayuda a reducir la grasa acumulada en el abdomen y la cintura.

Velocidad ajustable: de 1 km/h hasta 14 km/h.

UltraFlex System: sistema de amortiguación formado por 8 elastómetros.

Amplia superficie de carrera: entrena con la máxima comodidad 123 x 40 cm.

3 niveles de inclinación: regula la inclinación de la cinta con sus sistema de inclinación manual de 3 niveles regulables.

AutoFold Tech: sistema hidráulico de plegado vertical automático.

Panel de control con pantalla LCD que muestra velocidad, tiempo, distancia, calorías consumidas, pulsaciones y función Scan.

Detalles: portabotellas integrado en la consola y brazos de agarre de espuma antideslizante, pulsómetro, ruedas de transporte y soporte para dispositivos.


COMPOSICIÓN:


Cinta de correr, Cinturón masajeador, Kit de montaje, Manual de instrucciones, Pesas


GARANTÍA:


3 años



 163 x 72 x 28 cm 44 kg
163 x 72 x 28 cm 44 kg

 128 x 70 x 172 cm 46.8 kg

 220-240 V 50/60 Hz
1500 W -- A

 8435484070799 (caja)
18435484070796 (máster)
07079

DrumFit WayHome 1800 Runner Sprint

Cinta de correr plegable con potencia de 2200 W. De 1 a 18 Km/h. 12 programas predefinidos. Panel de control LCD. Superficie de carrera de 133x46 cm con amortiguación. Sistema de inclinación manual y sistema de plegado vertical automático. Mancuernas y barra para abdominales. Plegable, con ruedas de transporte, pulsómetro, sistema de seguridad magnético y soporte para botella y dispositivos.

CARACTERÍSTICAS:

Tú eliges la velocidad: regula la velocidad a la que corres de 1 a 18 km/h.

Entrenamiento total: disfruta de la cinta de correr total, ya que incluye multiestación con mancuernas de 1 kg y barra para abdominales.

Amplia superficie: no tendrás problemas al correr con su amplia superficie de 133 cm x 46 cm. Aprovecha su potencia de 2200W.

UltraFlex System: sistema de amortiguación que mejora el rendimiento del entrenamiento y previene lesiones ya que absorbe los golpes y protege las articulaciones de los impactos.

Utiliza sus 12 programas predefinidos que se adaptan a ti.

Fácil de guardar: gracias a la tecnología AutoFold Tech, el sistema de plegado hidráulico vertical automático, podrás guardarla cómodamente y sin dificultades. Además de ayudarte con el desplegado de la cinta.

Sistema de inclinación manual con 3 niveles que te permitirán adaptar el entrenamiento a diferentes exigencias e intensidades.

Controla tu entrenamiento: la pantalla LCD integrada en el panel de control muestra el tiempo, la velocidad, las calorías, la distancia y pulso, para llevar un control de tu ejercicio y rutina.

Completa tu entrenamiento con los accesorios equipados, como portabotellas, soporte para dispositivos, sistema de frenado magnético, ruedas de transporte y pulsómetro.


Peso máximo de 120 kg: el usuario no debe sobrepasar los 120 kg de peso, para un uso seguro y sin accidentes.


COMPOSICIÓN:


Aceite lubricante, Cinta de correr, Kit de montaje, Manual de instrucciones, Pesas


GARANTÍA:

3 años

 182 x 85 x 32 cm 73.46 kg
182 x 85 x 32 cm 73.46 kg

 135 x 78 x 184 cm 64 kg

 220-240 V 50-60 Hz
2200 W -- A

 8435484071864 (caja)
18435484071861 (máster)
07186



DrumFit WayHome 1200 Runner Sprint

Cinta de correr plegable con potencia de 1100 W. De 1 a 12 Km/h. 12 programas predefinidos. Panel de control LED. Superficie de carrera de 110x40 cm. Plegable, con ruedas de transporte, sistema de seguridad magnético, pulsómetro, inclinación manual y soporte para dispositivos.

CARACTERÍSTICAS:

Velocidad ajustable de 1 a 12 km/h.

Gran potencia de motor de 1100 W.

Amplia superficie de carrera de 110x40 cm.

Smart Training System: la cinta de correr cuenta con 12 programas predefinidos que harán que resulte mucho más cómodo y efectivo el entrenamiento.

AutoFold Tech: Sistema hidráulico de plegado vertical con bloqueo automático y desplegado automático con amortiguación.

Sistema de inclinación manual con un total de 3 niveles, para trabajar diferentes exigencias de entrenamiento.

Pantalla LED que muestra en tiempo real durante el entrenamiento la velocidad, el tiempo, la distancia y las calorías.

Detalles que destacan la comodidad de esta cinta de correr, ya que está equipada con pulsómetro, soporte para dispositivos, sistema de seguridad magnético y ruedas de transporte para un cómodo almacenaje.


El peso máximo de usuario es de 110 Kg.


COMPOSICIÓN:


Aceite lubricante, Cinta de correr, Kit de montaje, Manual de instrucciones


GARANTÍA:

3 años

 144 x 46 x 26 cm 38 kg
144 x 46 x 26 cm 38 kg

 116 x 73.5 x 136 cm 32.96 kg

 220-240 V 50-60 Hz
1100 W -- A

 8435484071871 (caja)
18435484071878 (máster)
07187



DrumFit WayHome 1400 Sprint

Cinta de correr plegable con potencia de 900 W. De 1 a 14 Km/h. 12 programas predefinidos. Panel de control LCD. Superficie de carrera de 110x40 cm. Inclinación manual. Plegable, con ruedas de transporte, pulsómetro, sistema de seguridad magnético y soporte para dispositivos.

CARACTERÍSTICAS:

Velocidad ajustable de 1 a 14 Km/h.
Gran potencia de motor de 900 W
Amplia superficie de carrera: 110x40 cm.
Smart Training System: 12 programas predefinidos Para poder adaptarse a los niveles de exigencia y necesidades de entrenamiento del usuario.
Diseño ultra compacto con sistema de plegado vertical que te permitirá almacenar la cinta de correr en cualquier lado tras el entrenamiento.
Panel de control: controla la velocidad, el tiempo, la distancia recorrida y las calorías a través de su pantalla LCD.
Sistema de inclinación manual, 3 niveles que permiten trabajar a diferentes exigencias.
Detalles: disfruta del portabotellas, el soporte para dispositivos, el pulsómetro, el sistema de freno magnético y las ruedas de transporte de tu cinta de correr.
Peso máximo de usuario: 110 Kg.


COMPOSICIÓN:


Aceite lubricante, Cinta de correr, Kit de montaje, Manual de instrucciones


GARANTÍA:


3 años



 144 x 66 x 21.7 cm 30 kg
144 x 66 x 21.7 cm 30 kg

 118 x 63 x 136 cm 30.3 kg

 220-240 V 50-60 Hz
900 W -- A

 8435484071826 (caja)
18435484071823 (máster)
07182

DrumFit WayHome 1600 Runner Sprint

Cinta de correr plegable con potencia de 1900 W. De 1 a 16 Km/h. 12 programas predefinidos. Panel de control LCD. Superficie de carrera de 130x40 cm. Inclinación motorizada. Plegable, con ruedas de transporte, pulsómetro, amortiguación, sistema de seguridad magnético y soporte para dispositivos.

CARACTERÍSTICAS:

Velocidad ajustable: 1-16 Km/h.
Potencia de motor de 1900 W.
Superficie de carrera: 130x40 cm.
Smart Training System: 12 programas predefinidos para poder adaptarse a los niveles de exigencia y necesidades de entrenamiento del usuario.
UltraFlex System: sistema de amortiguación que mejora el rendimiento del entrenamiento y previene lesiones ya que absorbe los golpes y protege las articulaciones de los impactos.
Automatic Tilt: sistema de inclinación motorizada para que puedas adaptar la inclinación y por tanto la exigencia, durante el entrenamiento. Elige entre 15 niveles de inclinación.
AutoFold Tech: sistema hidráulico de plegado vertical automático que te permite desplegar la cinta realizando el mínimo esfuerzo y de una manera controlada.
Pantalla LCD que muestra velocidad, tiempo, distancia, cardio y calorías.
Detalles: portabotellas, soporte para dispositivos, ruedas de transporte y pulsómetro.
Peso máximo de usuario: 120 kg.


COMPOSICIÓN:


Aceite lubricante, Cinta de correr, Kit de montaje, Manual de instrucciones


GARANTÍA:


3 años



 176 x 76 x 29 cm 61 kg
176 x 76 x 29 cm 61 kg

 169 x 74 x 123 cm 52.11 kg

 220-240 V 50-60 Hz
1900 W -- A

 8435484071840 (caja)
18435484071847 (máster)
07184

DrumFit WayHome 1000 Runner Sprint

Cinta de correr plegable con potencia de 600 W. De 1 a 10 Km/h. 12 programas predefinidos. Panel de control LED. Superficie de carrera de 100x40 cm. Plegable, con ruedas de transporte, sistema de seguridad magnético, pulsómetro, inclinación manual y soporte para dispositivos.

CARACTERÍSTICAS:

Velocidad ajustable: adapta la potencia de 1 a 10 km/h y marca el ritmo que más se adapte a tu nivel.

Motor de 600 W: su gran potencia te permitirá realizar entrenamientos de alta exigencia.

Superficie de carrera óptima: la cinta cuenta con una superficie de 100x40 cm para que puedas entrenar con comodidad sin perder mucho espacio en casa.

Smart Training System: cuenta con 12 programas predefinidos para que puedes seleccionar el que más se adapte a tu nivel para entrenar de la forma más cómoda.

AutoFold Tech: Sistema hidráulico de plegado vertical con bloqueo automático y desplegado automático con amortiguación.

3 niveles de inclinación: sube el nivel de dificultad a tus entrenamientos a través de sus 3 niveles de inclinación manual.

Pantalla LED: muestra en tiempo real durante el entrenamiento la velocidad, el tiempo, la distancia y las calorías consumidas.

Cuidamos los detalles: la cinta está equipada con portabotellas, pulsómetro, soporte para dispositivos, sistema de seguridad magnético y ruedas de transporte para un cómodo almacenaje.

Hasta 100 kg: el diseño de la cinta soporta un máximo de 100 kg.


COMPOSICIÓN:


Aceite lubricante, Cinta de correr, Kit de montaje, Manual de instrucciones


GARANTÍA:


3 años



 132 x 72 x 25 cm 34.5 kg
132 x 72 x 25 cm 34.5 kg

 125 x 71 x 109 cm 30.2 kg

 220-240 V 50-60 Hz
600 W -- A

 8435484071802 (caja)
18435484071809 (máster)
07180

DrumFit WayHome 1500 Sprint

Cinta de correr plegable con potencia de 1100 W. De 1 a 15 Km/h. 12 programas predefinidos. Panel de control LCD. Superficie de carrera de 120x40 cm. Inclinación manual. Plegable, con ruedas de transporte, pulsómetro, sistema de seguridad magnético y soporte para dispositivos.

CARACTERÍSTICAS:

Velocidad ajustable: ajusta la velocidad de tu cinta desde 1 hasta 15 Km/h

Gran potencia de motor 1100 W

Amplia superficie de carrera: entrena con la máxima comodidad con su superficie de 120x40 cm

12 programas predefinidos: gracias a su Smart Training System personaliza tus entrenamientos a medida.

Autofold tech: Diseño ultracompacto: ahorra espacio gracias al sistema de plegado horizontal. Gracias, al sistema hidráulico de plegado vertical automático te permite desplegar la cinta realizando el mínimo esfuerzo y de una manera controlada.

Panel de control: controla la velocidad, el tiempo, la distancia recorrida y las calorías a través de su pantalla LCD.

Conectividad bluetooth y altavoces para escuchar música.

3 niveles de inclinación manual: adapta la inclinación de tu cinta de correr en función de las necesidades de tu entrenamiento.

Accesorios incluidos: disfruta del portabotellas, el soporte para dispositivos y las ruedas de transporte de tu cinta de correr.

120 Kg de peso máximo: la cinta aguanta un peso de máximo 120 Kg.


COMPOSICIÓN:


Aceite lubricante, Cinta de correr, Kit de montaje, Manual de instrucciones


GARANTÍA:


3 años



 152.5 x 70 x 23.5 cm 50 kg
152.5 x 70 x 23.5 cm 50 kg

 118 x 66 x 142 cm 36 kg

 220-240 V 50-60 Hz
900 W -- A

 8435484071833 (caja)
18435484071830 (máster)
07183



RUNFIT SPRINT
 DRUMFIT WAYHOME 1400 RUNNER VIBRATION
 DRUMFIT WAYHOME 1600 OBELIA
 DRUMFIT WAYHOME 1600 OBELIA PRO
 DRUMFIT WAYHOME 1000 SPRINT



DRUMFIT WAYHOME 1000 RUNNER SPRINT
 DRUMFIT WAYHOME 1400 SPRINT
 DRUMFIT WAYHOME 1200 RUNNER SPRINT
 DRUMFIT WAYHOME 1500 SPRINT
 DRUMFIT WAYHOME 1600 RUNNER SPRINT
 DRUMFIT WAYHOME 1700 SPRINT
 DRUMFIT WAYHOME 1800 RUNNER SPRINT

Referencia	7007	7079	7080	7081	7181	7180	7182	7187	7183	7184	7185	7186
Potencia	1500W	1100W	1500 W	1500 W	600 W	600 W	900 W	1100W	1100 W	1900 W	1100 W	2200 W
Peso máximo	120 kg	120 kg	120 kg	120 kg	100 kg	100 kg	110 kg	110 kg	100 kg	120 kg	120 kg	120 kg
Superficie de carrera (Largo x Ancho)	123 x 40 cm	123 x 40 cm	130 x 42 cm	130 x 42 cm	100 x 40 cm	100 x 40 cm	110 x 40 cm	110 x 40 cm	120 x 40 cm	130 x 40 cm	130 x 44 cm	133 x 46 cm
Velocidad máxima	14 km/h	14 km/h	16 Km/h	16 Km/h	12 km/h	10 km/h	14 km/h	12 km/h	15 km/h	16 km/h	17 km/h	18 km/h
Nº Programas	12	12	12	12	12	12	12	12	12	12	12	12
Regulación Inclinación	Manual - 3 niveles	Manual - 3 niveles	Motorizada	Motorizada	-	Manual - 3 niveles	Manual - 3 niveles	Manual - 3 niveles	Manual - 3 niveles	Motorizada - 15 niveles	Motorizada - 15 niveles	Manual - 3 niveles
Indicadores	Velocidad, Tiempo, Distancia, Calorías, FC y Scan	Velocidad, tiempo, distancia, calorías consumidas, pulsaciones y función Scan	Velocidad, tiempo, distancia, calorías, pulsaciones y Scan.	Velocidad, tiempo, distancia, calorías consumidas, pulsaciones y función Scan	Velocidad, el tiempo, la distancia recorrida y calorías	Velocidad, el tiempo, la distancia y las calorías consumidas.	Velocidad, el tiempo, la distancia recorrida y las calorías a través de su pantalla LCD.	Velocidad, el tiempo, la distancia y las calorías.	Velocidad, tiempo, distancia y calorías.	Velocidad, tiempo, distancia, cardio y calorías.	Velocidad, tiempo, distancia, cardio y calorías.	Tiempo, velocidad, calorías, distancia y pulso.
Amortiguación	✗	✓8 elastómeros	✓8 elastómeros	✓10 elastómeros	✗	✗	✗	✗	✗	✓	✗	✓
Pantalla	✓LCD	✓LCD	✓LCD	✓LCD	✓LCD	✓LCD	✓LCD	✓LED	✓LCD	✓LCD	✓LCD	✓LCD
Soporte botella	✓	✓	✓	✓	✓	✓	✓	✗	✓	✓	✓	✓
Soporte dispositivo	✓	✓	✓	✓	✓	✓	✓	✓	✓	✓	✓	✓
Plegable	✓	✓	✓	✓	✓	✓	✓	✓	✓	✓	✓	✓
Ruedas transporte	✓	✓	✓	✓	✓	✓	✓	✓	✓	✓	✓	✓
Pulsómetro manillar	✓	✓	✓	✓	✓	✓	✓	✓	✓	✓	✓	✓
Altavoces	✗	✗	✓	✓	✗	✗	✗	✗	✓	✗	✓	✗
Bluetooth	✗	✗	✗	✗	✗	✗	✗	✗	✓	✗	✗	✗
Salida conector cable Jack	✗	✗	✓	✓	✗	✗	✗	✗	✗	✗	✓	✗
Salida Conexión USB	✗	✗	✓	✓	✗	✗	✗	✗	✗	✗	✗	✗
Mancuernas	✗	✓	✗	✓	✗	✗	✗	✗	✗	✗	✓	✓
Estación de ejercicios	✗	✓	✗	✓	✗	✗	✗	✗	✗	✗	✓	✓
Cinturón vibratorio	✗	✓	✗	✓	✗	✗	✗	✗	✗	✗	✗	✗

Máquinas de remo



3 tipos de resistencias

MAGNÉTICA

Silencioso, constante y fluido

Los remos con resistencia magnética emplean grandes imanes que se acercan o alejan del volante de inercia para regular la resistencia. La resistencia en este tipo de remos es constante y se fija desde la consola, por lo que no aumentará si empiezas a remar más fuerte.

AIRE Y MAGNÉTICA

Rema más fuerte

Este tipo de resistencia híbrida funciona mediante una turbina. Es un sistema de resistencia progresiva con el que, la resistencia será mayor cuanto más fuerza hagas al remar. Son adecuados para trabajar en altas intensidades, porque a diferencia de los magnéticos no tiene un límite de resistencia superior.

AGUA

Experiencia más auténtica

Este tipo de resistencia es ideal para simular el remo sobre el agua. El nivel de agua del tanque simula el peso del bote en movimiento, por lo que a mayor agua, mayor peso y mayor fuerza se requiere. Cuando el tanque esté completamente lleno, el entrenamiento se basará en un mayor nivel de fuerza ya que la remada será más pesada.

DOBLE MANILLAR

Sensaciones más realistas

El remo dispone de un manillar alargado para realizar movimientos laterales que consiguen sensaciones más auténticas. Además, cuenta con un manillar tradicional para realizar un movimiento de remada en recto.¹



LONGITUD RAÍL


Remada profunda

Con una longitud de raíl de hasta 85 cm, el remo es ideal para hacer realizar remadas profundas y aumentar la exigencia en tu entrenamiento.

APP

Entrena y diviértete

Al vincular tu remo con la aplicación de Kinomap, podrás aprovechar beneficios como competir en línea contra otros usuarios, mantener un seguimiento de tus entrenamientos y explorar diversas rutas.



PLEGABLE

Sin problemas de espacio

¿Has acabado de entrenar? Pliega tu máquina de remo y optimiza el espacio en tu hogar.



Drumfit Rower 5500 Regatta

Máquina de remo plegable con sistema de resistencia magnética y diferentes niveles de intensidad. Volante de inercia de 5,5 kg. Posee display LCD, reposapiés con correas ajustables, ruedas de transporte y soporte para dispositivos.

CARACTERÍSTICAS:

MagnetSystem: sistema de resistencia magnética mediante imanes que proporcionan una sensación de remada fluida y natural, minimizando el mantenimiento.

Buena intensidad de trabajo: el volante de inercia de 5,5 kg te proporcionará una buena intensidad de entrenamiento.

Regula la resistencia a tu gusto: elige entre sus 16 niveles de resistencia y adapta el entrenamiento a tus necesidades y objetivos.

Equipado con todo. Incorpora una pantalla LCD que muestra el tiempo, la velocidad, la distancia, las calorías, el número de remadas y el número de remadas totales. Además, lleva integrado un soporte para dispositivos, para que puedas ver tu contenido favorito mientras entrenas.

Fácil de transportar: no te supondrá un problema desplazar el remo gracias a sus ruedas de transporte.

75 cm de raíl: disfruta de la longitud de raíl 75 cm, siendo la altura máxima recomendada de usuario de 1,90 cm.


Manillar ergonómico que garantiza un agarre cómodo y estable para obtener el máximo rendimiento en tu entrenamiento.


Correas ajustables en los reposapiés para garantizar la máxima sujeción durante el entrenamiento.


Almacena verticalmente el remo tras el entrenamiento.


COMPOSICIÓN:


Máquina de remo, Manual de instrucciones, Kit de montaje, 2 Pilas AAA

 95.5 x 22.2 x 61 cm 26.54 kg
95.5 x 61 x 22.2 cm 26.54 kg

 166 x 63 x 51 cm 23.75 kg

 V Hz
W A
2 x 1,5 DC AAA

 8435484072137 (caja)
18435484072134 (máster)
07213



Drumfit Rower 7000 Regatta

Sistema de resistencia magnética con diferentes niveles de intensidad y volante de inercia de 7 Kg, con un deslizamiento silencioso, suave y fluido. Posee display LCD que mide: tiempo, cadencia de golpes, cadencia por minuto, calorías y SCAN. Estructura completamente plegable de forma vertical. Posee reposapiés con correas ajustables y ruedas de transporte.

CARACTERÍSTICAS:

MagnetSystem: sistema de resistencia magnética mediante imanes que proporcionan una sensación de remada fluida y natural, minimizando el mantenimiento.

Sistema Silence Fit: proporciona una remada silenciosa que no perturbe la paz de tu hogar. Volante de inercia de 7 kg. Ofrece una intensidad de entrenamiento adaptada a todo tipo de personas con diferentes niveles de exigencia.

10 niveles de resistencia, para que elijas el nivel de exigencia que desees.

Longitud de raíl: 80 cm con altura recomendada de 1,90m.

Pantalla LCD que muestra: tiempo de entrenamiento, distancia, cadencia de golpes, calorías y Scan.

Folding System: estructura compacta y plegable.

Peso máximo de usuario: hasta 120 Kg.

Pedales con calapiés para mayor sujeción y seguridad.

Fácil desplazamiento gracias a sus ruedas de transporte.


ComfortFit: sillín ergonómico y agarres con acolchado para hacer tu entrenamiento más cómodo.


COMPOSICIÓN:


2 Pilas AA, Kit de montaje, Manual de instrucciones, Máquina de remo


GARANTÍA:

3 años

 124.8 x 23.2 x 59 cm 30.5 kg
124.8 x 59 x 23.2 cm 30.5 kg

 183 x 51 x 48 cm 26.3 kg

 V Hz
W A
2 x 1,5 DC AA

 8435484070898 (caja)
88435484070898 (máster)
07089



Drumfit Rower 9000 Regatta

Máquina de remo con sistema de resistencia magnética y 8 niveles de intensidad. Volante de inercia 9 Kg. Pantalla LCD. Estructura plegable de forma vertical. Reposapiés con correas ajustables y ruedas de transporte. Soporte para dispositivos. Peso máximo de 110 kg y altura máxima 190 cm.

CARACTERÍSTICAS:

Remada fluida: su sistema de resistencia magnética mediante imanes proporciona una sensación de remada fluida y natural, minimizando el mantenimiento.

Entrenamiento completo: el volante de inercia de 9 kg ofrece una intensidad de entrenamiento adaptada a todo tipo de personas con diferentes niveles de exigencia.

Regula la exigencia: sus 8 niveles de resistencia permiten que elijas el nivel de exigencia que deseas en cada entrenamiento.

Gran longitud de raíl: la máquina de remo dispone de una longitud de raíl de 80 cm ideal para un entrenamiento completo.

Mira su display: incluye pantalla LCD con soporte para dispositivos, que muestra el tiempo, distancia, calorías, número de remadas y remadas por minuto y totales.

Estructura plegable: gracias a su Folding System y su estructura compacta, podrás plegar la máquina y guardarla con facilidad.

Fácil almacenamiento: dispone de ruedas de transporte para un almacenamiento más cómodo y ligero tras su uso.

Rema con seguridad: los pedales disponen de correas para una mayor sujeción y seguridad.

El peso máximo de usuario es 110 kg y la altura máxima de usuario recomendada es 190 cm.

Dimensiones del producto: 180 x 80 x 54 cm.

COMPOSICIÓN:

2 Pilas AAA, Kit de montaje, Manual de instrucciones, Máquina de remo



110,5 x 29 x 53 cm 34,1 kg
110,5 x 29 x 53 cm 34,1 kg



180 x 54 x 80 cm 32 kg



V Hz
W A
2 x 1,5 DC AAA



8435484072236 (caja)
18435484072233 (máster)
07223



Drumfit Rower Eolo Magno

Remo de resistencia combinada: aire y magnética. Pantalla LCD. 8 niveles de resistencia regulables manualmente. Ruedas de transporte. Correas de sujeción. Plegado verticalmente. Peso máximo de 100 kg y altura máxima 190 cm.

CARACTERÍSTICAS:

Sistema de resistencia 2 en 1: combina resistencia de aire y resistencia magnética. No solo ofrece la ligereza, la suavidad y el silencio de la resistencia magnética, sino que también proporciona una mayor intensidad de entrenamiento gracias a la resistencia al viento.

Tú marcas la exigencia: dispone de 8 niveles de resistencia regulables manualmente, para que elijas el nivel de exigencia que deseas.

Todo en una pantalla: échale un vistazo a la Pantalla LCD que muestra el tiempo, la velocidad, la distancia, las calorías, el contador de remadas, el total de remadas y la función SCAN.

Longitud de raíl: la longitud de raíl es de 80 cm.

Plegable verticalmente para ocupar el mínimo espacio.

Con correas de sujeción en cada reposapiés para garantizar el máximo agarre durante el entrenamiento.

Ruedas de transporte para desplazar el remo fácilmente tras su uso.


El peso máximo de usuario es 100 kg y la altura máxima de usuario recomendada es 190 cm.


Dimensiones: 198 (largo) x 45 (ancho) x 77 (alto) cm


COMPOSICIÓN:


2 pilas AAA, Manual de instrucciones, Kit de montaje, Máquina de remo



 98 x 30 x 84 cm 27 kg
98 x 84 x 30 cm 27 kg

 198 x 45 x 77 cm 23.92 kg

 V Hz
W A
2 x 1,5 DC AAA

 8435484072519 (caja)
18435484072516 (máster)
07251

Drumfit Rower 20000 Neptuno

Remo de resistencia de agua con tanque de 11 litros de capacidad. APP. Sillín ajustable horizontalmente. Pantalla LCD. Soporte para dispositivos. Doble manillar. Peso máximo de 135 kg y altura máxima 190 cm.

CARACTERÍSTICAS:

Resistencia de agua: a mayor velocidad de remada, más fuerza se debe aplicar y mayor es el nivel de resistencia.

Tanque de 11 litros: el nivel de agua del tanque simula el peso del bote en movimiento, por lo que a mayor agua, mayor peso y mayor fuerza se requiere. Cuando el tanque esté completamente lleno, el entrenamiento se basará en un mayor nivel de fuerza ya que la remada será más pesada.

Al vincular tu remo con la aplicación de Kinomap, podrás aprovechar beneficios como competir en línea contra otros usuarios, mantener un seguimiento de tus entrenamientos y explorar diversas rutas.

Doble manillar: dispone de un manillar alargado para realizar movimientos laterales que consiguen sensaciones más naturales y realistas. Además, cuenta con un manillar tradicional para realizar un movimiento de remada en recto.

Todo en la pantalla: gracias a su pantalla LCD podrás ver en el momento el contador, el tiempo, la distancia, las calorías y la función SCAN.

Longitud del raíl de 80 cm.

Disfruta entrenando: soporte para dispositivos para que disfrutes de tu contenido favorito mientras entrenas.


Incluye ruedas de transporte para un cómodo y fácil desplazamiento tras su uso.


El peso máximo de usuario es 135 kg y la altura máxima de usuario recomendada es 190 cm.


Dimensiones del producto: 198 x 42 x 59 cm.


COMPOSICIÓN:


2 Pilas AAA, Kit de montaje, Manual de instrucciones, Máquina de remo de agua



 125 x 46 x 62.5 cm 45 kg
125 x 46 x 62.5 cm 45 kg

 197 x 67 x 73 cm 38.64 kg

 V Hz
W A
2 X 1,5 DC AAA

 8435484072250 (caja)
18435484072257 (máster)
07225

Drumfit Rower 20000 Neptuno Wood

Remo de resistencia de agua con acabado en madera. Tanque de 13 litros de capacidad. APP. Sillín ajustable horizontalmente. Pantalla LCD. Soporte para dispositivos. Doble manillar. Peso máximo de 135 kg y altura máxima 195 cm.

CARACTERÍSTICAS:

Resistencia de agua: a mayor velocidad de remada, más fuerza se debe aplicar y mayor es el nivel de resistencia.

Tanque de 13 litros: el nivel de agua del tanque simula el peso del bote en movimiento, por lo que a mayor agua, mayor peso y mayor fuerza se requiere. Cuando el tanque esté completamente lleno, el entrenamiento se basará en un mayor nivel de fuerza ya que la remada será más pesada.

Al vincular tu remo con la aplicación de Kinomap, podrás aprovechar beneficios como competir en línea contra otros usuarios, mantener un seguimiento de tus entrenamientos y explorar diversas rutas.

Compatible conectar el remo con pulsómetros de banda pectoral por conexión Bluetooth: incorpora un módulo bluetooth en el display que posibilita la vinculación con accesorios como bandas pectorales.

Todo en la pantalla: gracias a su pantalla LCD podrás ver en el momento el tiempo, tiempo/500 m, las remadas por minuto, distancia, las remadas totales y las calorías.

Longitud del raíl: la longitud del raíl es de 85 cm.

Disfruta entrenando: soporte para dispositivos para que disfrutes de tu contenido favorito mientras entrenas.

Almacena cómodamente la máquina de remo tras el entrenamiento gracias a sus ruedas de transporte y plégalo para que ocupe el mínimo espacio posible.


El peso máximo de usuario es 135 kg y la altura máxima de usuario recomendada es 195 cm.


Dimensiones del producto de 200 x 52 x 56,5 cm.


COMPOSICIÓN:


2 Pilas AA, Kit de montaje, Manual de instrucciones, Máquina de remo de agua



 117 x 57 x 53 cm 43.17 kg
117 x 57 x 53 cm 43.17 kg

 203 x 53 x 57.5 cm 33.11 kg

 V Hz
W A
4 x 1,5 DC AA

 8435484072267 (caja)
18435484072264 (máster)
07226



Drumfit Rower 10000 Neptuno

Remo de resistencia de agua con tanque de 13 litros de capacidad. Sillín ajustable horizontalmente. Pantalla LCD. Soporte para dispositivos. Peso máximo de 135 kg y altura máxima 190 cm.

CARACTERÍSTICAS:

Resistencia de agua: a mayor velocidad de remada, más fuerza se debe aplicar y mayor es el nivel de resistencia.

Tanque de 13 litros: el nivel de agua del tanque simula el peso del bote en movimiento, por lo que a mayor agua, mayor peso y mayor fuerza se requiere. Cuando el tanque esté completamente lleno, el entrenamiento se basará en un mayor nivel de fuerza ya que la remada será más pesada.

Todo en la pantalla: gracias a su pantalla LCD podrás ver en el momento el tiempo, las calorías, el contador y las revoluciones por minuto.

Disfruta entrenando: soporte para dispositivos para que disfrutes de un entrenamiento más entretenido.

Con correas de sujeción en cada reposapiés para una mayor sujeción y un mayor rendimiento durante el entrenamiento.

Longitud de raíl de 80 cm.

Incluye ruedas de transporte para un cómodo y fácil almacenamiento tras su uso.


El peso máximo de usuario es 135 kg y la altura máxima de usuario recomendada es 190 cm.


Dimensiones del producto: 180 x 52 x 76 cm.


COMPOSICIÓN:


2 Pilas AA, Kit de montaje, Manual de instrucciones, Máquina de remo de agua



 98 x 38 x 57 cm 29 kg
98 x 38 x 57 cm 29 kg

 182 x 50 x 76 cm 25.8 kg

 V Hz
W A
2 x 1,5 DC AAA

 8435484072243 (caja)
18435484072240 (máster)
07224



DRUMFIT ROWER 5500 REGATTA DRUMFIT ROWER 7000 REGATTA DRUMFIT ROWER 9000 REGATTA

DRUMFIT ROWER EOLO MAGNO DRUMFIT ROWER 10000 NEPTUNO DRUMFIT ROWER 20000 NEPTUNO WOOD DRUMFIT ROWER 20000 NEPTUNO

Referencia	7213	7089	7223	7251	7224	7226	7225
Resistencia	Magnética	Magnética	Magnética	Magnética + aire	Agua	Agua	Agua
Volante Inercia (Kg)	5,5 kg	7 Kg	9 kg	-	-	-	-
Capacidad (L)	-	-	-	-	13 L	13 L	11 L
Ajuste Niveles	16 niveles - Manual	8 Niveles - Manual	8 Niveles - Manual	8 Niveles - Manual	-	-	-
Peso máximo	100 Kg	100 Kg	110 kg	100 Kg	135 kg	135 kg	135 kg
Altura máxima	190 cm	190 cm	190 cm	190 cm	190 cm	195 cm	190 cm
Longitud Raíl	75 cm	122 cm	80 cm	80 cm	80 cm	85 cm	80 cm
Medidas (LargoxAnchoxAlto)	166 x 51 x 63 cm	183 x 51 x 48 cm	180 x 80 x 54 cm	198 x 45 x 77 cm	180 x 52 x 76 cm	200 x 52 x 56,5 cm	198 x 42 x 59 cm
Indicadores	Tiempo, velocidad, distancia, calorías y número de remadas totales.	Tiempo, Distancia, Cadencia, Calorías y Scan	Calorías, distancia, tiempo y número de remadas.	Tiempo, velocidad, distancia, calorías, número de remadas y función SCAN.	Tiempo, las calorías, el contador y las revoluciones por minuto.	Tiempo, las remadas por minuto, distancia, remadas totales y calorías.	Contador, el tiempo, la distancia, las calorías y la función SCAN.
Pantalla	✓LCD	✓LCD	✓LCD	✓LCD	✓LCD	✓LCD	✓LCD
Pulsómetro	✗	✗	✗	✗	✗	✓compatible con pulso pectoral	✗
Plegable	✗	✓	✓	✓	✗	✓	✗
Calapiés	✓	✓	✓	✓	✓	✓	✓
Soporte dispositivo	✓	✗	✓	✗	✓	✓	✓
Ruedas de transporte	✓	✓	✓	✓	✓	✓	✓
APP	✗	✗	✗	✗	✗	✓	✓
Doble manillar	✗	✗	✗	✗	✗	✗	✓

Steppers y pedales estáticos

RESISTENCIA MOTORIZADA

Desafíate con solo un clic

Nuestros pedales disponen de una gran variedad de niveles de resistencia regulados a motor¹, para que puedas elegir entre un entrenamiento en llano hasta otro de montaña con la mayor de las comodidades.



PANTALLA

Todo de un vistazo

Visualiza la velocidad, el tiempo y las calorías quemadas en la pantalla LED.

CONTROL REMOTO

Comodidad a tu servicio

Controla tus pedales con mando a distancia² y regula la velocidad sin necesidad de agacharte.



Stepper Drumfit StepTrain 1000 Band

Stepper con bandas elásticas de resistencia. Pantalla LCD. Pedales antideslizantes. Resistencia manual. Máximo peso del usuario 100 Kg.

CARACTERÍSTICAS:

Tonifica tu cuerpo: las bandas elásticas te permitirán trabajar el tren superior a la vez que lo combinas con el entrenamiento cardiovascular y la tonificación del tren inferior gracias al stepper.

Échale un vistazo al display: mira su pantalla LCD que muestra el tiempo, las calorías, las repeticiones por minuto, el contador y la función SCAN.

Resistencia regulable: podrás regular la resistencia manualmente y adecuarla al nivel de exigencia de tu entrenamiento.

Comodidad y sujeción: pedales antideslizantes y resistentes al desgaste para una mayor comodidad y sujeción durante el entrenamiento.

Diseño compacto: sus dimensiones de 38 x 29 x 19 cm permiten que el stepper ocupe el mínimo espacio en tu hogar.

Máximo 100 kg: el peso máximo del usuario no debe sobrepasar los 100 kg.

COMPOSICIÓN:

Bandas de resistencia, Manual de instrucciones, Pila LR44, Stepper



x 35 x 43 cm 6.48 kg



40.5 x 29 x 19 cm 5.62 kg



V Hz
W A
1.5V LR44



8435484071987 (caja)
18435484071984 (máster)
07198



Drumfit Cycle Compact

Pedales estáticos con resistencia manual, la solución ideal para ejercitar piernas o brazos de la manera más cómoda y práctica gracias a su tamaño ultra reducido y su uso fácil e intuitivo indicado para usuarios de cualquier edad y condición.

CARACTERÍSTICAS:

Ejercita piernas o brazos de forma manual.

Tamaño compacto ultra reducido que facilita su transporte y almacenamiento en cualquier lugar.

Peso ligero y asa de transporte para llevarla contigo cómodamente.

Funcionamiento sencillo e intuitivo.

Pantalla LCD que muestra: tiempo, velocidad, calorías, distancia, modo y rpm.

Niveles de resistencia regulables manualmente para adaptar el entrenamiento a las condiciones de cada uno.

Silence Fit: entrenamiento sin ruidos.

Alfombra antideslizante para un entrenamiento más cómodo.

Pedales con correas para mayor seguridad y máximo confort.

Peso máximo del usuario soportado de 100 Kg.

COMPOSICIÓN:

Kit de montaje, Manual de instrucciones, Pedalier, Pila AAA

GARANTÍA:

3 años



41.7 x 19 x 32.6 cm 3.98 kg
41.7 x 19 x 32.6 cm 3.98 kg



41 x 39 x 30 cm 3.3 kg



V Hz
W A
3 x 1,5 DC AA



8435484071543 (caja)
18435484071540 (máster)
07154



Drumfit Cycle Compact Pro

Pedales estáticos con motor de asistencia y control remoto. Ejercita piernas o brazos. Control remoto. Motor de asistencia. Niveles de velocidad. Pantalla LED. Alfombrilla antideslizante.

CARACTERÍSTICAS:

Piernas y brazos: ejercita ambas partes del cuerpo gracias al movimiento asistido.
Diferentes niveles de asistencia al pedaleo para un entrenamiento cómodo y personalizado.
Control remoto: con mando a distancia que permite regular la velocidad sin necesidad de agacharse.
Regulable: ajusta el nivel de velocidad digitalmente.
Pantalla LED: visualiza la velocidad, el tiempo y las calorías quemadas en la pantalla LED.
Alfombrilla antideslizante: disfruta de una cómoda ejecución del ejercicio.
Pedales con correas: entrena con seguridad y confort.
Peso máximo del usuario: 100 Kg.


COMPOSICIÓN:


Kit de montaje, Manual de instrucciones, Pedalier, Pila CR2032


GARANTÍA:


3 años



 41 x 32 x 14 cm 5 kg
32 x 14 x 41 cm 5 kg

 26 x 36 x 40 cm 4.36 kg

 100-240 V 50-60 Hz
80 W A

 8435484071550 (caja)
18435484071557 (máster)
07155





DRUMFIT CYCLE COMPACT



DRUMFIT CYCLE COMPACT PRO

<i>Referencia</i>	7154	7155
<i>Medidas (cm)</i>	40 x 39 x 30 cm	39 x 35 x 33 cm
<i>Peso (Kg)</i>	4 kg	4 kg
<i>Resistencia</i>	Manual	Motorizada
<i>Pantalla</i>	✓	✓
<i>Control remoto</i>	✗	✓
<i>Calapiés ajustables</i>	✓	✓
<i>Esterilla</i>	✓	✓

Bancos y estaciones multigimnasio

4 ZONAS DE ENTRENAMIENTO

Versatilidad total

Nuestras estaciones multigimnasio disponen de hasta 4 zonas de entrenamiento en una sola máquina que te permitirán ampliar la variedad de tus ejercicios además de poder entrenar en compañía.

BLOQUE DE PESAS

Regula el peso

Varía el peso en cada ejercicio según tus exigencias hasta con 65 kg.

ALMOHADAS

Máximo confort

El asiento y el respaldo están acolchados para ofrecer una mayor comodidad durante el ejercicio. Además, también incorpora esponjas protectoras y transpirables para prevenir lesiones.

MANCUERNAS

Mucho más que una estación

Incluye un set de 2 mancuernas de 1,5 Kg cada una para complementar tu entrenamiento¹.

Drumfit SetUp 7000

Banco de ejercicios acolchado, plegable, ajustable en 7 niveles y reclinable hasta 180°. Con almohadillas antideslizantes. Entrenamiento cuerpo completo.

CARACTERÍSTICAS:


Ajustable en 7 niveles: el respaldo del banco de ejercicios se puede ajustar en 7 niveles diferentes para adaptarse a ti y a los diferentes ejercicios de entrenamiento.
Plegado fácil y compacto: su sistema de plegado facilita el almacenamiento del banco de ejercicios en espacios reducidos tras su uso.
Entrena todo el cuerpo: reclinable hasta 180° para poder realizar entrenamientos de cuerpo completo.
Mayor comodidad y agarre: consigue una mayor comodidad gracias a las cuatro almohadillas y un mejor agarre durante el ejercicio con su efecto antideslizante.
Comodidad para entrenar: su asiento acolchado posibilita un entrenamiento más agradable y confortable.
Peso máximo de usuario de 120 kg y 50 kg de peso máximo de entrenamiento.
Las dimensiones del banco de ejercicios son: 110 x 43 x 138 cm.


COMPOSICIÓN:


Banco de ejercicios, Kit de montaje, Manual de instrucciones

GARANTÍA:


3 años



 81.5 x 31.5 x 26.5 cm 11.7 kg
81.5 x 26.5 x 31.5 cm 11.7 kg

 113 x 43 x 136 cm 10.6 kg

 V Hz
W A

 8435484071888 (caja)
18435484071885 (máster)
07188

Drumfit HomeGym 1000 Single


Estación de entrenamiento multifuncional. Bloque de pesas total de 65 Kg. Full-Body Workout. Con almohadillas acolchadas. Ajustable. Peso máximo de 120 kg y altura máxima 185 cm.


CARACTERÍSTICAS:


Hasta 65 kg de peso: varía el peso en cada ejercicio según tus exigencias hasta con 65 kg.
Full-Body Workout: entrena todos los grupos musculares de tu cuerpo con una sola máquina.
Máximo confort: el asiento y el respaldo están acolchados para ofrecer una mayor comodidad durante el ejercicio. Además, también incorpora esponjas protectoras y transpirables para prevenir lesiones.
Óptimas dimensiones: la estación mide 178 x 106 x 210 cm para garantizarte la mejor comodidad.
El peso máximo de usuario es 120 kg y la altura máxima de usuario recomendada es 185 cm.

COMPOSICIÓN:


Kit de montaje, Manual de instrucciones, Multiestación



 80 x 60 x 185 cm 108 kg
80 x 60 x 185 cm 108 kg

 178 x 106 x 210 cm 102.7 kg

 V Hz
W A

 8435484071918 (caja)
18435484071915 (máster)
07191

Drumfit HomeGym 2000 Double

Multiestación de entrenamiento multifuncional. 2 estaciones. Bloque de pesas total de 65 Kg. Full-Body Workout. Con almohadillas acolchadas. Ajustable. Mancuernas de 1.5 Kg. Peso máximo de 150 kg y altura máxima 185 cm.


CARACTERÍSTICAS:


Hasta 65 kg de peso: varía el peso en cada ejercicio según tus exigencias hasta con 65 kg.
2 en 1: dispone de 2 estaciones de ejercicio en una sola máquina que te permitirán ampliar la variedad de ejercicios además de poder entrenar en compañía.
Full-Body Workout: entrena todos los grupos musculares de tu cuerpo con una sola máquina.
Máximo confort: el asiento y el respaldo están acolchados para ofrecer una mayor comodidad durante el ejercicio. Además, también incorpora esponjas protectoras y transpirables para prevenir lesiones.
El banco de ejercicios es regulable en altura y plegable para ocupar el mínimo espacio tras su uso.
Óptimas dimensiones del producto: la estación mide 193 x 222 x 211cm para garantizarte la mejor comodidad.
Incluye un set de 2 mancuernas de 1,5 Kg cada una para complementar tu entrenamiento.
El peso máximo de usuario es 150 kg y la altura máxima de usuario recomendada es 185 cm.


COMPOSICIÓN:


Kit de montaje, Manual de instrucciones, Multiestación




 120 x 80 x 195 cm 142 kg
120 x 80 x 195 cm 142 kg

 195 x 210 x 222 cm 153.85 kg

 V Hz
W A

 8435484071925 (caja)
18435484071922 (máster)
07192





DRUMFIT HOME GYM 1000
SINGLE



DRUMFIT HOME GYM 2000
DOUBLE

Referencia	7191	7192
Bloque de pesas (kg)	65 kg	65 kg
Peso máximo (kg)	120 kg	150 kg
Altura máxima (cm)	185 cm	185 cm
Medidas	178 x 106 x 210 cm	193 x 222 x 211cm
Zonas de entrenamiento	2	4
Almohadillas	✓	✓
Mancuernas	✗	✓

Trampolines

DIÁMETRO DE HASTA 127 CM

Muévete libremente

Su diámetro de hasta 127 cm ofrece libertad de movimiento para realizar el ejercicio de la manera más cómoda posible.

MANILLAR AJUSTABLE

Siempre a tu altura

El manillar de nuestros trampolines se puede regular hasta en 6 alturas diferentes ajustándose a las necesidades de cada usuario.

PLEGABLE

Guárdalo donde quieras

Podrás desmontar y plegar el trampolín tras su uso, garantizando así su almacenamiento de una manera cómoda y utilizando siempre el mínimo espacio.



Drumfit Jump 920

Trampolín de fitness. 92 cm de diámetro. Base de 6 patas. Máximo peso del usuario 100 Kg.

CARACTERÍSTICAS:

Muévete libremente: su diámetro de 92 cm ofrece libertad de movimiento para realizar el ejercicio de la manera más cómoda posible.

Guárdalo donde quieras: podrás desmontar y plegar el trampolín tras su uso, garantizando así su almacenamiento de una manera cómoda y utilizando siempre el mínimo espacio.

Estable y sólido: el trampolín presenta una base de 6 patas que proporcionan estabilidad y solidez a la estructura.

Tonifica el tren inferior: es ideal para trabajar la musculatura del tren inferior, además del equilibrio, coordinación y habilidades motoras bilaterales.

Agarre central recubierto con espuma antideslizante para una mayor sujeción y seguridad.


Peso máximo de 100 kg: el peso máximo del usuario no puede sobrepasar los 100 kg.


Gracias a las dimensiones compactas del producto: 92 x 85 x 92 cm podrás hacer uso del trampolín en espacios reducidos.


COMPOSICIÓN:


Kit de montaje, Manual de instrucciones, Trampolín



 71.5 x 38 x 12 cm 7.1 kg
71.5 x 38 x 12 cm 7.1 kg

 92 x 92 x 85 cm 6.1 kg

 V Hz
W A

 8435484071949 (caja)
18435484071946 (máster)
07194

Drumfit Jump 1270

Trampolín de fitness. 127 cm de diámetro. Altura ajustable en 6 niveles. Base de 7 patas. Máximo peso del usuario 100 Kg. Plegable.

CARACTERÍSTICAS:

Muévete libremente: su diámetro de 127 cm ofrece libertad de movimiento para realizar el ejercicio de la manera más cómoda posible.

6 alturas regulables: se puede regular la altura del manillar en hasta 6 niveles diferentes (137, 132, 127, 122, 117 y 112 cm), ajustándose a las necesidades de cada usuario.

Estable y sólido: el trampolín presenta una base de 7 patas que proporcionan estabilidad y solidez a la estructura.

Tonifica el tren inferior: es ideal para trabajar la musculatura del tren inferior, además del equilibrio, coordinación y habilidades motoras bilaterales.

Guárdalo donde quieras: podrás desmontar y plegar el trampolín tras su uso, garantizando así su almacenamiento de una manera cómoda y utilizando siempre el mínimo espacio.

Agarre central recubierto con espuma antideslizante para una mayor sujeción y seguridad.


Peso máximo de 100 kg: el peso máximo del usuario no puede sobrepasar los 100 kg.


Dimensiones del producto: 127 x 127 x 138 cm.

COMPOSICIÓN:


Kit de montaje, Manual de instrucciones, Trampolín



 115.5 x 68.5 x 10 cm 11.87 kg
115.5 x 68.5 x 10 cm 11.87 kg

 127 x 127 x 138 cm 10.5 kg

 V Hz
W A

 8435484071956 (caja)
18435484071953 (máster)
07195



DRUMFIT
JUMP 920



DRUMFIT
JUMP 1270

<i>Referencia</i>	7194	7195
<i>Diámetro (cm)</i>	92 cm	127 cm
<i>Medidas (cm)</i>	92 x 85 x 92 cm	127 x 127 x 138 cm
<i>Peso máximo (kg)</i>	100 kg	100 kg
<i>Base (patas)</i>	6	7
<i>Plegable</i>	✓	✓
<i>Manillar ajustable</i>	✗	✓6 niveles

Small Fit

Small fit for big changes



SMART ROPES

TST (TOTAL SUSPENSION TRAINER)

FIT BALLS

PESAS RUSAS

MAT YOGA



COMBAS

FORTALECEDORES

RUEDAS ABDOMINALES

BANDAS ELÁSTICAS

MANCUERNAS



ESTERILLAS



TOBILLERAS Y MUÑEQUERAS

DrumFit AB Wheel

DrumFit AB Wheel Rueda abdominal para ejercitar el core y los músculos abdominales. Diseñada con recubrimiento exterior de goma para una mayor adherencia y estabilidad. Con agarres acolchados y antideslizantes. Incluye esterilla de goma EVA.

CARACTERÍSTICAS:

Entrenamiento multifuncional: DrumFit AB Wheel está diseñada para que puedas ejercitar a la perfección la zona abdominal, espalda, brazos y hombros.

Esterilla de goma EVA antideslizante: disminuye la carga y el dolor en tus rodillas durante el ejercicio además de garantizar una mayor protección de la superficie durante el ejercicio.

ComfortFit & SweatProof: agarres acolchados y antideslizantes para una sujeción óptima.

SilenceFit: la rueda abdominal dispone de un recubrimiento en goma de alta adherencia y que reduce al mínimo el ruido.

Entrena en cualquier parte: gracias a sus dimensiones reducidas (29,3 x 18 x 18 cm) y peso (452 g), podrás entrenar en cualquier parte.

Máximo 200 kg: el peso máximo de usuario no debe sobrepasar los 200 kg, para un uso seguro.

COMPOSICIÓN:

Rueda abdominal, Esterilla, Frases de seguridad



17.5 x 28 x 17.5 cm



V Hz
W A



8435484071246 (caja)
18435484071243 (máster)
07124

Drumfit AB Fit

Rueda abdominal con rebote automático. Diseño compacto. 10 cm de ancho. Ligero. Esterilla antideslizante y acolchada. Máximo peso de usuario 100 kg.

CARACTERÍSTICAS:

Rebote automático: la función de rebote y frenado automático, ayuda a prevenir lesiones y optimizar los resultados con un menor desgaste.

Diseño compacto: el rodillo abdominal dispone de ruedas de 10 cm de ancho, para un diseño compacto.

Estabilidad garantizada: las dos ruedas que presenta, una detrás de la otra, ayudan a realizar ejercicios funcionales con mayor estabilidad y seguridad.

Esterilla antideslizante: la rueda abdominal incluye una esterilla antideslizante y acolchada para amortiguar el peso en las rodillas a la hora de realizar el ejercicio.

Ligereza a tu servicio: gracias a su liviano peso de 1,2 kg, podrás mover la rueda abdominal sin ningún impedimento.

Peso máximo de 100 kg: el peso máximo del usuario no puede sobrepasar los 100 kg, para poder utilizar la rueda abdominal de forma segura y sin accidentes.

COMPOSICIÓN:

Manual de instrucciones, Rueda abdominal, Esterilla



26 x 18 x 16.5 cm 1.5 kg
55 x 55 x 34.5 cm 18 kg



14.5 x 35 x 24.5 cm 1.23 kg



V Hz
W A



8435484072366 (caja)
18435484072363 (máster)
07236

Drumfit AB Fit Pro

Rueda abdominal con rebote automático y soporte de codos. Diseño compacto. 10 cm de ancho de rueda. Ligero. Soporte para dispositivos. Esterilla antideslizante y acolchada. Máximo peso de usuario 100 kg.

CARACTERÍSTICAS:

Rebote automático: la función de rebote y frenado automático, ayuda a prevenir lesiones y optimizar los resultados con un menor desgaste.

Focaliza el ejercicio: el soporte de codos ayuda a focalizar el ejercicio en la musculatura abdominal, ejerciendo una menor carga en los brazos, aunque trabajando grupos musculares distintos.

Entrenamiento entretenido: el soporte para dispositivos hace que puedas disfrutar de un entrenamiento más entretenido y agradable.

Pantalla LCD: la pantalla contiene un temporizador de cuenta atrás en minutos.

Estabilidad garantizada: las dos ruedas que presenta, una detrás de la otra, ayudan a realizar ejercicios funcionales con mayor estabilidad y seguridad.


Esterilla antideslizante: la rueda abdominal incluye una esterilla antideslizante y acolchada para amortiguar el peso en las rodillas a la hora de realizar el ejercicio.


Diseño compacto: el rodillo abdominal dispone de ruedas de 10 cm de ancho, para un diseño compacto.


Peso máximo de 100 kg: el peso máximo del usuario no puede sobrepasar los 100 kg, para poder utilizar la rueda abdominal de forma segura y sin accidentes.


COMPOSICIÓN:

Manual de instrucciones,Rueda abdominal,Esterilla

 40.5 x 19 x 24 cm 2.45 kg
60 x 42 x 50 cm 14.7 kg

 44.5 x 39 x 28.5 cm 1.88 kg

 V Hz
W A
1,5V Pila LR 1130

 8435484072373 (caja)
18435484072370 (máster)
07237



DrumFit Jump Rope

DrumFit Jump Rope Cuerda para saltar hecha de material PVC con agarres ergonómicos antideslizantes. El sistema Smooth Bearing garantiza un movimiento silencioso y fluido. 295 cm de largo.

CARACTERÍSTICAS:

Medidas ideales: largo de cuerda de 295 cm, medida ideal para adaptarla a todos los requerimientos.

Smooth Bearing 360°: rotación suave, silenciosa y fluida para un mayor rendimiento.

SweatProof: protección de espuma en los agarres para un efecto antideslizante.


Diámetro de 5 mm: diámetro de cuerda de 5 mm para una velocidad adecuada a la intensidad del entrenamiento.


Material PVC: la cuerda está fabricada con material PVC, lo que le aporta una gran versatilidad, durabilidad y resistencia.


Mango ergonómico: con medidas de 14 x 3 cm para un agarre cómodo y firme.

COMPOSICIÓN:

Comba,Frases de seguridad

 x x 295 cm

 V Hz
W A

 8435484071291 (caja)
18435484071298 (máster)
07129



DrumFit Speed Rope

DrumFit Speed Rope Comba de velocidad profesional hecha de acero con agarres ergonómicos para entrenamientos de alta intensidad. Ajustable, 300 cm de largo y con sistema SmoothBearing 360°.

CARACTERÍSTICAS:

Medidas ideales: largo de cuerda de 300 cm, medida ideal para adaptarla a todos los requerimientos.

Se adapta a ti: podrás ajustar la longitud de la cuerda para adaptarla a tu estatura y comodidad, mejorando el rendimiento de tus entrenamientos.

Smooth Bearing 360°: rotación suave, silenciosa y fluida para un mayor rendimiento.

Diámetro de 3 mm: diámetro de cuerda de 3 mm para una velocidad adecuada a la intensidad del entrenamiento.

Cuerda de acero: fabricadas con acero, presentan una gran durabilidad y resistencia.

Mango ergonómico: con medidas de 14 x 4 cm para un agarre cómodo y firme.

COMPOSICIÓN:

Comba, Frases de seguridad



x x 300 cm



V Hz
W A



8435484071307 (caja)
18435484071304 (máster)
07130

Drumfit SmartComba 3000 Connected

Cuerda inteligente, compacta y ajustable 2 en 1 para saltar en espacios reducidos con app y contador. 30 cm vs 3 m. Pantalla LED.

CARACTERÍSTICAS:

Comba ajustable 2 en 1: se adapta a tus requerimientos y condiciones de entrenamiento.

Conéctala a la APP: hace que el entrenamiento se haga más ágil y llevadero gracias a los diferentes planes de la aplicación.

2 cuerdas de 30 cm: incluye dos cuerdas de PVC de 30 cm para cada uno de los mangos que te permitirán realizar ejercicio en espacios reducidos, como por ejemplo en casa, sin golpear el suelo ni la lámpara.

Úsala también en espacios amplios: incluye una cuerda de PVC de 3m de largo ajustable que podrás fácilmente intercambiar por las de 30 cm cuando quieras realizar el ejercicio de forma tradicional y en espacios más amplios.

Pantalla LED, 3 modos: elige si usar su modo de estilo libre, cronometrado o de cuenta atrás, y míralo todo en su pantalla LED.

Rápida rotación 360°: su función SmartBearing facilita un entrenamiento fluido y sin interrupciones. Al completar una rotación, automáticamente el contador sumará un salto en su ejercicio.

Carga fácil y cómoda: el dispositivo dispone de puerto de carga USB de tipo C. La batería tiene una durabilidad de hasta 3 meses tras la carga.

Diseño compacto: gracias a las medidas del mango de 15,5 cm, diámetro de 2,5 cm y a su peso ligero de 250 g, podrás llevarte cómodamente la Smart Comba a cualquier parte.

COMPOSICIÓN:

Cable de carga, Cuerda de PVC 3m, Cuerdas de PVC de 30cm, Manual de instrucciones, Smart Comba

GARANTÍA:

3 años



19 x 10,6 x 6,5 cm 0,38 kg
60 x 24 x 36 cm 12,2 kg



2,8 x 2,8 x 15,3 cm 150 kg



3,7 V Hz
W 0,3 A
3,7V 300mAh



8435484071963 (caja)
18435484071960 (máster)
07196

Mancuernas Drumfit 400 DoubleNeo

Set de 2 mancuernas de 4 Kg con recubrimiento de neopreno antideslizante. Medidas 19x10x9cm.

CARACTERÍSTICAS:

Conjunto de dos mancuernas de 4 kg cada una.

Recubrimiento de neopreno: olvídate de los guantes cuando utilices las pesas gracias al recubrimiento de neopreno que te aportará un tacto agradable y un efecto antideslizante.

Diseño anti-rodamiento: disfruta de su diseño ergonómico que facilita la estabilidad durante el ejercicio e imposibilita que las mancuernas se deslicen al depositarlas en el suelo.


Diseño compacto: las dimensiones reducidas de las mancuernas son de 19x10x9cm.

Transpórtalas fácil y cómodamente y haz ejercicio donde más te apetezca.

Entrenamiento funcional: con las mancuernas podrás realizar un completo entrenamiento donde trabajes simultáneamente la movilidad, el equilibrio, la fuerza y la resistencia.

COMPOSICIÓN:

Mancuerna



x 22 x 22 cm 8.14 kg



20 x 9 x 8.5 cm 8 kg



V Hz
W A



8435484072014 (caja)
18435484072011 (máster)
07201

Mancuernas Drumfit 500 DoubleNeo

Set de 2 mancuernas de 5 Kg con recubrimiento de neopreno antideslizante. Medidas 20.5x10.5x10cm

CARACTERÍSTICAS:

Conjunto de dos mancuernas de 5 kg cada una.

Recubrimiento de neopreno: olvídate de los guantes cuando utilices las pesas gracias al recubrimiento de neopreno que te aportará un tacto agradable y un efecto antideslizante.

Diseño anti-rodamiento: disfruta de su diseño ergonómico que facilita la estabilidad durante el ejercicio e imposibilita que las mancuernas se deslicen al depositarlas en el suelo.


Diseño compacto: las dimensiones reducidas de las mancuernas son de 20.5x10.5x10cm.

Transpórtalas fácil y cómodamente y haz ejercicio donde más te apetezca.

Entrenamiento funcional: con las mancuernas podrás realizar un completo entrenamiento donde trabajes simultáneamente la movilidad, el equilibrio, la fuerza y la resistencia.

COMPOSICIÓN:

Mancuerna



x 23 x 23 cm 10.2 kg



21 x 10 x 9.5 cm 10 kg



V Hz
W A



8435484072021 (caja)
18435484072028 (máster)
07202

DrumFit Dumbbell 123 Neoprene Set

Set de 6 mancuernas hexagonales sweatproof de 1, 2 y 3 Kg con recubrimiento de neopreno de alta adherencia para favorecer un mayor agarre y comodidad durante el ejercicio. Indicado para todo tipo de usuarios. Con soporte incluido para almacenarlas en el mínimo espacio.

CARACTERÍSTICAS:

Set de 6 mancuernas (3 pares) de 1, 2 y 3 kg

Gracias al recubrimiento de neopreno se consigue un tacto agradable y efecto antideslizante para que puedas utilizar las pesas sin necesidad de guantes. Además son más silenciosas y no dañan el suelo durante su uso.

La parte exterior tiene forma hexagonal para una mayor estabilidad durante el ejercicio e imposibilita que las mancuernas se deslicen al depositarlas en el suelo.

El rack incluido permite almacenar de manera cómoda las pesas mientras las protege de golpes y arañazos.

El complemento perfecto para un entrenamiento funcional donde trabajar la movilidad, el equilibrio, la fuerza y la resistencia.

Gracias a sus dimensiones reducidas podrás transportar fácil y cómodamente las mancuernas a cualquier lugar.


COMPOSICIÓN:

Kit montaje soporte, Set de mancuernas, Soporte de las mancuernas

GARANTÍA:


3 años



 33 x 30 x 11 cm 13 kg
33 x 30 x 11 cm 13 kg

 30.5 x 8.5 x 28 cm 12 kg

 V Hz
W A

 8435484071390 (caja)
18435484071397 (máster)
07139

Drumfit HandFit Smart

Fortalecedor de antebrazo con contador. Pantalla LED. Carga USB tipo C. Diseño antideslizante y compacto. 14 kg de resistencia.

CARACTERÍSTICAS:

Pantalla LED con contador: el fortalecedor cuenta con un chip inteligente y preciso de recuento que te permitirá visualizar en la pantalla LED el número de repeticiones realizadas.

Carga USB tipo C: carga cómoda y fácilmente el fortalecedor cuando lo necesites.

Diseño SweatProof: el diseño del fortalecedor está hecho de silicona con un acabado antideslizante que garantiza un mayor agarre y seguridad durante el entrenamiento.

Tamaño compacto: el fortalecedor es cómodo y manejable gracias a sus dimensiones de 8 cm de largo y su ligero peso de 60 g.


Lavable: podrás retirar la pantalla LED fácilmente para lavar el fortalecedor, librándolo de suciedad y malos olores.


Nivel de resistencia: El fortalecedor ofrece una resistencia de 14 kg.

COMPOSICIÓN:


Cable de carga, Fortalecedor de antebrazo, Manual de instrucciones



 3 x 8 x 8.5 cm 0.1 kg
42.5 x 17.5 x 20.5 cm 5.3 kg

 8.5 x 7 x 2.4 cm 80 kg

 3.7 V Hz
W 0,06 A
3.7V 60mAh

 8435484072380 (caja)
18435484072387 (máster)
07238

Drumfit AnkelBell 1000 Neo

Set 2 pesas para tobillo y muñecas ajustables con velcro. Peso de cada una 1 kg. Rellenas de arena.

CARACTERÍSTICAS:

Correas ajustables con velcro: las pesas tobilleras incorporan velcro para facilitar el ajuste y la sujeción durante el entrenamiento.

Entrenamientos intensos: aumenta la resistencia en cada uno de tus entrenamientos y desafía tus límites.

1kg por lastre: cada tobillero cuenta con un peso de 1 kg para que entres a tu medida.


Dimensiones del producto: las pesas tienen unas cómodas dimensiones de 28x10x3.5cm para que te las lleves donde quieras.


Pesas rellenas de arena que garantizan mejor distribución uniforme del peso, además de comodidad y ajustabilidad.


COMPOSICIÓN:


Pareja de pesas de tobillo de 1kg



 35.3 x 10.3 x 5.5 cm 2.15 kg
36.5 x 22.5 x 30.5 cm 21 kg

 34 x 9 x 2.5 cm 2 kg

 V Hz
W A

 8435484072069 (caja)
18435484072066 (máster)
07206



Drumfit AnkelBell 2000 Neo

Set 2 pesas para tobillos y muñecas ajustables con velcro. 2 kg.

CARACTERÍSTICAS:

Correas ajustables con velcro: las pesas tobilleras incorporan velcro para facilitar el ajuste y la sujeción durante el entrenamiento.

Entrenamientos intensos: aumenta la resistencia en cada uno de tus entrenamientos y desafía tus límites.


2 kg por lastre: cada tobillero cuenta con un peso de 2 kg para que entres al máximo.


Dimensiones del producto: las pesas tienen unas cómodas dimensiones de 42 x10 x 3,5cm, para que te las lleves donde quieras.


Las pesas están rellenas de arena, lo que garantiza una distribución uniforme del peso, además de comodidad y ajustabilidad.


COMPOSICIÓN:

Pareja de pesas de tobillo de 2kg

 40 x 11,5 x 6,5 cm 4,15 kg
41,5 x 24,5 x 15 cm 17 kg

 42 x 11 x 2,7 cm 4 kg

 V Hz
W A

 8435484072076 (caja)
18435484072073 (máster)
07207



Drumfit AnkelBell 2500 Neo

Set 2 pesas para tobillo y muñecas con correas ajustables con velcro. Peso adaptable de 0,5kg a 2,5kg. Incluye 5 sacos de 500g para cada una. Rellenas de arena.

CARACTERÍSTICAS:

Correas ajustables con velcro: las pesas tobilleras incorporan velcro para facilitar el ajuste y la sujeción durante el entrenamiento.

Peso regulable de 0,5 kg a 2,5 kg en cada lastre: elige qué intensidad prefieres en cada entrenamiento.


5 sacos de 500 g cada uno rellenos de arena: varía el peso de los lastres y adapta la intensidad deseada a cada entrenamiento. Además, que estén rellenos de arena garantiza una mejor distribución uniforme del peso, además de comodidad y ajustabilidad.


Entrenamientos intensos: aumenta la resistencia en cada uno de tus entrenamientos y desafía tus límites.


Dimensiones del producto: las pesas tienen unas cómodas dimensiones de 37x16x3.5cm para que te las lleves donde quieras.


COMPOSICIÓN:

10 sacos de arena de 500g, Pareja de pesas de tobillo ajustables de 2

 35,3 x 16,5 x 8 cm 5,2 kg
36,5 x 35 x 18 cm 21 kg

 37 x 14 x 3,5 cm 5 kg

 V Hz
W A

 8435484072083 (caja)
18435484072080 (máster)
07208



Drumfit KettleBell 10000 Neo

Pesa rusa con revestimiento de neopreno. 10 Kg. Hierro fundido. Agarre ergonómico. Diseño estético y fácil de limpiar.

CARACTERÍSTICAS:

Tonifica tus músculos: la pesa rusa Kettlebell de hierro fundido es idónea para poner a tono tus músculos.

Ideal para entrenar: su peso total de 10 kg permite un entrenamiento completo.

Durabilidad y protección: el recubrimiento de neopreno aumenta la durabilidad, protege la pesa y reduce el ruido una vez que el peso se coloca en el suelo.

Agarre con diseño ergonómico para una mayor comodidad durante el entrenamiento, variando ejercicios y empleando hasta ambas manos sin problema, gracias a su mango de 18,5 cm.


Diseño estético y fácil de limpiar tras su uso gracias al material de hierro fundido.


Dimensiones: las dimensiones de este modelo son 18.7 cm x 15 cm x 21 cm.


COMPOSICIÓN:


Mancuerna 10kg



 19.8 x 13.3 x 21.3 cm 10.5 kg
19.8 x 13.3 x 21.3 cm 10.5 kg

 18 x 12 x 21 cm 10 kg

 V Hz
W A

 8435484072045 (caja)
18435484072042 (máster)
07204

Drumfit KettleBell 12000 Neo

Pesa rusa con revestimiento de neopreno. 12 Kg. Hierro fundido. Agarre ergonómico. Diseño estético y fácil de limpiar.

CARACTERÍSTICAS:

Tonifica tus músculos: la pesa rusa Kettlebell de hierro fundido es idónea para poner a tono tus músculos.

Ideal para entrenar: su peso total de 12 kg permite un entrenamiento completo.

Durabilidad y protección: el recubrimiento de neopreno aumenta la durabilidad, protege la pesa y reduce el ruido una vez que el peso se coloca en el suelo.

Agarre con diseño ergonómico para una mayor comodidad durante el entrenamiento, variando ejercicios y empleando hasta ambas manos sin problema, gracias a su mango de 18 cm.


Diseño estético y fácil de limpiar tras su uso gracias al material de hierro fundido.


Dimensiones: las dimensiones de este modelo son 19.6 cm x 16 cm x 22.8 cm.

COMPOSICIÓN:


Mancuerna 12kg



 19 x 13.6 x 22.5 cm 12.5 kg
19 x 13.6 x 22.5 cm 12.5 kg

 17 x 13 x 22 cm 12 kg

 V Hz
W A

 8435484072052 (caja)
18435484072059 (máster)
07205

Drumfit KettleBell 8000 Neo

Pesa rusa con revestimiento de neopreno. 8 Kg. Hierro fundido. Agarre ergonómico. Diseño estético y fácil de limpiar.

CARACTERÍSTICAS:

Tonifica tus músculos: la pesa rusa Kettlebell de hierro fundido es idónea para poner a tono tus músculos.

Ideal para entrenar: su peso total de 8 kg permite un entrenamiento completo.

Durabilidad y protección: el recubrimiento de neopreno aumenta la durabilidad, protege la pesa y reduce el ruido una vez que el peso se coloca en el suelo.

Agarre con diseño ergonómico para una mayor comodidad durante el entrenamiento, variando ejercicios y empleando hasta ambas manos sin problema, gracias a su mango de 17,5 cm.


Diseño estético y fácil de limpiar tras su uso gracias al material de hierro fundido.


Dimensiones: las dimensiones de este modelo son 17.9 cm x 12.8 cm x 20 cm.


COMPOSICIÓN:


Pesa rusa 8kg



 19 x 12.3 x 20.5 cm 8.5 kg
19 x 12.3 x 20.5 cm 8.5 kg

 17 x 11 x 20 cm 8 kg

 V Hz
W A

 8435484072038 (caja)
18435484072035 (máster)
07203



DrumFit Elastiband

DrumFit Elastiband Banda elástica de estiramiento ajustable a 8 diferentes niveles de resistencia para adaptar el ejercicio a las necesidades del usuario. Resistente y duradera, además de agradable al tacto ya que está hecha de goma elástica poliéster.

CARACTERÍSTICAS:

Banda elástica de estiramiento: hecha de goma elástica poliéster para una mayor elasticidad y duración, es ajustable a 8 medidas de resistencia diferentes.

8 anillos: la banda cuenta con un total de 8 anillos para poder posicionarse fácilmente y ajustar la longitud y la resistencia libremente a la que necesites.

Agradable al tacto: su tejido elástico de goma poliéster es muy agradable al tacto.

Resistente y duradero: las bandas están fabricadas para conservar su elasticidad a lo largo del tiempo.

Entrénalo todo: se adaptan a cualquier tipo de entrenamiento, ya sea fitness, yoga, calistenia o pilates, permitiéndote trabajar diferentes grupos musculares.

Dimensiones ideales: cada banda tiene un tamaño de 120 x 4 cm.

COMPOSICIÓN:

Producto, Frases de seguridad



1 x 4 x 140 cm



V Hz
W A



8435484071277 (caja)
18435484071274 (máster)
07127



DrumFit Resistance Band Set

DrumFit Resistance Band Set Set de 5 cintas elásticas de resistencia de látex con distintos niveles y bolsa de transporte incluida.

CARACTERÍSTICAS:

Se adapta a tu nivel: set de 5 bandas de fitness con diferentes niveles de resistencia para que se adapte al nivel de fuerza del usuario.

Látex resistente y duradero: las bandas elásticas están hechas de látex resistente y duradero para conservar su elasticidad a lo largo del tiempo.

Bolsa de transporte: podrás llevarlas contigo cómodamente a cualquier parte.

Entrénalo todo: se adaptan a cualquier tipo de entrenamiento, ya sea fitness, yoga, calistenia o pilates, permitiéndote trabajar diferentes grupos musculares.

Dimensiones ideales: cada banda tiene un tamaño de 60 x 5 cm.

5 niveles de resistencia: elige entre sus niveles de resistencia de 5, 7, 9, 14 y 18 kg y entrena según tus necesidades.

COMPOSICIÓN:

Producto, Frases de seguridad



x 60 x 5 cm



V Hz
W A



8435484071253 (caja)
18435484071250 (máster)
07125



DrumFit Power Band Set

DrumFit Power Band Set Set de 4 cintas elásticas con distintos niveles de resistencia 15 Kg - 60 Kg. Hechas de látex e incluyen bolsa de transporte.

CARACTERÍSTICAS:

Set de 4 bandas elásticas: fabricadas de látex, presentan diferentes niveles de resistencia para que se adapte a tu nivel de fuerza y a tus necesidades.

Elige el nivel de resistencia: distintos niveles de resistencia para diferentes necesidades. Elige entre 15, 30, 40 y 60 kg y consigue un entrenamiento a medida.

Bolsa de transporte: incluye una cómoda bolsa de transporte para poder llevar las bandas elásticas contigo fácilmente a cualquier parte.


Resistentes y duraderas: las bandas elásticas están hechas de látex resistente y duradero para conservar su elasticidad a lo largo del tiempo.

Entrenamiento total: se adaptan a cualquier tipo de entrenamiento, ya sea fitness, yoga, calistenia o pilates, permitiéndote trabajar diferentes grupos musculares.

Dimensiones ideales: las dimensiones de las bandas son de 208 x 0,45 cm.


COMPOSICIÓN:

Producto, Frases de seguridad

 x 1 cm



 V Hz
W A

 8435484071260 (caja)
18435484071267 (máster)
07126



DrumFit TST Total Suspension Trainer

DrumFit TST Total Suspension Trainer Correas de suspensión para un entrenamiento funcional mediante el propio peso corporal. Diseño compacto y bolsa de transporte incluida.

CARACTERÍSTICAS:

Correa de suspensión: consigue un entrenamiento funcional utilizando tu propio peso corporal.

Entrenamiento FullBody: permite realizar un amplio abanico de ejercicios variados que ayudan a mejorar la movilidad corporal, la agilidad y el equilibrio.

Máximo 200 kg: el peso máximo de usuario no debe sobrepasar los 200 kg, para un uso seguro.

Entrena cómodo: sus agarres son ergonómicos, facilitando un entrenamiento cómodo y seguro.

Siempre contigo: incluye una bolsa de transporte para poder llevar las correas contigo cómodamente a cualquier parte.


Dimensiones ideales: la cuerda mide de largo 1m y el diámetro del agarre es de 3,5 cm.

COMPOSICIÓN:

Producto, Bolsa de transporte, Frases de seguridad



 V Hz
W A

 8435484071284 (caja)
18435484071281 (máster)
07128



DrumFit 65 Fitball

DrumFit 65 Fitball Pelota de fitness de 65 cm de diámetro para realizar ejercicios de tonificación y fortalecimiento además de estiramientos. Ideal para ejercitar piernas, brazos, abdomen, glúteo y espalda. Inflador incluido.

CARACTERÍSTICAS:

65 cm de diámetro: su gran tamaño hace que la DrumFit 65 Fitball sea ideal para realizar una gran cantidad de ejercicios y ponerte en forma desde casa.

Gran rendimiento y agarre: la pelota de fitness está hecha de material PVC que proporciona un efecto antideslizante para un mayor rendimiento y agarre durante el entrenamiento.

Entrenamiento multifuncional: realiza un amplio abanico de ejercicios variados y mejora la movilidad corporal, la agilidad y el equilibrio.


Máximo 200 kg: el peso máximo del usuario no debe sobrepasar los 200 kg, para un uso seguro.

Resistente y duradera: fabricada de material PVC, nuestra pelota fitness es la mezcla ideal entre resistencia, durabilidad y fácil limpieza.

Hinchador: mantén tu pelota de fitness siempre a la presión deseada gracias a su hinchador incluido, y entrena con todas las garantías.

COMPOSICIÓN:

Producto, Hinchador, Frases de seguridad



65 x 65 x 65 cm



V Hz
W A



8435484071314 (caja)
18435484071311 (máster)
07131

DrumFit Mat

DrumFit Mat Esterilla de fitness de 183 x 61 cm con 1 cm de espesor. Hecha de material NBR resistente y antideslizante. Incorpora un asa de transporte para llevarla a cualquier parte.

CARACTERÍSTICAS:

Dimensiones ideales: sus dimensiones de 183 x 61 cm son ideales para un entrenamiento funcional.

1 cm de espesor: aporta gran comodidad y evita que tu cuerpo entre en contacto con la superficie.

Acabado ondulado: produce un efecto antideslizante durante el ejercicio para que puedas entrenar con la máxima comodidad y de manera segura.

Limpieza fácil: sus materiales y su diseño facilitan su limpieza.

Asa de transporte: permite que puedas llevar tu esterilla contigo cómodamente a cualquier parte.

Resistente y duradera: tu esterilla te acompañará en tus ejercicios diarios durante un largo periodo de tiempo gracias a sus materiales de gran resistencia y durabilidad.

SweatProof: mantén tu esterilla de fitness en las mejores condiciones gracias a su material fabricado a prueba de sudor.

COMPOSICIÓN:

Producto, Frases de seguridad



61 x 183 x 1 cm



V Hz
W A



8435484071321 (caja)
18435484071328 (máster)
07132

DrumFit Yoga Mat

DrumFit Yoga Mat Esterilla de yoga de 183 x 61 cm con 0,8 cm de espesor. Material TPE. Tejido con patrón antideslizante. Incorpora un asa de transporte para llevarla a cualquier parte.

CARACTERÍSTICAS:

Dimensiones ideales: su tamaño de 183 x 61 x 0,8 cm la hacen ideal para tus ejercicios de yoga.

0,8 cm de espesor: aseguran una superficie cómoda para las posiciones de reposo.

Asa de transporte: te permitirá llevar cómodamente la esterilla de yoga a cualquier parte.

Tejido WavyTex: tejido con patrón antideslizante por ambas caras para garantizar el agarre de pies y manos y, a su vez, mantener la esterilla adherida al suelo durante el ejercicio.

Material resistente TPE: fabricada con material TPE, con 0% de látex y productos químicos nocivos, es respetuosa con el medio ambiente y ayuda a crear una práctica sostenible.

COMPOSICIÓN:

Producto, Asa de transporte, Frases de seguridad



61 x 183 x 0.8 cm



V Hz
W A



8435484071338 (caja)
18435484071335 (máster)
07133



cecotec