

cecotec



**HELADERAS Y ICE MAKERS**

2024



# Refresca tus momentos como nunca

Unos deliciosos helados, unos refrescantes sorbetes y unas bebidas bien frías son el mejor remedio para el calor del verano. Descubre nuestra gama de heladeras y máquinas de hielo y llena tus días con los momentos más frescos.



## Índice

<b>Refresca tus momentos como nunca</b>	<b>2</b>
<b>Heladeras</b>	<b>4</b>
Capacidad de 1,5 L	6
Temporizador	6
150 W de potencia	6
Sistema de compresor	7
Control táctil	8
Ventana de control	8
Accesorios	9
Heladera Gelacy 800	10
Heladera Gelacy 1200 Touch	11
Heladera Gelacy 1500 Touch	12
<b>Tabla Comparativa</b>	<b>14</b>
<b>Ice maker</b>	<b>16</b>
App	18
15 kg diarios	18
Tiempo de ciclo	18
Hasta 150 W potencia	18
Aviso de depósito lleno	20
Función autolimpieza	20
Asa de transporte	21
Máquina de hacer hielo Chillin' Ice 1200	22
Chillin' Ice 1200 Go	23
Máquina de hacer hielo Chillin' Ice 1500	24
<b>Tabla Comparativa</b>	<b>26</b>



# Heladeras

*Descubre la gama*





CAPACIDAD DE 1,5 L

## Helados para todos

Nuestras heladeras cuentan con una gran capacidad de 1,5 L<sup>1</sup>, ideal para preparar tu helado favorito hasta para 8 personas.

TEMPORIZADOR<sup>2</sup>

## Sorbete o helado, tú eliges

Programa tu heladera de 20 a 30 minutos y consigue refrescantes sorbetes y cremosos helados. Y, si eres más de auténticos helados italianos, temporiza su uso de 40 a 60 minutos y a saborear las mejores tarrinas y conos. ¡Tú eliges!

150 W DE POTENCIA

## Sacia tus ganas de helado

Sácale el máximo rendimiento gracias a su motor de 150 W<sup>3</sup> de potencia y saborea deliciosos helados cuando quieras.

SISTEMA DE COMPRESOR

## Sin precongelmiento

Gracias a su increíble sistema de compresor, podrás preparar los mejores sorbetes y helados sin necesidad de precongelar tus alimentos. Viértelos a temperatura ambiente y disfruta de los momentos más refrescantes.



cecotec

3:30:00

### CONTROL TÁCTIL

## Un toque y listo

Domina todo el proceso de elaboración a través de su pantalla LED con control táctil<sup>1</sup>, elige entre sus modos Helado, Smoothie, Refrigerar y Remover y llena tu casa de felicidad con un solo toque.

### VENTANA DE CONTROL

## Supervisa cada elaboración

Comprueba el proceso de preparación de tus helados sin necesidad de abrir la heladera gracias a su ventana superior de control.



## Accesorios

Cada uno de los accesorios es apto para el lavavajillas<sup>2</sup>, para una limpieza cómoda y sin líos.



BOL DESMONTABLE



PALETA PARA GELATO<sup>3</sup>



ESPÁTULA<sup>4</sup>



CUCHARA ESPECIAL PARA BOLAS DE HELADO<sup>5</sup>



ENTRADA CON TAPADERA



PALETA CON GIRO AUTOMÁTICO





# Heladera Gelacy 800

Máquina de hacer helados con compresor de 0.8 litros de capacidad y control manual.

## CARACTERÍSTICAS:

Gran capacidad: la heladera cuenta con una generosa capacidad de 0,8 L ideal para hacer una buena cantidad de tu helado favorito.

Alta potencia: sácale el mayor rendimiento a tu heladera gracias a su motor con potencia de 100 W y sacia tus ganas de helado.

Sistema de compresor: obtén un proceso más rápido y fácil sin necesidad de pre-congelar los cuencos extraíbles.

Rapidez y eficacia: prepara tu helado preferido en tan solo 60 minutos.

Cuenco extraíble: facilita la limpieza de tu heladera gracias a su tazón de aluminio extraíble.

Fácil de usar: disfruta de tus helados sin complicarte gracias al control sencillo e intuitivo de la heladera.

Función de enfriamiento: la heladera cuenta con la capacidad de mantener el enfriamiento 1 hora después de que el helado esté listo.

Automática: la heladera funciona de manera totalmente automática para que no tengas que preocuparte por nada.


## COMPOSICIÓN:

Máquina


## GARANTÍA:


3 años



 35.5 x 27.5 x 24 cm 7.04 kg  
36.5 x 28.5 x 25 cm 7.04 kg

 23.2 x 31.5 x 20.8 cm 5.74 kg

 220-240 V 50 Hz  
100 W

 8435484080491 (caja)  
18435484080498 (máster)  
08049

# Heladera Gelacy 1200 Touch

Máquina de hacer helados con compresor de 1.2 litros de capacidad y control táctil.

## CARACTERÍSTICAS:

Gran capacidad: la heladera cuenta con una generosa capacidad de 1.2 L ideal para hacer la cantidad que quieras de tu helado favorito.

Alta potencia: sácale el mayor rendimiento a tu heladera gracias a su motor con potencia de 110W y sacia tus ganas de helado.

Sistema de compresor: obtén un proceso más rápido y fácil sin necesidad de pre-congelar los cuencos extraíbles.

Rapidez y eficacia: prepara tu helado preferido en tan solo 30 minutos.

Display táctil: maneja tu heladera y controla el proceso de preparación cómodamente a través de su pantalla táctil.

Ventana de control: valora el proceso de preparación de tu helado sin necesidad de abrir la heladera gracias a su ventana superior.

Cuchilla de mezcla: disfruta de un helado homogéneo y cremoso gracias a su cuchilla de resina acetálica.

Limpieza fácil: la heladera cuenta con un motor extraíble que permite una mayor comodidad de limpieza alargando la vida de tu dispositivo.


## COMPOSICIÓN:


Máquina


## GARANTÍA:


3 años



 42.5 x 31.5 x 28 cm 8.55 kg  
42.5 x 31.5 x 28 cm 8.55 kg

 38 x 26 x 22 cm 7.2 kg

 220-240 V 50 Hz  
110 W

 8435484080446 (caja)  
18435484080443 (máster)  
08044



# Heladera Gelacy 1500 Touch

Máquina de hacer helados con compresor de 1,5 litros de capacidad y control táctil.

## CARACTERÍSTICAS:

Gran capacidad: la heladera cuenta con una generosa capacidad de 1,5 L ideal para hacer una buena cantidad de tu helado favorito.

Alta potencia: sácale el mayor rendimiento a tu heladera gracias a su motor con potencia de 150W y sacia tus ganas de helado.

Sistema de compresor: obtén un proceso más rápido y fácil sin necesidad de pre-congelar los cuencos extraíbles.

Rapidez y eficacia: prepara tu helado preferido en tan solo 30 minutos.

Display táctil: maneja tu heladera y controla el proceso de preparación cómodamente a través de su pantalla táctil.

Ventana de control: valora el proceso de preparación de tu helado sin necesidad de abrir la heladera gracias a su ventana superior.

Pantalla LED: controla tu heladera fácilmente a través de su pantalla LED.

Cuchilla de mezcla: disfruta de un helado homogéneo y cremoso gracias a su cuchilla de resina acetálica.


## COMPOSICIÓN:

Máquina


## GARANTÍA:


3 años



 49 x 35,5 x 31 cm 12,64 kg  
50 x 37 x 34 cm 12,64 kg



 220-240 V 50 Hz  
150 W

 8435484080507 (caja)  
18435484080504 (máster)  
08050





HELADERA GELACY 800

HELADERA GELACY 1200 TOUCH

HELADERA GELACY 1500 TOUCH

	HELADERA GELACY 800	HELADERA GELACY 1200 TOUCH	HELADERA GELACY 1500 TOUCH
<b>Referencia</b>	8049	8044	8050
<b>Capacidad</b>	0.8 litros	1.2 litros	1.5 litros
<b>Color</b>	Blanco	Blanco	Acero oscuro
<b>Potencia</b>	100 W	110 W	150 W
<b>Material</b>	Plástico	Plástico	Acero inoxidable
<b>Peso</b>	7.2 kg	-	11.7 kg
<b>Dimensiones</b>	31.5 x 24 x 21.1 cm	37 x 26.2 x 22.2 cm	43 x 29 x 23.9 cm
<b>Control</b>	Mecánico	Táctil	Táctil
<b>Tiempo de ciclo</b>	60 minutos	30 minutos	30 minutos
<b>Tiempo de congelamiento previo</b>	0 horas	0 horas	0 horas
<b>Bol desmontable</b>	✓	✓	✓
<b>Entrada con tapadera</b>	✓	✓	✓
<b>Paleta con giro automatico</b>	✓	✓	✓
<b>Temporizador</b>	✗	✓	✓



# Ice maker

*Descubre la gama*





#### APP

## Prepara hielo desde el móvil

Abre la app en tu móvil y prepara con un toque grandes cantidades de hielo, para que nunca te falte tu dosis de frescor diaria.



#### 15 KG DIARIOS

## Para combatir el calor

Nunca te faltará hielo en casa gracias a su capacidad de producción diaria de 15 kg<sup>1</sup>. Ya sea una fiesta con amigos o una reunión familiar, siempre estarás a la altura.

#### TIEMPO DE CICLO

## Hielos grandes en 7 minutos

No esperes para enfriar tus bebidas. En tan solo 7 minutos disfrutarás de hielos grandes y uniformes, ideales para combatir el calor.



#### HASTA 150 W<sup>2</sup> POTENCIA

## Alto rendimiento

Sácale el máximo potencial a tu máquina de hielo con sus 150 W<sup>2</sup> de potencia, que te aseguran un alto rendimiento en cada producción de hielo.







#### AVISO DE DEPÓSITO LLENO

## Siempre alerta

Tu máquina de hielo te avisará siempre de todo, tanto cuando el depósito esté lleno como cuando le falte agua.

#### FUNCIÓN AUTOLIMPIEZA

## No te preocupes por nada

Elige la función autolimpieza y despreocúpate: tu máquina de hielo se limpiará sola de forma cómoda y rápida, mientras tú disfrutas de tu tiempo.

#### ASA DE TRANSPORTE

## Cómodo desplazamiento

Gracias a su asa de transporte<sup>1</sup> podrás llevar la máquina de hielo donde quieras de forma fácil y sin dificultades.



# Máquina de hacer hielo Chillin' Ice 1200

Máquina de hacer hielo con capacidad de producción diaria de 12 kg y 105 W.

## CARACTERÍSTICAS:

12 kg de producción diaria: combate el calor diariamente con una abundante cantidad de hielo.

Alto rendimiento: sácale el máximo potencial a tu máquina de hielo con 105 W de potencia.

Display táctil: controla fácilmente tu máquina gracias a su pantalla táctil.

Ventana: valora desde el exterior la evolución del hielo sin necesidad de interrumpir el proceso.

Autolimpieza: elige la función autolimpieza de tu máquina y consigue una limpieza cómoda y rápida.

Aviso depósito lleno o vacío: tu máquina te avisará cuando el depósito esté lleno o le falte agua.


## COMPOSICIÓN:


Máquina

## GARANTÍA:


3 años



 34.5 x 26.5 x 35 cm 7.72 kg  
36 x 28 x 36.5 cm 7.72 kg

 22.5 x 31 x 33 cm 6.8 kg



 8435484080514 (caja)  
18435484080511 (máster)  
08051

# Chillin' Ice 1200 Go

Máquina de hacer hielo con capacidad de producción diaria de 12 kg y 120 W.

## CARACTERÍSTICAS:

12 kg de producción diaria: combate el calor diariamente con una abundante cantidad de hielo.

Alto rendimiento: sácale el máximo potencial a tu máquina de hielo con 120 W de potencia.

Control sencillo: con dos botones y cuatros leds de funcionamiento para hacer hielo sin esfuerzo.

Ventana: valora desde el exterior la evolución del hielo sin necesidad de interrumpir el proceso.

Autolimpieza: elige la función autolimpieza de tu máquina y consigue una limpieza cómoda y rápida.

Aviso depósito lleno o vacío: tu máquina te avisará cuando el depósito esté lleno o le falte agua.

Asa de transporte: llévate el producto fácilmente a donde quieras.

Funcionamiento sin esperas: consigue tus cubitos de hielo en tan solo 6-8 minutos. Además, podrás elegir entre 2 tamaños diferentes (pequeño y grande).

## COMPOSICIÓN:


Máquina de hacer hielo


Manual de instrucciones.


## GARANTÍA:


3 años



 23.5 x 32 x 29.5 cm 6.28 kg  
25 x 33 x 30.5 cm 7.14 kg

 29.5 x 22 x 28 cm 6.12 kg

 220-240 V 50 Hz  
120 W 1 A

 8435484093255 (caja)  
09325



# Máquina de hacer hielo Chillin' Ice 1500

Máquina de hacer hielo con capacidad de producción diaria de 15 kg y 150 W.

## CARACTERÍSTICAS:

15 kg de producción diaria: combate el calor diariamente con una abundante cantidad de hielo.

Alto rendimiento: sácale el máximo potencial a tu máquina de hielo con 150 W de potencia.

Display táctil: controla fácilmente tu máquina gracias a su pantalla táctil.

Ventana: valora desde el exterior la evolución del hielo sin necesidad de interrumpir el proceso.

Autolimpieza: elige la función autolimpieza de tu máquina y consigue una limpieza cómoda y rápida.

Aviso depósito lleno o vacío: tu máquina te avisará cuando el depósito esté lleno o le falte agua.

APP: controla tu máquina a través de la app en tu móvil gracias a su tecnología WiFi.


## COMPOSICIÓN:


Máquina


## GARANTÍA:


3 años



 45.8 x 33.8 x 39 cm 11.34 kg  
46.7 x 34.7 x 40.3 cm 11.34 kg

 40 x 28 x 33.7 cm 10.1 kg

 220-240 V 50/60 Hz  
150 W

 8435484080521 (caja)  
18435484080528 (máster)  
08052







MÁQUINA DE HACER HIELO CHILLIN' ICE 1200

CHILLIN' ICE 1200 GO

MÁQUINA DE HACER HIELO CHILLIN' ICE 1500

	MÁQUINA DE HACER HIELO CHILLIN' ICE 1200	CHILLIN' ICE 1200 GO	MÁQUINA DE HACER HIELO CHILLIN' ICE 1500
<b>Referencia</b>	8051	9325	8052
<b>Capacidad de producción diaria</b>	12 kg	12 kg	15 kg
<b>Color</b>	Blanco	Blanco	Blanco
<b>Potencia</b>	105 W	120 W	150 W
<b>Voltaje</b>	220-240V	220-240V	220-240V
<b>Material</b>	ABS	ABS	ABS
<b>Dimensiones</b>	-	-	40 x 28 x 34 cm
<b>Control</b>	Táctil	Táctil	Táctil
<b>Tamaños</b>	1	2	1
<b>Tiempo de ciclo</b>	-	6-8 min	6-8 min
<b>Panel transparente</b>	✓	✓	✓
<b>Aviso de falta de agua</b>	✓	✓	✓
<b>Aviso de depósito lleno</b>	✓	✓	✓
<b>Cuchara incluida</b>	✓	✓	✓



cecotec

