

cecotec



**PAatinetes y Bicinetes
Eléctricos**

2024

La movilidad más avanzada

La nueva generación de patinetes Bongo y los nuevos bicinetes de Cecotec, nacen con el único objetivo de llevar la experiencia de conducción a un nuevo nivel. Con tecnologías propias y patentadas, y la homologación por parte de la DGT, se adaptan a cada persona, ciudad y superficie para ofrecer siempre la conducción más cómoda y segura y ofrecer una alternativa real, sostenible y duradera de movilidad.



Índice

La movilidad más avanzada	2	Serie Z	64
Patinetes eléctricos	4	Tabla comparativa	69
Muévete por el mundo	6	Serie Doble Z	70
Potencia de hasta 2200 W	8	Tabla comparativa	73
Autonomía	9		
S-DRIVING SYSTEM	10	Ciclomotor eléctrico	74
Normativa Homologada	12	Motor Brushless	77
Suspensión	14	Batería extraíble	77
Seguridad	14	Doble suspensión	77
Ruedas Tubeless	15	Sistema doble de frenado	77
Asistente virtual	16		
A golpe de vista	17	Bicinetes	80
Luz automática	17	Autonomía	82
Detector de accidentes	18	Hasta 1300 W	82
Serie Doble Z	20	Ruedas Fat	84
Doble Motor	21	Doble suspensión	84
Doble suspensión	21	Doble disco de freno	85
Doble tracción	21	Base XL	85
Autonomía	21	Tipología de bicinetes	86
		Descubre la gama	88
		Tabla comparativa	91
Descubre las Series de patinetes			
Serie D	22		
Tabla comparativa	34		
Serie M	36		
Tabla comparativa	42		
Serie S	44		
Serie X	48		
Tabla comparativa	54		
Serie Y	56		
Tabla comparativa	60		
Serie V	62		

Patinetes eléctricos

Descubre las Series



Muévete por el mundo

Cecotec, con su gama de patinetes Bongo, es un referente mundial en movilidad eléctrica. Una apuesta motivada por la firme creencia en la tecnología como motor de un mundo más cómodo y sostenible.

Son muchas las tecnologías desarrolladas en cuanto a potencia, conectividad, seguridad... Innovaciones con patentes europeas como el S-Driving System, el primer cambio automático de potencia en un patinete o los estrictos estándares de seguridad que están definiendo los criterios de homologación estatales. La colaboración con la Dirección General de Tráfico en España, ha marcado un antes y un después en la movilidad eléctrica.



POTENCIA DE HASTA 2200 W

Que nada te frene

Conquista cualquier tipo de superficie y obstáculo, tanto en ciudad como en campo, con la gran potencia de hasta 2200 W¹ de la nueva generación de patinetes Bongo.

Y si lo que te gusta es exprimir la conducción a toda potencia, disfruta del doble motor de los Bongo Doble Z.



AUTONOMÍA

Llega aún más lejos

La gran autonomía de los patinetes Bongo, que llega hasta los 85 km², te permitirá encontrar un patinete que se adapte a tus necesidades, a tus distancias cortas diarias o puntuales y con el que disfrutar de un largo paseo o ruta por el campo.



S-DRIVING SYSTEM

Potencia automática

¿Rampas? ¿Reducción de velocidad? Nada de eso. Con el novedoso sistema patentado por Cecotec, el patinete ejerce un cambio automático¹ de la potencia según la inclinación que estemos subiendo en cada caso y según el peso del usuario. De esta manera, siempre tendremos la máxima potencia en nuestros viajes sin importar por dónde vayamos.



NORMATIVA HOMOLOGADA

Adaptados a cada país

Con el objetivo de garantizar la seguridad tanto de conductores como de peatones, Cecotec ha desarrollado sus patinetes conforme a la normativa¹ vigente de circulación de cada país y pasado las pruebas técnicas más exigentes con Idiada, organismo de homologación de la industria automotriz en todo el mundo.

En España hemos participado junto a la DGT (Dirección General de Tráfico) en la elaboración e implementación del nuevo Manual de características técnicas VMP.





SUSPENSIÓN

Dos mejor que una

La ciudad no siempre tiene el mismo relieve y con una doble suspensión¹ garantizas mejor los impactos de pequeños socavones en tu camino, piedras o cualquier pequeño obstáculo que haya que superar para seguir tu camino.

RUEDAS TUBELESS

Evita sustos y reventones

Las ruedas Tubeless¹ de los patinetes están diseñadas para evitar los reventones inesperados gracias a su diseño sin cámara de aire que aporta mayor seguridad y agarre, y un mejor filtrado de las vibraciones durante la conducción. Esta tecnología también se aplica en los modelos con ruedas con tacos que permiten circular por todo tipo de terrenos.

SEGURIDAD

Sistema de frenado

Garantizar la máxima seguridad durante los viajes es un compromiso constante a la hora de diseñar nuestros patinetes, que cuentan con discos de freno y e-ABS regenerativo para proporcionar un triple sistema de frenado² o doble sistema de frenado.



Cada pequeño detalle cuenta

Más allá de su moderno y elegante diseño, o de las múltiples tecnologías que mejoran la conducción, seguridad y experiencia de usuario, los patinetes Bongo Cecotec cuentan con complementos que terminan de crear una experiencia completa en cada viaje.



ASISTENTE VIRTUAL

Recibe recomendaciones de uso y mantenimiento gracias a su asistente virtual¹ y estudia y conoce los datos de tus viajes gracias a la telemetría conectada de tu Bongo Cecotec.

LUZ AUTOMÁTICA

El sistema de encendido y apagado de la luz funciona mediante sensores adaptativos² que permiten encender la luz del patinete solo cuando detecta un nivel de oscuridad determinado.

A GOLPE DE VISTA

Gracias a su gran pantalla LED, el usuario puede ver de un simple vistazo la velocidad y los datos más importantes para su conducción.



DETECTOR DE ACCIDENTES

Siempre alerta

Aumenta tu seguridad en cada viaje con el detector de accidentes¹ de los patinetes Bongo, que al detectar una anomalía en el viaje, avisa a un contacto de emergencia para evitar posibles sustos y que todo esté controlado.



SERIE DOBLE Z

Doble motor Doble suspensión Doble emoción

El diseño que enamorará a los amantes de la conducción. Agresivo, deportivo y robusto, tiene el doble de todo: doble motor, doble suspensión, doble tracción.

En definitiva, doble emoción.



DOBLE MOTOR

Supera todas las pendientes

Patinete eléctrico con doble motor de 2200 W (500 W + 500 W nominal) para superar pendientes de hasta el 25% sin ningún tipo de problema.

DOBLE SUSPENSIÓN

Conduce por cualquier terreno

Con su sistema de doble suspensión siempre conducirás con la máxima comodidad y estabilidad. Además, sus ruedas de 10,5" son ideales para superar terrenos imperfectos y con obstáculos.

DOBLE TRACCIÓN

Sumérgete en la conducción deportiva

Si te gusta la diversión, este es tu patinete. Su doble tracción proporciona una conducción totalmente deportiva y su triple sistema de frenado te ofrece la máxima protección y seguridad.

AUTONOMÍA

Recorre todos los rincones del mundo

La batería del patinete eléctrico tiene una gran capacidad de 20000 mAh que permite una autonomía máxima de hasta 85 km¹. Súbete a tu doble Z y recorre el mundo.

Serie D

Descubre la Serie



800 W



HASTA 40 KM



RUEDAS DE 10"



APP



3 MODOS DE CONDUCCIÓN

Patinete eléctrico Bongo D20

Patinete eléctrico con potencia máxima de 630 W que permite superar pendientes y desplazarse por cualquier superficie. Con autonomía de hasta 20 km. Cumple con todos los requisitos de la nueva normativa española de circulación

CARACTERÍSTICAS:

Patinete eléctrico con una potencia de 300 W y pico máximo de 630 W, capaz de superar pendientes y desplazarse por cualquier superficie.

Batería de 180 WH (36V 5AH).

Autonomía de 20 km para recorrer distancias sin problema.

Ruedas Inflables de 8,5". Con gran agarre y adherencia.

Freno eléctrico delantero y freno de disco trasero para tener más seguridad en el frenado.

Cumple con todos los requisitos de la nueva normativa española de circulación.

COMPOSICIÓN:

Adaptador para hinchar la rueda,Cargador,Manual instrucciones,Patinete

GARANTÍA:

3 años



114 x 20 x 58.5 cm 18.85 kg

114 x 20 x 58.5 cm 18.85 kg



8435484071048 (caja)

18435484071045 (máster)

07104



Patinete eléctrico Bongo D20 Mobile

Patinete eléctrico con potencia máxima de 630 W que permite superar pendientes y desplazarse por cualquier superficie. Con autonomía de hasta 20 km. Cumple con todos los requisitos de la nueva normativa española de circulación.

CARACTERÍSTICAS:

Patinete eléctrico con una potencia de 300 W y pico máximo de 630 W, capaz de superar pendientes y desplazarse por cualquier superficie.

Batería de 180 WH (36V 5AH).

Autonomía de 20 km para recorrer distancias sin problema.

Ruedas Inflables de 8,5". Con gran agarre y adherencia.

Freno eléctrico delantero y freno de disco trasero para tener más seguridad en el frenado.

Cumple con todos los requisitos de la nueva normativa española de circulación.

COMPOSICIÓN:

Accesorio para móvil, Cargador, Herramientas de montaje, Manual de instrucciones, Patinete

GARANTÍA:

3 años



110 x 18.5 x 57 cm 18.3 kg
110 x 18.5 x 57 cm 18.3 kg



8435484073233 (caja)
18435484073230 (máster)
07323





Bongo D20 XL Connected

Patinete eléctrico con potencia máxima de 630 W que permite superar pendientes y desplazarse por cualquier superficie. Con autonomía de hasta 20 km. Cumple con todos los requisitos de la nueva normativa española de circulación. Conexión con App móvil

CARACTERÍSTICAS:

Supera las pendientes: patinete eléctrico con una potencia de 300 W y pico máximo de 630 W, capaz de superar pendientes y obstáculos.

Máximo rendimiento: batería de 180 Wh, 36V y 5 Ah, que te asegura un rendimiento impecable en cada uso.

Disfruta su autonomía: con su autonomía de 20 km podrás recorrer largas distancias del día a día sin ningún problema.

Agarre y adherencia: ruedas inflables de 10" con gran agarre y adherencia para desplazarte cómodamente.

Seguridad asegurada: dispone de un freno eléctrico delantero y freno de disco trasero para tener más seguridad en cada recorrido.

Normativa de circulación: cumple con todos los requisitos de la nueva normativa española de circulación.

Control APP: controla las funcionalidades de tu patinete desde tu smartphone. (2 años gratis)

COMPOSICIÓN:

Adaptador para hinchar la rueda, Cargador, Manual instrucciones, Patinete, Herramientas de montaje

GARANTÍA:


3 años



115 x 22 x 60 cm 20 kg
115 x 22 x 60 cm 20 kg



8435484073561 (caja)
18435484073568 (máster)
07356



Patinete eléctrico Bongo D30

Patinete eléctrico con potencia máxima de 700 W que permite superar pendientes y desplazarse por cualquier superficie. Con autonomía de hasta 30 km. Cumple con todos los requisitos de la nueva normativa española de circulación

CARACTERÍSTICAS:

Patinete eléctrico con una potencia de 350 W y pico máximo de 700 W, capaz de superar pendientes y desplazarse por cualquier superficie.
Batería de 270 WH (36V 7,5AH).
Autonomía de 30 km para recorrer distancias sin problema.
Ruedas Inflables de 8,5". Con gran agarre y adherencia.
Freno eléctrico delantero y freno de disco trasero para tener más seguridad en el frenado.


COMPOSICIÓN:

Manual de instrucciones, Patinete, Cargador, Herramientas de montaje


GARANTÍA:

3 años



 109 x 18.7 x 56.5 cm 18.92 kg
110 x 57 x 18.5 cm 18.92 kg



 8435484073110 (caja)
18435484073117 (máster)
07311

Patinete eléctrico Bongo D30 Mobile

Patinete eléctrico con potencia máxima de 700 W que permite superar pendientes y desplazarse por cualquier superficie. Con autonomía de hasta 30 km. Cumple con todos los requisitos de la nueva normativa española de circulación.

CARACTERÍSTICAS:

Patinete eléctrico con una potencia de 350 W y pico máximo de 700 W, capaz de superar pendientes y desplazarse por cualquier superficie.
Batería de 270 WH (36V 7,5AH).
Autonomía de 30 km para recorrer distancias sin problema.
Ruedas Inflables de 8,5". Con gran agarre y adherencia.
Freno eléctrico delantero y freno de disco trasero para tener más seguridad en el frenado.

Cumple con todos los requisitos de la nueva normativa española de circulación.


COMPOSICIÓN:

Producto, Manual instrucciones, Herramientas de montaje, Cargador, Accesorio para móvil


GARANTÍA:

3 años



 109 x 19.5 x 57 cm 18.64 kg
109 x 19.5 x 57 cm 18.64 kg



 8435484073240 (caja)
18435484073247 (máster)
07324

Patinete eléctrico Bongo D30 XL

Patinete eléctrico con potencia máxima de 700 W y neumáticos de 10" que permite superar pendientes y desplazarse por cualquier superficie. Con autonomía de hasta 30 km. Cumple con todos los requisitos de la nueva normativa española de circulación.

CARACTERÍSTICAS:

Patinete eléctrico con una potencia de 350 W y pico máximo de 700 W, neumáticos de 10", capaz de superar pendientes y desplazarse por cualquier superficie.

Batería de 270 WH (36V 7,5AH).

Autonomía de 30 km para recorrer distancias sin problema.

Ruedas inflables de 10" con gran agarre y adherencia.

Freno eléctrico delantero y freno de disco trasero para tener más seguridad en el frenado.

COMPOSICIÓN:

Manual de instrucciones, Herramientas de montaje, Patinete, Cargador

GARANTÍA:

3 años



116 x 21.5 x 55 cm 19.9 kg
116 x 21.5 x 55 cm 19.9 kg



8435484073257 (caja)
18435484073254 (máster)
07325

Patinete eléctrico bongo serie d30 xl connected

Patinete eléctrico con potencia máxima de 700W y neumáticos de 10" que permite superar pendientes y desplazarse por cualquier superficie cómodamente. Con autonomía de hasta 30 km. Cumple con todos los requisitos de la nueva normativa española de circulación.

CARACTERÍSTICAS:

Supera las pendientes: patinete eléctrico con una potencia de 350 W y pico máximo de 700W, capaz de superar pendientes y obstáculos.

Máximo rendimiento: batería de 270 Wh, 36 V y 7,5 Ah, que te asegura un rendimiento impecable en cada uso.

Disfruta su autonomía: con su autonomía de 30 km podrás recorrer largas distancias del día a día sin ningún problema.

Agarre y adherencia: ruedas inflables de 10" con gran agarre y adherencia para desplazarte cómodamente.

Seguridad asegurada: dispone de un freno eléctrico delantero y freno de disco trasero para tener más seguridad en cada recorrido.

Normativa de circulación: cumple con todos los requisitos de la nueva normativa española de circulación.

Control APP: controla las funcionalidades de tu patinete desde tu smartphone. (2 años gratis)

COMPOSICIÓN:

Cargador, Herramientas de montaje, Manual de instrucciones, Patinete

GARANTÍA:

3 años



116 x 21.5 x 55 cm 19.9 kg
116 x 21.5 x 55 cm 19.9 kg



8435484073400 (caja)
18435484073407 (máster)
07340

Bongo D40 XL Connected

Patinete eléctrico con potencia máxima de 700 W y neumáticos de 10" que permite superar pendientes y desplazarse por cualquier superficie cómodamente. Con autonomía de hasta 40 km. Cumple con todos los requisitos de la nueva normativa española de circulación. Conexión con App móvil.

CARACTERÍSTICAS:

Supera las pendientes: patinete eléctrico con una potencia de 350 W y pico máximo de 700 W, capaz de superar pendientes y obstáculos.

Máximo rendimiento: batería de 360 Wh, 36V y 10 Ah, que te asegura un rendimiento impecable en cada uso.

Disfruta su autonomía: con su autonomía de 40 km podrás recorrer largas distancias del día a día sin ningún problema.

Agarre y adherencia: ruedas inflables de 10" con gran agarre y adherencia para desplazarte cómodamente.

Seguridad asegurada: dispone de un freno eléctrico delantero y freno de disco trasero para tener más seguridad en cada recorrido.

Normativa de circulación: cumple con todos los requisitos de la nueva normativa española de circulación.


Control APP: controla las funcionalidades de tu patinete desde tu smartphone. (2 años gratis)

COMPOSICIÓN:

Cargador, Herramientas de montaje, Manual de instrucciones, Patinete

GARANTÍA:

3 años



114 x 20 x 55 cm 24.5 kg
114 x 20 x 55 cm 24.5 kg



8435484073547 (caja)
18435484073544 (máster)
07354





PATINETE ELÉCTRICO BONGO D20 PATINETE ELÉCTRICO BONGO D20 MOBILE BONGO D20 XL CONNECTED PATINETE ELÉCTRICO BONGO D30



PATINETE ELÉCTRICO BONGO D30 MOBILE PATINETE ELÉCTRICO BONGO D30 XL PATINETE ELÉCTRICO BONGO SERIE D30 XL CONNECTED BONGO D40 XL CONNECTED

<i>Referencia</i>	7104	7323	7356	7311	7324	7325	7340	7354
<i>Potencia Nominal</i>	300 W	300 W	300 W	350 W	350 W	350 W	350 W	350 W
<i>Potencia Máxima</i>	630 W	630 W	630 w	700 W	700 W	700 W	700 W	700 W
<i>Autonomía</i>	20 Km	20 Km	20 Km	30 Km	30 Km	30 Km	30 Km	40 Km
<i>Batería</i>	5000 mAh/36 V	5000 mAh/36 V	5000 mAh/36 V	7500 mAh/36 V	7500 mAh/36 V	7500 mAh/36 V	7500 mAh/36 V	10000 mAh/36 V
<i>Ordenador de abord</i>	✓	✓	✓	✓	✓	✓	✓	✓
<i>Velocidad Máxima</i>	20 km/h	20 km/h	20 km/h	25 km/h	25 km/h	25 km/h	25 km/h	25 km/h
<i>Tamaño de las ruedas</i>	8,5"	8,5"	8,5"	8,5"	8,5"	10"	10"	10"
<i>Material Estructura</i>	Aluminio	Aluminio	Aluminio	Aluminio	Aluminio	Aluminio	Aluminio	Aluminio
<i>Tabla</i>	Standard	Standard	Standard	Standard	Standard	Standard	Standard	Standard
<i>Tracción</i>	Delantera	Delantera	Delantera	Delantera	Delantera	Delantera	Delantera	Delantera
<i>App</i>	✗	✗	✓	✗	✗	✗	✓	✓
<i>Sistema plegado puños</i>	✗	✗	✗	✗	✗	✗	✗	✗
<i>Batería extraíble</i>	✗	✗	✗	✗	✗	✗	✗	✗
<i>3 modos conducción</i>	✓	✓	✓	✓	✓	✓	✓	✓
<i>Ruedas tubeless</i>	✗	✗	✗	✗	✗	✗	✗	✗
<i>Sistema plegado mástil</i>	✓	✓	✓	✓	✓	✓	✓	✓
<i>Velocidad crucero</i>	✗	✗	✗	✗	✗	✗	✗	✗
<i>Rueda lisa</i>	✓	✓	✓	✓	✓	✓	✓	✓
<i>Ruedas off road</i>	✗	✗	✗	✗	✗	✗	✗	✗
<i>Luz delantera</i>	✓	✓	✓	✓	✓	✓	✓	✓
<i>Luz trasera</i>	✓	✓	✓	✓	✓	✓	✓	✓
<i>Freno disco delantero</i>	✗	✗	✗	✗	✗	✗	✗	✗
<i>Freno disco trasero</i>	✓	✓	✓	✓	✓	✓	✓	✓
<i>Freno eléctrico</i>	✓	✓	✓	✓	✓	✓	✓	✓
<i>Freno manual trasero</i>	✗	✗	✗	✗	✗	✗	✗	✗
<i>Suspensión</i>	✗	✗	✗	✗	✗	✗	✗	✗

Serie M

Descubre la Serie



700 W



HASTA 40 KM



APP



4 MODOS DE CONDUCCIÓN



S-DRIVING SYSTEM

Patinete eléctrico Bongo M20

Patinete eléctrico con potencia máxima de 500 W que permite superar pendientes y desplazarse por cualquier superficie. Con autonomía de hasta 20 km. Cumple con todos los requisitos de la nueva normativa española de circulación

CARACTERÍSTICAS:

Patinete eléctrico con una potencia nominal de 350 W y máxima de hasta 500 W, para desplazarse por la ciudad de la manera más ágil y rápida.
Batería de 5000 mAh de larga duración con autonomía de hasta 20 km.
Estructura de aleación de aluminio superligera y resistente.
Ruedas neumáticas de 8.5" para superar cualquier obstáculo.
Compromiso con la seguridad, sistema doble de frenado mediante disco de freno de alta precisión y e-ABS con frenada regenerativa.
Pantalla LED de alta visibilidad para controlar la información del viaje.
Cumple con todos los requisitos de la nueva normativa española de circulación.

COMPOSICIÓN:

Patinete, Cargador, Manual de instrucciones, Herramientas de montaje

GARANTÍA:

3 años



115 x 18.5 x 53 cm 16.9 kg
115 x 18.5 x 53 cm 16.9 kg



8435484071055 (caja)
18435484071052 (máster)
07105



Patinete eléctrico Bongo M30 Connected

Patinete eléctrico con potencia máxima de 700 W que permite superar pendientes y desplazarse por cualquier superficie. Con autonomía de hasta 30 km. Cumple con todos los requisitos de la nueva normativa española de circulación.

CARACTERÍSTICAS:

Patinete eléctrico con una potencia nominal de 350 W y máxima de hasta 700 W, para desplazarse por la ciudad de la manera más ágil y rápida.
Batería de 7500 mAh de larga duración con autonomía de hasta 30 km.
Tecnología de conducción adaptativa S-Diving System que mantiene la velocidad total en pendientes.
Estructura de aleación de aluminio superligera y resistente.
Ruedas neumáticas de 8.5" para superar cualquier obstáculo.
Compromiso con la seguridad, sistema doble de frenado mediante disco de freno de alta precisión y e-ABS con frenada regenerativa.
Mayor seguridad durante la conducción con aviso de emergencia en caso de detección de caídas.
Cumple con todos los requisitos de la nueva normativa española de circulación.
APP para smartphone; gracias a la conectividad por Bluetooth se vincula el patinete con el móvil desde el cual se visualiza diferente información y ajustes.


COMPOSICIÓN:


Patinete, Cargador, Herramientas de montaje, Manual instrucciones

GARANTÍA:


3 años



 114.5 x 18 x 52.5 cm 15.95 kg
114.5 x 18 x 52.5 cm 15.95 kg

 114 x 50 x 112 cm 13 kg



 8435484071062 (caja)
18435484071069 (máster)
07106

Patinete eléctrico Bongo M40 Connected

Patinete eléctrico con potencia máxima de 700 W que permite superar pendientes y desplazarse por cualquier superficie. Con autonomía de hasta 40 km. Cumple con todos los requisitos de la nueva normativa española de circulación.

CARACTERÍSTICAS:


Alta potencia: potencia nominal de 350 W y máxima de hasta 700 W para desplazarse por la ciudad rápidamente.
Autonomía máxima de 40km: la batería de 10000 mAh de larga duración permite una autonomía de hasta 40 km.
Misma velocidad en pendientes: gracias a la tecnología e conducción adaptativa S-Diving System mantendrás la velocidad total en pendientes.
Estructura de aluminio: disfruta de la estructura del patinete de aluminio superligera y resistente.
Sistema doble de frenado: freno de disco trasero de alta precisión y e-ABS con frenada regenerativa garantizan tu seguridad al máximo.
Ruedas de 9": supera cualquier obstáculo con las ruedas neumáticas de 9".
Homologación: el patinete cumple con todos los requisitos de la nueva normativa española de circulación.
Detección de caídas: conduce más tranquilo gracias al aviso de emergencia en caso de caídas de tu patinete.


COMPOSICIÓN:

Patinete, Cargador, Herramientas de montaje, Manual de instrucciones

GARANTÍA:


3 años



 114 x 18 x 52.5 cm 18.2 kg
114 x 18 x 52.5 cm 18.2 kg





 8435484073189 (caja)
18435484073186 (máster)
07318

Bongo Serie M40 XL Connected IT

Patinete eléctrico con potencia máxima de 700 W que permite superar pendientes y desplazarse por cualquier superficie. Con autonomía de hasta 40 km. Cumple con todos los requisitos de la nueva normativa italiana de circulación.

CARACTERÍSTICAS:

Patinete eléctrico con una potencia nominal de 350 W y máxima de hasta 700 W, para desplazarse por la ciudad de la manera más ágil y rápida.
Batería de 10000 mAh de larga duración con autonomía de hasta 40 km.
Intermitentes delanteros y traseros
Velocidad de hasta 20Km/h
Tecnología de conducción adaptativa S-Driving System que mantiene la velocidad total en pendientes.
Estructura de aleación de aluminio superligera y resistente.
Ruedas neumáticas de 9" para superar cualquier obstáculo
Freno de disco trasero y e-ABS con frenada regenerativa.
Aviso de emergencia en caso de detección de caídas.
Cumple con todos los requisitos de la nueva normativa italiana de circulación.
APP para smartphone; gracias a la conectividad por Bluetooth se vincula el patinete con el móvil desde el cual se visualiza diferente información y ajustes.

COMPOSICIÓN:

Patinete, Cargador, Herramientas de montaje, Manual de instrucciones

GARANTÍA:

3 años



07115



Bongo Serie M40 XL Connected DE

Patinete eléctrico con potencia máxima de 700 W que permite superar pendientes y desplazarse por cualquier superficie. Con autonomía de hasta 40 km. Cumple con todos los requisitos de la nueva normativa alemana de circulación.

CARACTERÍSTICAS:

Patinete eléctrico con una potencia nominal de 350 W y máxima de hasta 700 W, para desplazarse por la ciudad de la manera más ágil y rápida.
Batería de 10000 mAh de larga duración con autonomía de hasta 40 km.
Velocidad de hasta 20Km/h
Tecnología de conducción adaptativa S-Driving System que mantiene la velocidad total en pendientes.
Estructura de aleación de aluminio superligera y resistente.
Ruedas neumáticas de 9" para superar cualquier obstáculo
Freno de disco trasero y e-ABS con frenada regenerativa.
Aviso de emergencia en caso de detección de caídas.
Cumple con todos los requisitos de la nueva normativa alemana de circulación.
APP para smartphone; gracias a la conectividad por Bluetooth se vincula el patinete con el móvil desde el cual se visualiza diferente información y ajustes.

COMPOSICIÓN:

Patinete, Herramientas de montaje, Cargador, Manual de instrucciones

GARANTÍA:

3 años



07116





PATINETE ELÉCTRICO BONGO M20



PATINETE ELÉCTRICO BONGO M30 CONNECTED



PATINETE ELÉCTRICO BONGO M40 CONNECTED



BONGO SERIE M40 XL CONNECTED IT



BONGO SERIE M40 XL CONNECTED DE

Referencia	7105	7106	7318	7115	7116
Potencia Nominal	350 W	350 W	350W	350W	350W
Potencia Máxima	500 W	700 W	700W	700W	700W
Autonomía	20 Km	30 Km	40Km	40Km	40Km
Batería	5000 mAh/36 V	7500 mAh/36 V	10000mAh/36V	10000mAh/36V	10000mAh/36V
Ordenador de abordo	✓	✓	✓	✓	✓
Velocidad Máxima	25 km/h	25 km/h	25 km/h	25 km/h	25 km/h
Tamaño de las ruedas	8,5"	8,5"	9"	9"	9"
Material Estructura	Aluminio	Aluminio	Aluminio	Aluminio	Aluminio
Tabla	Standard	Standard	Standard	Standard	Standard
Tracción	Delantera	Delantera	Delantera	Delantera	Delantera
App	✗	✓	✓	✓	✓
Sistema plegado puños	✗	✗	✗	✗	✗
Batería extraíble	✗	✗	✗	✗	✗
4 modos conducción	✗	✓	✓	✓	✓
Ruedas tubeless	✗	✗	✗	✗	✗
Sistema plegado mástil	✓	✓	✓	✓	✓
Velocidad crucero	✓	✓	✓	✓	✓
Rueda lisa	✓	✓	✓	✓	✓
Ruedas off road	✗	✗	✗	✗	✗
Luz delantera	✓	✓	✓	✓	✓
Luz trasera	✓	✓	✓	✓	✓
Freno disco delantero	✗	✗	✗	✗	✗
Freno disco trasero	✓	✓	✓	✓	✓
Freno eléctrico	✓	✓	✓	✓	✓
Freno manual trasero	✗	✗	✗	✗	✗
Suspensión	✗	✗	✗	✗	✗
Intermitentes	✗	✗	✗	✓	✓

Serie S

Descubre la Serie



750 W



HASTA 45 KM



RUEDAS TUBELESS



4 MODOS DE CONDUCCIÓN



TRACCIÓN TRASERA

Patinete Eléctrico Bongo Serie S+ Max Infinity

Patinete eléctrico deportivo con ruedas tubeless de 10", potencia máxima de 750 W y hasta 30 km de autonomía.

CARACTERÍSTICAS:

Patinete eléctrico con una potencia máxima de 750 W (nominal 350 W) y 36V para superar pendientes de hasta el 15%.
Batería con capacidad de 7800 mAh para una autonomía máxima de hasta 30 km.
Ruedas Tubeless de 10" para una mayor comodidad y seguridad.
Conducción deportiva con tracción trasera.
Compromiso con la seguridad, sistema doble de frenado mediante disco de freno de alta precisión y e-ABS con frenada regenerativa.
Pantalla con tecnología LED que muestra los kilómetros recorridos, la velocidad y la batería restante.
Cumple con todos los requisitos de la nueva normativa española de circulación.
3 Modos para adaptarse a todo tipo de conducción: modo Peatón, para un manejo seguro con ahorro de batería, modo Confort, para el mejor rendimiento combinado con un consumo de batería óptimo y modo Sport para alcanzar la máxima potencia en distintos terrenos desplazándose a 25 km/h.

COMPOSICIÓN:

Patinete, Cargador, Herramientas de montaje, Manual de instrucciones

GARANTÍA:

3 años




51 x 19 x 116 cm 18.45 kg
116 x 19 x 51 cm 18.45 kg



8435484073042 (caja)

07304



Patinete Eléctrico Bongo Serie S+ Max Unlimited

Patinete eléctrico deportivo con ruedas tubeless de 10", potencia máxima de 750 W y hasta 40 km de autonomía.

CARACTERÍSTICAS:

Patinete eléctrico con una potencia máxima de 750 W (nominal 350 W) y 36 V para superar pendientes de hasta el 15%.
Batería con capacidad de 10400 mAh para una autonomía máxima de hasta 40 km.
Ruedas Tubeless de 10" para una mayor comodidad y seguridad.
Conducción deportiva con tracción trasera.
Compromiso con la seguridad, sistema triple de frenado mediante discos de freno de alta precisión y e-ABS con frenada regenerativa.
Pantalla con tecnología LED que muestra los kilómetros recorridos, la velocidad y la batería restante.
Cumple con todos los requisitos de la nueva normativa española de circulación.
3 Modos para adaptarse a todo tipo de conducción: modo Peatón, para un manejo seguro con ahorro de batería, modo Confort, para el mejor rendimiento combinado con un consumo de batería óptimo y modo Sport para alcanzar la máxima potencia en distintos terrenos desplazándose a la velocidad de 25 km/h.
Tabla XL GreatSkate de bambú para aumentar la estabilidad.
Tiempo de carga entre 5 o 6 horas que te permite tenerlo siempre listo para el uso.

COMPOSICIÓN:

Patinete, Cargador, Manual de instrucciones, Herramientas de montaje

GARANTÍA:

3 años



115 x 19.5 x 51 cm 19.6 kg
115 x 19.5 x 51 cm 19.6 kg



8435484073059 (caja)

07305



Serie X

Descubre la Serie



1000 W



65 KM



APP



S-DRIVING SYSTEM



TRACCIÓN TRASERA

Patinete eléctrico Bongo X45 Connected

Patinete eléctrico con potencia máxima de 750 W que permite superar pendientes y desplazarse por cualquier superficie. Con autonomía de hasta 45 km. Cumple con todos los requisitos de la nueva normativa española de circulación

CARACTERÍSTICAS:

Patinete eléctrico con una potencia nominal de 350 W y máxima de hasta 750 W, para desplazarse por la ciudad de la manera más ágil y rápida.

Batería de 10000 mAh de larga duración con autonomía de hasta 45 km.

Tecnología de conducción adaptativa S-Driving System que mantiene la velocidad total en pendientes.

Su diseño con acabados premium hará que olvides que estás conduciendo un patinete, el primer SUV de dos ruedas.

Ruedas tubeless 10" con sistema antirreventón para superar cualquier obstáculo

Compromiso con la seguridad, sistema doble de frenado mediante disco de freno delantero de alta precisión y e-ABS con frenada regenerativa.

Por medio de la APP, podrás conocer en todo momento cuál es el estado del patinete para llevar a cabo un mantenimiento de la manera más rápida y fiable.

Sensor de luz automática para una mayor seguridad.

Cumple con todos los requisitos de la nueva normativa española de circulación.

COMPOSICIÓN:

Herramientas de montaje, Manual de usuario, Patinete, Cargador

GARANTÍA:

3 años



53.5 x 20.5 x 123 cm 22.9 kg
53.5 x 20.5 x 123 cm 22.9 kg



8435484071079 (caja)
18435484071076 (máster)
07107



Patinete eléctrico Bongo Serie X45 Sport Connected

Patinete eléctrico con potencia máxima de 900 W que permite superar pendientes y desplazarse por cualquier superficie. Con autonomía de hasta 45 km. Cumple con todos los requisitos de la nueva normativa española de circulación

CARACTERÍSTICAS:

Alta potencia: potencia nominal de 450 W y máxima de hasta 900 W para desplazarse por la ciudad rápidamente.

Autonomía máxima de 45km: la batería de 10000 mAh de larga duración permite una autonomía de hasta 45 km.

Misma velocidad en pendientes: gracias a la tecnología e conducción adaptativa S-Driving System mantendrás la velocidad total en pendientes.

Diseño innovador: sus acabados premium harán que olvides que estás conduciendo un patinete; el primer SUV de dos ruedas.

Sistema doble de frenado: discos de freno delantero de alta precisión y e-ABS con frenada regenerativa garantizan tu seguridad al máximo.

Ruedas tubeless 10": disfruta del sistema antirreventón y las ruedas de 10" para superar cualquier obstáculo de tu trayecto.

APP: visualiza en tu móvil el estado de tu patinete a través de la APP y garantiza su correcto mantenimiento.

Sensor de luz automática: olvídate de encender la luz si conduces de noche. Tu patinete lo hará solo.


Homologación: el patinete cumple con todos los requisitos de la nueva normativa española de circulación.

COMPOSICIÓN:


Cargador, Herramientas de montaje, Patinete, Manual de usuario


GARANTÍA:

3 años

 123 x 20 x 53.5 cm 23 kg
123 x 20 x 53.5 cm 23 kg



 8435484071086 (caja)
18435484071083 (máster)
07108



Patinete eléctrico Bongo X65 Connected

Patinete eléctrico con potencia máxima de 1000 W que permite superar pendientes y desplazarse por cualquier superficie. Con autonomía de hasta 65 km. Cumple con todos los requisitos de la nueva normativa española de circulación.

CARACTERÍSTICAS:

Patinete eléctrico con una potencia nominal de 500 W y máxima de hasta 1000 W, para desplazarse por la ciudad de la manera más ágil y rápida.

Batería de 12000 mAh de larga duración con autonomía de hasta 65 km.

Tecnología de conducción adaptativa S-Driving System que mantiene la velocidad total en pendientes.

Su diseño con acabados premium hará que olvides que estás conduciendo un patinete, el primer SUV de dos ruedas.

Ruedas tubeless 10" con sistema antirreventón para superar cualquier obstáculo.

Compromiso con la seguridad, sistema triple de frenado mediante doble disco de freno de alta precisión y e-ABS con frenada regenerativa.

Por medio de la APP, podrás conocer en todo momento cuál es el estado del patinete para llevar a cabo un mantenimiento de la manera más rápida y fiable.

Sensor de luz automática para una mayor seguridad.


Cumple con todos los requisitos de la nueva normativa española de circulación.

COMPOSICIÓN:


Manual de instrucciones, Herramientas de montaje, Patinete, Cargador

GARANTÍA:

3 años

 53.5 x 20.5 x 123 cm 24.8 kg
53.5 x 20.5 x 123 cm 24.8 kg



 8435484071093 (caja)
18435484071090 (máster)
07109



Bongo Serie X65 Connected IT

Patinete eléctrico con potencia máxima de 1000 W que permite superar pendientes y desplazarse por cualquier superficie. Con autonomía de hasta 65 km. Cumple con todos los requisitos de la nueva normativa italiana de circulación.

CARACTERÍSTICAS:

Patinete eléctrico con una potencia nominal de 500 W y máxima de hasta 1000 W, para desplazarse por la ciudad de la manera más ágil y rápida.
Batería de 12000 mAh de larga duración con autonomía de hasta 65 km.
Intermitentes delanteros y traseros
Velocidad de hasta 20Km/h
Tecnología de conducción adaptativa S-Driving System que mantiene la velocidad total en pendientes.
Estructura de aleación de aluminio superligera y resistente.
Ruedas neumáticas de 10" para superar cualquier obstáculo
Compromiso con la seguridad, sistema triple de frenado con doble disco de freno de alta precisión y e-ABS con frenada regenerativa
Cumple con todos los requisitos de la nueva normativa española de circulación.
APP para smartphone; gracias a la conectividad por Bluetooth se vincula el patinete con el móvil desde el cual se visualiza diferente información y ajustes.
Cumple con todos los requisitos de la nueva normativa italiana de circulación.

COMPOSICIÓN:

Patinete, Cargador, Herramientas de montaje, Manual de instrucciones

GARANTÍA:

3 años



07117



Bongo Serie X65 Connected DE

Patinete eléctrico con potencia máxima de 1000 W que permite superar pendientes y desplazarse por cualquier superficie. Con autonomía de hasta 65 km. Cumple con todos los requisitos de la nueva normativa alemana de circulación.

CARACTERÍSTICAS:

Patinete eléctrico con una potencia nominal de 500 W y máxima de hasta 1000 W, para desplazarse por la ciudad de la manera más ágil y rápida.
Batería de 12000 mAh de larga duración con autonomía de hasta 65 km.
Velocidad de hasta 20Km/h
Tecnología de conducción adaptativa S-Driving System que mantiene la velocidad total en pendientes.
Estructura de aleación de aluminio superligera y resistente.
Ruedas neumáticas de 10" para superar cualquier obstáculo
Compromiso con la seguridad, sistema triple de frenado con doble disco de freno de alta precisión y e-ABS con frenada regenerativa
Cumple con todos los requisitos de la nueva normativa española de circulación.
APP para smartphone; gracias a la conectividad por Bluetooth se vincula el patinete con el móvil desde el cual se visualiza diferente información y ajustes.
Cumple con todos los requisitos de la nueva normativa alemana de circulación.

COMPOSICIÓN:

Patinete, Herramientas de montaje, Cargador, Manual de instrucciones

GARANTÍA:

3 años



07118





PATINETE ELÉCTRICO BONGO X45 CONNECTED



PATINETE ELÉCTRICO BONGO SERIE X45 SPORT CONNECTED



PATINETE ELÉCTRICO BONGO X65 CONNECTED



BONGO SERIE X65 CONNECTED IT



BONGO SERIE X65 CONNECTED DE

Referencia	7107	7108	7109	7117	7118
Potencia Nominal	350 W	450 W	500 W	500 W	500 W
Potencia Máxima	750 W	900 W	1000 W	1000 W	1000 W
Autonomía	45 km	45 km	65 km	65 km	65 km
Batería	10000 mAh/36 V	10000 mAh/36 V	12000 mAh/48 V	12000 mAh/48 V	12000 mAh/48 V
Ordenador de abordo	✓	✓	✓	✓	✓
Velocidad Máxima	25 km/h	25 km/h	25 km/h	25 km/h	25 km/h
Tamaño de las ruedas	10"	10"	10"	10"	10"
Material Estructura	Aluminio	Aluminio	Aluminio	Aluminio	Aluminio
Tabla	Standard	Standard	Standard	Standard	Standard
Tracción	Trasera	Trasera	Trasera	Trasera	Trasera
App	✓	✓	✓	✓	✓
Sistema plegado puños	✗	✗	✗	✗	✗
Batería extraíble	✗	✗	✗	✗	✗
4 modos conducción	✓	✓	✓	✓	✓
Ruedas tubeless	✓	✓	✓	✓	✓
Sistema plegado mástil	✓	✓	✓	✓	✓
Velocidad crucero	✓	✓	✓	✓	✓
Rueda lisa	✓	✓	✓	✓	✓
Ruedas off road	✗	✗	✗	✗	✗
Luz delantera	✓	✓	✓	✓	✓
Luz trasera	✓	✓	✓	✓	✓
Freno disco delantero	✓	✓	✓	✓	✓
Freno disco trasero	✗	✗	✓	✓	✓
Freno eléctrico	✓	✓	✓	✓	✓
Freno manual trasero	✗	✗	✗	✗	✗
Suspensión	✗	✗	✗	✗	✗
intermitentes	✗	✗	✗	✓	✓

Serie Y

Descubre la Serie



1200 W



HASTA 65 KM



SISTEMA DE TRIPLE FRENADO



DOBLE SUSPENSIÓN



TRACCIÓN TRASERA



4 MODOS DE CONDUCCIÓN

Patinete eléctrico Bongo Serie Y45

Patinete eléctrico con potencia máxima de 750 W y doble suspensión que permite superar pendientes y desplazarse por cualquier superficie. Con autonomía de hasta 45 km. Cumple con todos los requisitos de la nueva normativa española de circulación.

CARACTERÍSTICAS:

Patinete eléctrico con motor de 750 W (350 W nominal) para superar pendientes de hasta el 15 % sin ningún tipo de problema.

Batería con capacidad de 10000 mAh para una autonomía máxima de hasta 45 km.

Doble suspensión para poder conducir por cualquier terreno.

Ruedas 10" para superar cualquier desafío y contar con un gran agarre.

Compromiso con la seguridad, sistema triple de frenado mediante discos de freno de alta precisión y e-ABS con frenada regenerativa.

Tracción trasera para una conducción más deportiva

Batería de 36V y 10Ah que aporta una autonomía de hasta 45 km para poder conducir sin preocupaciones.

Cumple con todos los requisitos de la nueva normativa española de circulación.

COMPOSICIÓN:

Cargador, Herramientas de montaje, Patinete, Manual de instrucciones

GARANTÍA:

3 años



124.5 x 22 x 57 cm 29.44 kg

124.5 x 22 x 57 cm 29.44 kg



8435484072991 (caja)

18435484072998 (máster)

07299



Patinete eléctrico Bongo Serie Y65

Patinete eléctrico con potencia máxima de 1200 W y doble suspensión que permite superar pendientes y desplazarse por cualquier superficie. Con autonomía de hasta 65 km. Cumple con todos los requisitos de la nueva normativa española de circulación.

CARACTERÍSTICAS:

Potente motor: recorre la ciudad con los 1200 W (500 W nominal) y supera pendientes de hasta el 20% sin ningún tipo de problema.

Gran autonomía: gracias a su batería de 13000 mAh, consigue una autonomía máxima de hasta 65 km.

Conduce por cualquier terreno: su doble suspensión te permitirá conducir por cualquier terreno.

Ruedas de gran agarre: ruedas de 10" con gran agarre para superar cualquier desafío.

Siéntete protegido: sistema de triple de frenado mediante discos de freno de alta precisión y e-ABS con frenada regenerativa.

Conducción deportiva: tracción trasera para una conducción más deportiva.

La distancia no es un problema: con la batería de 48 V y 13 Ah podrás conducir sin preocuparte de las distancias recorridas.

Cumple con la normativa: cumple con todos los requisitos de la nueva normativa española de circulación.

COMPOSICIÓN:

Cargador, Herramientas de montaje, Patinete, Manual de instrucciones

GARANTÍA:

3 años

124.5 x 22.5 x 57 cm
124.5 x 22.5 x 57 cm



8435484073356 (caja)
18435484073353 (máster)
07335



Bongo Doble Y85 2x2 XXL Connected

Patinete eléctrico de doble motor con potencia máxima de 2100 W y doble suspensión que permite superar pendientes y desplazarse por cualquier superficie. Con autonomía de hasta 85 km. Cumple con todos los requisitos de la nueva normativa española de circulación. Conexión con App móvil.

CARACTERÍSTICAS:

Supera pendientes de hasta el 20 %: gracias a su doble motor (2 X 500 W) y a su tecnología patentada S-Driving System podrás superar de forma eficiente pendientes de hasta el 20 % sin perder velocidad.

Recorre largas distancias fácilmente: su batería con capacidad de 48 V y 18,2 Ah aportan una gran autonomía máxima de hasta 85 km, para que puedas recorrer largos trayectos sin dificultades.

Conducción cómoda y estable: gracias a su doble suspensión podrás conducir por cualquier terreno y superficie sin ningún problema.

Óptima conducción y adherencia: con sus ruedas Off Road de 10" superarás cualquier desafío y siempre con la máxima adherencia y agarre.

Frena de forma segura y fácil: comprometidos con la seguridad, conducirás siempre con la máxima protección, gracias a su sistema de triple de frenado mediante dos discos de freno de alta precisión y frenos e-ABS.

Doble tracción, doble deportividad: gracias a su doble motor experimentarás una conducción más deportiva y divertida en cada trayecto.

Homologado por la DGT: cumple con todos los requisitos de la nueva normativa española de circulación, para que puedas conducir tu patinete sin problemas.

Maneja tu patinete desde tu smartphone: configura las funcionalidades y la información de tu patinete desde tu smartphone. Incluye, además, un sistema de detección de caídas y diagnóstico y 2 años gratis en el uso de la app.

Potencia ideal para cada momento: con S-Driving, System, sistema patentado por Cecotec, el patinete adapta la potencia que necesitas para cada situación.

COMPOSICIÓN:

Cargador, Herramientas de montaje, Patinete, Manual de instrucciones



8435484092807 (caja)
18435484092804 (máster)
09280





PATINETE ELECTRICO
BONGO SERIE Y65



BONGO DOBLE Y85
2X2 XXL CONNECTED

Referencia	7335	9280
Potencia Nominal	500W	500w x2
Potencia Máxima	1200W	2100w
Autonomía	65Km	65km
Batería	13000 mAh/48 V	48V 18,2AH (624WH)
Ordenador de abordo	✓	✓
Velocidad Máxima	25 km/h	26 km/h
Tamaño de las ruedas	10"	10"
Material Estructura	Aluminio	Aluminio
Tabla	Standard	Standard
Tracción	Trasera	doble
App	✗	✓
Sistema plegado puños	✗	✗
Batería extraíble	✗	✗
4 modos conducción	✓	✓
Ruedas tubeless	✗	✗
Sistema plegado mástil	✓	✓
Velocidad crucero	✓	✓
Rueda lisa	✓	✗
Ruedas off road	✗	✓
Luz delantera	✓	✓
Luz trasera	✓	✓
Freno disco delantero	✓	✓
Freno disco trasero	✓	✓
Freno eléctrico	✓	✓
Freno manual trasero	✗	✗
Suspensión	Doble	Doble

Serie V

Descubre la Serie



DOBLE MOTOR



HASTA 85 KM DE AUTONOMÍA



RUEDAS TUBELESS OFFROAD DE 10"



APP



4 MODOS DE CONDUCCIÓN

Bongo V70 Connected

Patinete eléctrico de alta gama. Con 1500 W de potencia máxima, doble suspensión y una autonomía de hasta 70 km, este patinete está diseñado para ofrecerte una experiencia de conducción superior y cumplir con la normativa española de circulación. Conéctate fácilmente a tu smartphone mediante nuestra app dedicada.

CARACTERÍSTICAS:

Supera cualquier pendiente sin esfuerzo: Equipado con un motor de 1500 W (800 W nominal) y tecnología de tracción trasera deportiva, este patinete puede conquistar pendientes de hasta el 25 % sin perder velocidad, haciendo que los trayectos difíciles sean cosa del pasado.

Autonomía inigualable para viajes largos: Con una batería de 48 V y 15,6 Ah, disfruta de una autonomía impresionante de hasta 70 km. Perfecto para largos desplazamientos urbanos o aventuras prolongadas.

Conducción cómoda y suave en cualquier terreno: La doble suspensión de alta calidad asegura una experiencia de conducción cómoda y estable, absorbiendo las irregularidades del camino y proporcionando una conducción suave en cualquier superficie.

Máxima adherencia y estabilidad: Las ruedas de 10" garantizan una óptima adherencia y estabilidad, permitiéndote enfrentar cualquier desafío en la carretera con seguridad y confianza.

Frenado seguro y eficaz: Con un sistema de frenado doble mediante discos de alta precisión y e-ABS regenerativo, disfruta de una detención segura y controlada en cualquier situación, asegurando tu seguridad en todo momento.

Experiencia de conducción deportiva: La tracción trasera deportiva proporciona una conducción dinámica y ágil, brindándote un control superior y una respuesta rápida en cada movimiento.

Visibilidad y seguridad mejoradas: Equipado con intermitentes y un doble faro de luces frontales potentes, este patinete asegura que seas visto claramente por otros, incluso en condiciones de poca luz, mejorando tu seguridad en la conducción nocturna.

Homologado por la DGT: Cumple con todos los requisitos de la nueva normativa española de circulación, asegurando que tu patinete esté siempre dentro de la ley y listo para usar.

Conectividad inteligente con tu smartphone: Configura y personaliza tu patinete fácilmente desde tu smartphone con nuestra app dedicada. Incluye funciones avanzadas como detección de caídas y diagnóstico, con 2 años de uso gratuito de la app.

COMPOSICIÓN:

cargador, set de herramientas, manual de usuario y patinete



126 x 245 x 55 cm



8435484073622 (caja)

07362



Serie Z

Descubre la Serie



HASTA 1500 W



HASTA 65 KM



RUEDAS TUBELESS DE 10,5"



DOBLE SUSPENSIÓN



TRACCIÓN TRASERA

Patinete eléctrico Bongo Z City

Patinete eléctrico con potencia máxima de 1000 W y suspensión dinámica de doble brazo con tecnología SX2 para superar cualquier obstáculo. Pantalla táctil con tecnología LED que muestra los kilómetros recorridos, velocidad y batería restante. Con autonomía de hasta 55 km y ruedas On Road de 10.5". Cumple con todos los requisitos de la nueva normativa española de circulación

CARACTERÍSTICAS:

Patinete eléctrico con una potencia máxima de 1000 W (nominal 500W) y 48V para superar pendientes de hasta el 20%

Batería con capacidad de 10000 mAh para una autonomía máxima de hasta 55 km.

Con la tecnología de suspensión SX2 desaparecen los obstáculos.

Tracción trasera y ruedas On road de 10.5" para superar cualquier desafío

Compromiso con la seguridad, sistema triple de frenado mediante discos de freno de alta precisión y e-ABS con frenada regenerativa.

Pantalla táctil con tecnología LED que muestra los kilómetros recorridos, la velocidad y la batería restante, temperatura y voltaje.

Protección frente al agua IPX4 y estructura de aleación de aluminio para que nada te pare. Cumple con todos los requisitos de la nueva normativa española de circulación.

COMPOSICIÓN:

Cargador, Patinete, Herramientas de montaje, Manual de instrucciones

GARANTÍA:

3 años



118 x 25 x 57 cm 27.7 kg

118 x 25 x 57 cm 27.7 kg



8435484073141 (caja)

18435484073148 (máster)

07314



Patinete eléctrico Bongo Z Mountain

Patinete eléctrico con potencia máxima de 1000 W y suspensión dinámica de doble brazo con tecnología SX2 para superar cualquier obstáculo. Pantalla táctil con tecnología LED que muestra los kilómetros recorridos, velocidad y batería restante. Con autonomía de hasta 50 km y ruedas Off Road de 10.5". Cumple con todos los requisitos de la nueva normativa española de circulación.

CARACTERÍSTICAS:

Patinete eléctrico con una potencia máxima de 1000 W (nominal 500W) y 48V para superar pendientes de hasta el 20%
Batería con capacidad de 10000 mAh para una autonomía máxima de hasta 50 km.
Con la tecnología de suspensión SX2 desaparecen los obstáculos.
Tracción trasera y ruedas Off road de 10.5" para superar cualquier desafío
Compromiso con la seguridad, sistema triple de frenado mediante discos de freno de alta precisión y e-ABS con frenada regenerativa.
Pantalla táctil con tecnología LED que muestra los kilómetros recorridos, la velocidad y la batería restante, temperatura y voltaje.
Protección frente al agua IPX4 y estructura de aleación de aluminio para que nada te pare.
Cumple con todos los requisitos de la nueva normativa española de circulación.


COMPOSICIÓN:

Herramientas de montaje, Patinete, Cargador, Manual de instrucciones


GARANTÍA:

3 años



 118 x 25 x 57 cm 27.7 kg
118 x 25 x 57 cm 27.7 kg



 8435484073158 (caja)
18435484073155 (máster)
07315

Patinete eléctrico bongo serie z power city

Patinete eléctrico con potencia máxima de 1300 W y suspensión dinámica de doble brazo con tecnología SX2 para superar cualquier obstáculo. Pantalla táctil con tecnología LED que muestra los kilómetros recorridos, velocidad y batería restante. Con autonomía de hasta 65 km y ruedas On Road de 10.5". Cumple con todos los requisitos de la nueva normativa española de circulación.

CARACTERÍSTICAS:


Alta potencia: El patinete dispone de una potencia máxima de 1300 W (nominal 800W) y 48V para superar pendientes de hasta el 20%.
Autonomía máxima de 65km: La batería de 13000 mAh de larga duración permite una autonomía de hasta 65km.
Reduce los impactos: La tecnología de suspensión SX2 absorbe los impactos aumentando la comodidad y la capacidad de conducción.
Tracción trasera: El patinete cuenta con ruedas de 10,5" de fuerte agarre y adherencia que aseguran la estabilidad y la seguridad.
Sistema triple de frenado: Los discos de doble freno de alta precisión y e-ABS con frenada regenerativa garantizan tu seguridad al máximo.
Pantalla táctil LED: Controla fácilmente la velocidad, los kilómetros recorridos, la batería restante, la temperatura y el voltaje de tu patinete.
Resistente al agua: La protección frente al agua IPX4 y su estructura de aleación de aluminio, protegen el patinete de la lluvia.
Homologación: El patinete cumple con todos los requisitos de la nueva normativa española de circulación.


COMPOSICIÓN:

Cargador, Herramientas de montaje, Manual de instrucciones, Patinete


GARANTÍA:

3 años



 118 x 25 x 57 cm 27.8 kg
118 x 25 x 57 cm 27.8 kg



 8435484073165 (caja)
18435484073162 (máster)
07316

Patinete eléctrico bongo serie z power mountain

Patinete eléctrico con potencia máxima de 1300 W y suspensión dinámica de doble brazo con tecnología SX2 para superar cualquier obstáculo. Pantalla táctil con tecnología LED que muestra los kilómetros recorridos, velocidad y batería restante. Con autonomía de hasta 60 km y ruedas Off Road de 10.5". Cumple con todos los requisitos de la nueva normativa española de circulación

CARACTERÍSTICAS:

Alta potencia: el patinete dispone de una potencia máxima de 1300 W (nominal 800W) y 48V para superar pendientes de hasta el 20%.

Autonomía máxima de 60km: La batería de 13000 mAh de larga duración permite una autonomía de hasta 60km.

Reduce los impactos: La tecnología de suspensión SX2 absorbe los impactos aumentando la comodidad y la capacidad de conducción.

Tracción trasera: El patinete cuenta con neumáticos Off Road de 10,5" de fuerte agarre y adherencia que aseguran la estabilidad y la seguridad.

Sistema triple de frenado: los discos de doble freno de alta precisión y e-ABS con frenada regenerativa garantizan tu seguridad al máximo.

Pantalla táctil LED: controla fácilmente la velocidad, los kilómetros recorridos, la batería restante, la temperatura y el voltaje de tu patinete.

Resistente al agua: la protección frente al agua IPX4 y su estructura de aleación de aluminio, protegen el patinete de la lluvia.


Homologación: el patinete cumple con todos los requisitos de la nueva normativa española de circulación.

COMPOSICIÓN:


Herramientas de montaje, Cargador, Patinete, Manual de instrucciones

GARANTÍA:

3 años

 118 x 25.3 x 57 cm 28.5 kg
118 x 25.3 x 57 cm 28.5 kg



 8435484073172 (caja)
18435484073179 (máster)
07317



BONGO Z MOUNTAIN

BONGO SERIE Z POWER CITY

BONGO SERIE Z POWER MOUNTAIN

Referencia	7315	7316	7317
Potencia Nominal	500 W	800W	800W
Potencia Máxima	1000 W	1500W	1500W
Autonomía	50 km	65km	60 km
Batería	10000 mAh/48 V	13000mAh/48V	13000 mAh/48 V
Ordenador de abordo	✓	✓	✓
Velocidad Máxima	25 km/h	25 km/h	25 km/h
Tamaño de las ruedas	10,5"	10,5"	10,5"
Material Estructura	Aluminio	Aluminio	Aluminio
Tabla	Standard	Standard	Standard
Tracción	Trasera	Trasera	Trasera
App	✗	✗	✗
Sistema plegado puños	✗	✗	✗
Batería extraíble	✗	✗	✗
3 modos conducción	✓	✓	✓
Ruedas tubeless	✓	✓	✓
Sistema plegado mástil	✓	✓	✓
Velocidad crucero	✓	✓	✓
Rueda lisa	✗	✗	✗
Ruedas off road	✓	✓	✓
Luz delantera	✓	✓	✓
Luz trasera	✓	✓	✓
Freno disco delantero	✓	✓	✓
Freno disco trasero	✓	✓	✓
Freno eléctrico	✓	✓	✓
Freno manual trasero	✗	✗	✗
Suspensión	Doble	Doble	Doble

Serie Doble Z

Descubre la Serie



DOBLE MOTOR DE HASTA 2200 W



HASTA 85 KM



DOBLE TRACCIÓN



DOBLE SUSPENSIÓN



SISTEMA DE TRIPLE FRENADO

Patinete eléctrico bongo serie doble z 75

Patinete eléctrico con doble motor de 500W+500W y autonomía de 75Km. Ruedas de 10,5" y doble suspensión. Cumple con todos los requisitos de la nueva normativa española de circulación.

CARACTERÍSTICAS:

Supera todas las pendientes: patinete eléctrico con doble motor de 2200 W (500 W+500 W nominal) para superar pendientes de hasta el 25% sin ningún tipo de problema.

Recorre el mundo: la batería tiene capacidad de 16000mAh para una autonomía máxima de hasta 75 km.

Conduce por cualquier terreno: su doble suspensión te permitirá conducir por cualquier terreno.

Ruedas de gran agarre: ruedas de 10.5" con gran agarre para superar cualquier desafío.

Siéntete protegido: sistema de triple de frenado mediante discos de freno de alta precisión y e-ABS con frenada regenerativa.

Conducción deportiva: doble tracción para una conducción más deportiva.

La distancia no es un problema: con la batería de 60 V y 16 Ah podrás conducir sin preocuparte de las distancias recorridas.

Dos intermitentes: intermitentes en la parte delantera y trasera.

Cumple con la normativa: cumple con todos los requisitos de la nueva normativa española de circulación.

COMPOSICIÓN:

Cargador,Herramientas de montaje,Patinete,Manual de instrucciones

GARANTÍA:

3 años



137 x 34 x 60 cm
137 x 34 x 60 cm



8435484073127 (caja)
18435484073124 (máster)
07312



Patinete eléctrico bongo serie doble z 85

Patinete eléctrico con doble motor de 500W+500W y autonomía de 75Km. Ruedas de 10,5" y doble suspensión. Cumple con todos los requisitos de la nueva normativa española de circulación

CARACTERÍSTICAS:

Patinete eléctrico con doble motor de 2200 W (500 W+500 W) para superar pendientes de hasta el 25% sin ningún tipo de problema.
 Batería con capacidad de 20000 mAh para una autonomía máxima de hasta 85 km.
 Doble suspensión para poder conducir por cualquier terreno.
 Ruedas 10.5" para superar cualquier desafío y contar con un gran agarre.
 Sistema triple de frenado mediante discos de freno de alta precisión y e-ABS con frenada regenerativa.
 Doble tracción para una conducción más deportiva.
 60V y 20Ah para poder conducir sin preocuparte de las distancias recorridas.
 Intermitentes en la parte delantera y trasera.
 Cumple con todos los requisitos de la nueva normativa española de circulación.

COMPOSICIÓN:

Cargador,Herramientas de montaje,Patinete,Manual de instrucciones

GARANTÍA:

3 años



140.5 x 34 x 62 cm 50.5 kg
 140.5 x 34 x 62 cm 50.5 kg



8435484073134 (caja)
 18435484073131 (máster)
 07313



PATINETE ELÉCTRICO BONGO SERIE DOBLE Z 75



PATINETE ELÉCTRICO BONGO SERIE DOBLE Z 85

Referencia	7312	7313
Potencia Nominal	500W + 500W	500W + 500W
Potencia Máxima	(1100W+1100W) 2200W	(1100W+1100W) 2200W
Autonomía	75Km	85Km
Batería	15600 mAh/61,2V	20000 mAh/61,2V
Ordenador de abordó	✓	✓
Velocidad Máxima	25 km/h	25 km/h
Tamaño de las ruedas	10,5"	10,5"
Material Estructura	Aluminio	Aluminio
Tabla	Standard	Standard
Tracción	Doble	Doble
App	✗	✗
Sistema plegado puños	✗	✗
Batería extraíble	✗	✗
3 modos conducción	✓	✓
Ruedas tubeless	✓	✓
Sistema plegado mástil	✓	✓
Velocidad crucero	✓	✓
Rueda lisa	✓	✓
Ruedas off road	✗	✗
Luz delantera	✓	✓
Luz trasera	✓	✓
Freno disco delantero	✓	✓
Freno disco trasero	✓	✓
Freno eléctrico	✓	✓
Freno manual trasero	✗	✗
Suspensión	Doble	Doble

Ciclomotor eléctrico

Makalu



La comodidad de un patinete, la movilidad de una moto

Con nuestro ciclomotor Makalu llegarás a todas las partes en un visto y no visto. Sus 1600 W de potencia permiten superar pendientes de hasta el 15 % y, con su batería de 20000 mAh, podrás recorrer hasta 45 km con una sola carga.



MOTOR BRUSHLESS

Más eficiencia, menor consumo

Diseñado con tecnología de imanes avanzados que elimina la necesidad de escobillas, este motor no solo reduce el desgaste significativamente, sino que también minimiza el consumo energético. Una conducción más limpia, eficiente y duradera.

BATERÍA EXTRAÍBLE

Cárgalo allá donde estés

Nunca te quedarás tirado. Extrae su batería de 48 V y 20 Ah y cárgala cómodamente allá donde estés, para que nada te pare.

DOBLE SUSPENSIÓN

Supera cada obstáculo

Conduce cómodamente por terrenos irregulares gracias a su doble suspensión y supera cada obstáculo con sus ruedas extra anchas de 13,5".

SISTEMA DOBLE DE FRENADO

La seguridad es lo primero

Garantizar tu seguridad es nuestra prioridad. Por eso, nuestro ciclomotor presenta discos de freno de alta precisión y e-ABS con frenada regenerativa, para un control total, y cumple con todos los requisitos de la normativa española de circulación.

Ciclomotor eléctrico makalu 2 pro

Ciclomotor eléctrico con una potencia nominal de 1000 W y potencia máxima de 1600 W. Doble suspensión, autonomía de 45 km y batería extraíble de litio.

CARACTERÍSTICAS:

Alta potencia: muévete por donde quieras con sus 1000 W de potencia nominal y 1600 W de potencia máxima para superar pendientes de hasta el 15 % fácilmente.

Gran autonomía: llega más lejos con su batería de 20000 mAh para una autonomía máxima de hasta 45 km.

Doble suspensión: conduce cómodamente por terrenos irregulares.

Ruedas 13,5": disfruta de las ruedas de 13,5" que te permitirán superar cualquier obstáculo.

Sistema doble de frenado: los discos de freno de alta precisión y e-ABS con frenada regenerativa garantizan tu seguridad al máximo.

Batería extraíble: carga cómodamente la batería de 48V y 20Ah de tu ciclomotor.

Motor brushless: benefíciate de este tipo de motor que por su composición, reduce el desgaste aumentando la eficiencia energética.

Homologación: el ciclomotor cumple con todos los requisitos de la nueva normativa española de circulación.

COMPOSICIÓN:

Ciclomotor eléctrico Makalu, Cargador, Herramientas de montaje, Manual de instrucciones

GARANTÍA:

3 años



137 x 35 x 58.5 cm 62.92 kg
137 x 35 x 58.5 cm 62.92 kg



8435484073202 (caja)
18435484073209 (máster)
07320



CICLOMOTOR ELÉCTRICO
MAKALU 2 PRO

Ref	7320
Potencia Nominal	1000W
Potencia Máxima	1600W
Autonomía	45 Km
Batería	20000 mAh/48 V
Ordenador de abordo	✓
Velocidad Máxima	45 km/h
Tamaño de las ruedas	13,5"
Material Estructura	Aluminio
Tabla	Standard
Tracción	Doble
App	✗
Sistema plegado puños	✗
Batería extraíble	✓
Ruedas tubeless	✓
Velocidad crucero	✓
Rueda lisa	✓
Ruedas off road	✗
Luz delantera	✓
Luz trasera	✓
Freno disco delantero	✓
Freno disco trasero	✓
Freno eléctrico	✗
Freno manual trasero	✗
Suspensión	Doble

Bicinetes



La nueva movilidad que rompe con lo establecido

Con la gama de bicinetes de Cecotec, llega una nueva forma de entender la movilidad. Un concepto revolucionario que combina la comodidad de una bicicleta con la experiencia de conducción de un patinete, para que te muevas como nunca.

HASTA 1300 W

Vive una conducción premium

Su potencia de hasta 1300 W³ (1000 W de potencia nominal) permite superar pendientes de hasta un 20 % para que disfrutes conduciendo sin que nada te pare. Súbete al bicinete y vive la más premium de las conducciones.

AUTONOMÍA

Llega aún más lejos

Recorre trayectos largos y muévete sin preocupaciones gracias a su batería de hasta 20000 mAh¹ que aporta una gran autonomía² de hasta 75 km, para que llegues a tu destino con una sola carga.



RUEDAS FAT

Conducción avanzada

Disfruta de cada kilómetro gracias a sus ruedas Fat, con una rueda trasera de 20" y una delantera de 26" que mejoran la conducción y el agarre, para que te muevas como nunca.

DOBLE SUSPENSIÓN

Máxima comodidad

No importa el terreno: su doble suspensión¹ reduce al máximo la sensación de traqueteo, convirtiendo tus trayectos en los caminos más cómodos y plácidos.



¹Solo disponible en el modelo Fat Suspension.

BASE XL

Más espacio, más estable

Su diseño con base XL² de madera lo hace único. Disfruta de su enorme comodidad y estabilidad que harán que cada trayecto se convierta en una experiencia de conducción única.

DOBLE DISCO DE FRENO

Siéntete protegido

El bicinete está equipado con un doble disco de freno de alta precisión para ofrecer la máxima seguridad en cada frenada y en cada desplazamiento.



²Solo disponible en el modelo Fat Suspension.

Un bicinete para cada experiencia

BICINETE URBAN

Conquista la ciudad

1000 W de potencia y hasta 50 km de autonomía para conquistar la ciudad. Redescubre sus calles, muévete sin preocupaciones y siente la máxima comodidad en tu movilidad diaria.



BICINETE FAT

Supera tus retos

Cuando te subes al híbrido definitivo da igual si vas por ciudad o por la montaña. Supera todos tus retos con sus 1300 W y hasta 60 km y recorre todo tipo de terrenos mientras disfrutas de la conducción más original.

BICINETE FAT SUSPENSION

Explora tus límites

La mejor opción para los amantes de la aventura. Con sus 1300 W y sus hasta 75 km de autonomía llegarás aún más lejos, mientras que con su doble suspensión y su base XL experimentarás la conducción más cómoda y segura, para que nada impida que explores al máximo tus límites.



Bicinete Urban

Bicinete eléctrico con potencia máxima de 1000 W que permite superar pendientes y desplazarse por cualquier superficie. Con autonomía de hasta 50 km. Cumple con todos los requisitos de la nueva normativa española de circulación

CARACTERÍSTICAS:

Potente motor: recorre la ciudad con los 1000 W (500 W nominal) y supera pendientes de hasta el 15 % sin ningún tipo de problema.

Generosa autonomía: gracias a su batería de 13000 mAh, consigue una autonomía máxima de hasta 50 km.

Ruedas de gran agarre: rueda trasera de 20" y delantera de 26" con gran agarre para superar cualquier desafío.

Siéntete protegido: sistema de doble frenado mediante discos de freno de alta precisión.

La distancia no es un problema: con la batería de 48 V y 13 Ah podrás conducir sin preocuparte de las distancias recorridas.

Base XL: base de madera para moverte con total comodidad.

Cumple con la normativa: cumple con todos los requisitos de la nueva normativa española de circulación.

COMPOSICIÓN:

Bicinete, Cargador, Herramientas de montaje, Manual de instrucciones

GARANTÍA:

3 años



151.5 x 32 x 94 cm 34.46 kg
151.5 x 32 x 94 cm 34.46 kg



8435484071123 (caja)
18435484071120 (máster)
07112

Bicinete Fat

Bicinete eléctrico con potencia máxima de 1300 W que permite superar pendientes y desplazarse por cualquier superficie. Con autonomía de hasta 60 km. Cumple con todos los requisitos de la nueva normativa española de circulación

CARACTERÍSTICAS:

Potente motor: recorre la ciudad con los 1300 W (1000 W nominal) y supera pendientes de hasta el 20 % sin ningún tipo de problema.

Generosa autonomía: gracias a su batería de 15000 mAh, consigue una autonomía máxima de hasta 60 km.

Ruedas de gran agarre: rueda trasera de 20" y delantera de 26" con gran agarre para superar cualquier desafío.

Siéntete protegido: sistema de doble frenado mediante discos de freno de alta precisión.

La distancia no es un problema: con la batería de 48 V y 15 Ah podrás conducir sin preocuparte de las distancias recorridas.

Base XL: base de madera para moverte con total comodidad.

Cumple con la normativa: cumple con todos los requisitos de la nueva normativa española de circulación.

COMPOSICIÓN:

Cargador, Herramientas de montaje, Bicinete, Manual de instrucciones

GARANTÍA:

3 años



157.5 x 32 x 93.5 cm 40.52 kg
157.5 x 32 x 93.5 cm 40.52 kg



8435484071130 (caja)
18435484071137 (máster)
07113

Bicinete Fat Suspension

Bicinete eléctrico con potencia máxima de 1300 W y suspensión delantera que permite superar pendientes y desplazarse por cualquier superficie. Con autonomía de hasta 65 km. Cumple con todos los requisitos de la nueva normativa española de circulación

CARACTERÍSTICAS:

Potente motor: recorre la ciudad con los 1300 W (1000 W nominal) y supera pendientes de hasta el 15 % sin ningún tipo de problema.

Generosa autonomía: gracias a su batería de 20000 mAh, consigue una autonomía máxima de hasta 75 km.

Recorre cualquier terreno: el bicinete cuenta con una suspensión delantera que te permitirá conducir por cualquier terreno.

Ruedas de gran agarre: rueda trasera de 20" y delantera de 26" con gran agarre para superar cualquier desafío.

Siéntete protegido: sistema de doble frenado mediante discos de freno de alta precisión.

La distancia no es un problema: con la batería de 48 V y 20 Ah podrás conducir sin preocuparte de las distancias recorridas.

Base XL: base de madera para moverte con total comodidad.

Cumple con la normativa: cumple con todos los requisitos de la nueva normativa española de circulación.

COMPOSICIÓN:

Cargador, Herramientas de montaje, Bicinete, manual de instrucciones

GARANTÍA:

3 años



158 x 32 x 92 cm 42.72 kg
158 x 32 x 92 cm 42.72 kg



8435484071147 (caja)
18435484071144 (máster)
07114



BICINETE URBAN

BICINETE FAT

BICINETE FAT SUSPENSION

Ref	7112	7113	7114
Potencia Nominal	500 W	1000W	1000W
Potencia Máxima	1000 W	1300 W	1300 W
Autonomía	50 km	60 km	75km
Batería	13000 mAh/48 V	16000 mAh/48 V	20000mAh/48V
Ordenador de abordo	✓	✓	✓
Velocidad Máxima	25 km/h	25 km/h	25 km/h
Tamaño de las ruedas	26"/20"	26"/20"	26"/20"
Material Estructura	Aluminio	Aluminio	Aluminio
Tabla	Standard	Standard	Standard
Tracción	Trasera	Trasera	Trasera
App	✗	✗	✗
Sistema plegado puños	✗	✗	✗
Batería extraíble	✗	✗	✗
3 modos conducción	✓	✓	✓
Ruedas neumáticas	✓	✓	✓
Sistema plegado mástil	✗	✗	✗
Velocidad crucero	✓	✓	✓
Rueda lisa	✓	✓	✓
Ruedas off road	✗	✗	✗
Luz delantera	✓	✓	✓
Luz trasera	✓	✓	✓
Freno disco delantero	✓	✓	✓
Freno disco trasero	✓	✓	✓
Freno eléctrico	✗	✗	✗
Freno manual trasero	✗	✗	✗
Suspensión	✗	✗	Delantera



cecotec