

cecotec



GAMA RETRO
2024

EVERYBODY RETRO

EVERY BODY RETRO

Lo vintage está de moda

Dale un toque de diseño a tu hogar con la colección retro más completa. Apuesta todo a un color o combínalos como más te guste y disfruta de la última tecnología con estética vintage.



Índice

| | |
|-----------------------------|-----|
| Lo vintage está de moda | 2 |
| Frigoríficos y minicoolings | 9 |
| Vinotecas | 116 |
| Tostadores | 132 |
| Hervidores | 190 |
| Amasadoras | 200 |
| Freidoras de aire | 213 |
| Exprimidores | 218 |
| Máquinas de café | 226 |
| Microondas | 238 |
| Batidoras de vaso | 260 |
| Batidoras de mano | 274 |

Combina funcionalidad y arte en tu hogar

La nueva gama de electrodomésticos vintage celebra la estética retro. Frigoríficos, tostadores, exprimidores, amasadoras, microondas, hervidores, freidoras de aire y cafeteras con líneas curvas y vibrantes colores pastel que convierten la tecnología de vanguardia en exclusivas piezas de diseño.



**Viste tu cocina con colores
y diseños únicos**





Frigoríficos y minicoolings

Conserva tus alimentos en las mejores condiciones con nuestra gama de frigoríficos y minicoolings acordes con la estética de nuestra nueva línea vintage.



Bolero CoolMarket TT Origin 45 Red E

Mini frigorífico retro sobremesa rojo de 55cm de alto y 44,7cm de ancho con capacidad de 45L, clase energética E, Icebox y tirador cromado.

CARACTERÍSTICAS:

La gran capacidad de 45 L del mini frigorífico hace que sea ideal para conservar un buen número de bebidas y alimentos bien fríos. Coloca la nevera donde quieras y ten a mano tus refrescos preferidos.

Icebox: la mini nevera cuenta con cajón para hacer hielo, para que siempre tengas cubitos a tu disposición y puedas enfriar tus bebidas o preparaciones en cualquier momento.

Acabado retro: dale un toque vintage a tu cocina

Tirador Gold: dale un toque de diseño retro a tu cocina con el resistente tirador cromado del frigorífico.

Dispone de etiqueta energética Clase E, lo que asegura un consumo adecuado día a día.


Medidas mini frigorífico (ancho x fondo x alto): 44,7 x 53,4 x 55 cm


COMPOSICIÓN:


Frigorífico, Manual.



 57.5 x 48.5 x 63.5 cm 18.9 kg
57.5 x 48.5 x 63.5 cm 18.9 kg

 53.5 x 45 x 55.5 cm 16.6 kg

 220-240 V 50 Hz

 8435484024051 (caja)
18435484024058 (máster)
02405

Bolero CoolMarket TT Origin 45 Beige E

Mini frigorífico retro sobremesa beige de 55cm de alto y 44,7cm de ancho con capacidad de 45L, clase energética E, Icebox y tirador cromado gold.

CARACTERÍSTICAS:

La gran capacidad de 45 L del mini frigorífico hace que sea ideal para conservar un buen número de bebidas y alimentos bien fríos. Coloca la nevera donde quieras y ten a mano tus refrescos preferidos.

Icebox: la mini nevera cuenta con cajón para hacer hielo, para que siempre tengas cubitos a tu disposición y puedas enfriar tus bebidas o preparaciones en cualquier momento.

Acabado retro: dale un toque vintage a tu cocina


Tirador Gold Rose: dale un toque de diseño retro a tu cocina con el resistente tirador cromado del frigorífico.


Dispone de etiqueta energética Clase E, lo que asegura un consumo adecuado día a día.


Medidas mini frigorífico (ancho x fondo x alto): 44,7 x 53,4 x 55 cm


COMPOSICIÓN:


Frigorífico, Manual.



 57.4 x 51 x 63.5 cm 18.83 kg
57.4 x 51 x 63.5 cm 18.83 kg

 52 x 45 x 55.5 cm 16.6 kg

 220-240 V 50 Hz

 8435484021296 (caja)
18435484021293 (máster)
02129

Bolero CoolMarket TT Origin 45 Black E

Mini frigorífico retro sobremesa negro de 55cm de alto y 44,7cm de ancho con capacidad de 45L, clase energética E, Icebox y tirador cromado gold rose.

CARACTERÍSTICAS:

La gran capacidad de 45 L del mini frigorífico hace que sea ideal para conservar un buen número de bebidas y alimentos bien fríos. Coloca la nevera donde quieras y ten a mano tus refrescos preferidos.

Icebox: la mini nevera cuenta con cajón para hacer hielo, para que siempre tengas cubitos a tu disposición y puedas enfriar tus bebidas o preparaciones en cualquier momento.

Acabado retro: dale un toque vintage a tu cocina

Tirador cromado: dale un toque de diseño retro a tu cocina con el resistente tirador cromado del frigorífico.


Dispone de etiqueta energética Clase E, lo que asegura un consumo adecuado día a día.


Medidas mini frigorífico (ancho x fondo x alto): 44,7 x 53,4 x 55 cm


COMPOSICIÓN:


Frigorífico, Manual.



 58 x 51 x 63.5 cm 17.5 kg
58 x 51 x 63.5 cm 17.5 kg

 52 x 45 x 55.5 cm 16.6 kg

 220-240 V 50 Hz

 8435484021302 (caja)
18435484021309 (máster)
02130

Bolero CoolMarket TT Origin 45 Blue E

Mini frigorífico retro sobremesa azul de 55cm de alto y 44,7cm de ancho con capacidad de 45L, clase energética E, Icebox y tirador cromado.

CARACTERÍSTICAS:

La gran capacidad de 45 L del mini frigorífico hace que sea ideal para conservar un buen número de bebidas y alimentos bien fríos. Coloca la nevera donde quieras y ten a mano tus refrescos preferidos.

Icebox: la mini nevera cuenta con cajón para hacer hielo, para que siempre tengas cubitos a tu disposición y puedas enfriar tus bebidas o preparaciones en cualquier momento.

Acabado retro: dale un toque vintage a tu cocina

Tirador cromado: dale un toque de diseño retro a tu cocina con el resistente tirador cromado del frigorífico.


Dispone de etiqueta energética Clase E, lo que asegura un consumo adecuado día a día.


Medidas mini frigorífico (ancho x fondo x alto): 44,7 x 53,4 x 55 cm


COMPOSICIÓN:


Frigorífico, Manual.



 57.5 x 50.5 x 64 cm 18.7 kg
57.5 x 50.5 x 64 cm 18.7 kg

 53.5 x 45 x 55.5 cm 16.6 kg

 220-240 V 50 Hz

 8435484022637 (caja)
18435484022634 (máster)
02263

Bolero CoolMarket TT Origin 45 Green E

Mini frigorífico retro sobremesa verde de 55cm de alto y 44,7cm de ancho con capacidad de 45L, clase energética E, Icebox y tirador cromado.

CARACTERÍSTICAS:

La gran capacidad de 45 L del mini frigorífico hace que sea ideal para conservar un buen número de bebidas y alimentos bien fríos. Coloca la nevera donde quieras y ten a mano tus refrescos preferidos.

Icebox: la mini nevera cuenta con cajón para hacer hielo, para que siempre tengas cubitos a tu disposición y puedas enfriar tus bebidas o preparaciones en cualquier momento.

Acabado retro: dale un toque vintage a tu cocina

Tirador cromado: dale un toque de diseño retro a tu cocina con el resistente tirador cromado del frigorífico.


Dispone de etiqueta energética Clase E, lo que asegura un consumo adecuado día a día.


Medidas mini frigorífico (ancho x fondo x alto): 44,7 x 53,4 x 55 cm


COMPOSICIÓN:


Frigorífico, Manual.



 57.4 x 51 x 63.5 cm 18.66 kg
57.4 x 51 x 63.5 cm 18.66 kg

 52 x 45 x 55.5 cm 16.6 kg

 220-240 V 50 Hz

 8435484021319 (caja)
18435484021316 (máster)
02131

Bolero CoolMarket TT Origin 90 Red

Mini frigorífico retro TT Origin Red con capacidad de 90L, ICEBOX, LED interior.

CARACTERÍSTICAS:

La gran capacidad de 90 L del mini frigorífico hace que sea ideal para conservar un buen número de bebidas y alimentos bien fríos. Coloca la nevera donde quieras y ten a mano tus refrescos preferidos.

Icebox: la mini nevera cuenta con cajón para hacer hielo, para que siempre tengas cubitos a tu disposición y puedas enfriar tus bebidas o preparaciones en cualquier momento.

Tirador cromado. Dale un toque de diseño retro a tu cocina.

Tirador cromado


COMPOSICIÓN:


Frigorífico, Manual.


GARANTÍA:


3 años



 58 x 51 x 98 cm 23.2 kg
58 x 51 x 98 cm 23.2 kg

 53.5 x 45.5 x 90 cm 20.2 kg

 220-240 V 50 Hz

 8435484027366 (caja)
18435484027363 (máster)
02736

Bolero CoolMarket TT Origin 90 Blue

Mini frigorífico retro TT Origin Blue con capacidad de 90L, ICEBOX, LED interior.

CARACTERÍSTICAS:

La gran capacidad de 90 L del mini frigorífico hace que sea ideal para conservar un buen número de bebidas y alimentos bien fríos. Coloca la nevera donde quieras y ten a mano tus refrescos preferidos.

Icebox: la mini nevera cuenta con cajón para hacer hielo, para que siempre tengas cubitos a tu disposición y puedas enfriar tus bebidas o preparaciones en cualquier momento.

Tirador cromado. Dale un toque de diseño retro a tu cocina.


Tirador cromado


COMPOSICIÓN:

Frigorífico, Manual.


GARANTÍA:


3 años



 50.5 x 58 x 98.5 cm 23.2 kg
50.5 x 58 x 98.5 cm 23.2 kg

 53.5 x 45.5 x 90 cm 20.2 kg

 220-240 V 50 Hz

 8435484027397 (caja)
18435484027394 (máster)
02739

Bolero CoolMarket TT Origin 90 Green

Mini frigorífico retro TT Origin Green con capacidad de 90L, ICEBOX, LED interior.

CARACTERÍSTICAS:

La gran capacidad de 90 L del mini frigorífico hace que sea ideal para conservar un buen número de bebidas y alimentos bien fríos. Coloca la nevera donde quieras y ten a mano tus refrescos preferidos.

Icebox: la mini nevera cuenta con cajón para hacer hielo, para que siempre tengas cubitos a tu disposición y puedas enfriar tus bebidas o preparaciones en cualquier momento.

Tirador cromado. Dale un toque de diseño retro a tu cocina.


Tirador cromado


COMPOSICIÓN:


Frigorífico, Manual.


GARANTÍA:


3 años



 50.5 x 58 x 98 cm 23.2 kg
50.5 x 58 x 98 cm 23.2 kg

 53.5 x 45.5 x 90 cm 20.2 kg

 220-240 V 50 Hz

 8435484027403 (caja)
18435484027400 (máster)
02740

Bolero CoolMarket TT Origin 95 Red E

Mini frigorífico retro rojo de 89 cm de alto y 49 cm de ancho con capacidad de 95L, clase energética E, Icebox y tirador cromado.

CARACTERÍSTICAS:

La gran capacidad de 45 L del mini frigorífico hace que sea ideal para conservar un buen número de bebidas y alimentos bien fríos. Coloca la nevera donde quieras y ten a mano tus refrescos preferidos.

Icebox: la mini nevera cuenta con cajón para hacer hielo, para que siempre tengas cubitos a tu disposición y puedas enfriar tus bebidas o preparaciones en cualquier momento.

Acabado retro: dale un toque vintage a tu cocina

Tirador cromado: dale un toque de diseño retro a tu cocina con el resistente tirador cromado del frigorífico.

Dispone de etiqueta energética Clase E, lo que asegura un consumo adecuado día a día.

Medidas mini frigorífico (ancho x fondo x alto): 48,7 x 59,2 x 89,3 cm

COMPOSICIÓN:

FRIGORÍFICO,MANUAL



67.2 x 55.2 x 95.3 cm



59.2 x 48.7 x 89.3 cm



220-240 V 50 Hz



8435484002585 (caja)
18435484002582 (máster)
00258

Bolero CoolMarket TT Origin 95 Beige E

Mini frigorífico retro beige de 89 cm de alto y 49 cm de ancho con capacidad de 95L, clase energética E, Icebox y tirador cromado.

CARACTERÍSTICAS:

La gran capacidad de 45 L del mini frigorífico hace que sea ideal para conservar un buen número de bebidas y alimentos bien fríos. Coloca la nevera donde quieras y ten a mano tus refrescos preferidos.

Icebox: la mini nevera cuenta con cajón para hacer hielo, para que siempre tengas cubitos a tu disposición y puedas enfriar tus bebidas o preparaciones en cualquier momento.

Acabado retro: dale un toque vintage a tu cocina


Tirador Gold: dale un toque de diseño retro a tu cocina con el resistente tirador Gold del frigorífico.

Dispone de etiqueta energética Clase E, lo que asegura un consumo adecuado día a día.

Medidas mini frigorífico (ancho x fondo x alto): 48,7 x 59,2 x 89,3 cm

COMPOSICIÓN:

FRIGORÍFICO,MANUAL



67.2 x 55.2 x 95.3 cm



59.2 x 48.7 x 89.3 cm



220-240 V 50 Hz



8435484002592 (caja)
18435484002599 (máster)
00259

Bolero CoolMarket TT Origin 95 Black E

Mini frigorífico retro negro de 89 cm de alto y 49 cm de ancho con capacidad de 95L, clase energética E, Icebox y tirador cromado.

CARACTERÍSTICAS:

La gran capacidad de 45 L del mini frigorífico hace que sea ideal para conservar un buen número de bebidas y alimentos bien fríos. Coloca la nevera donde quieras y ten a mano tus refrescos preferidos.

Icebox: la mini nevera cuenta con cajón para hacer hielo, para que siempre tengas cubitos a tu disposición y puedas enfriar tus bebidas o preparaciones en cualquier momento.

Acabado retro: dale un toque vintage a tu cocina


Tirador Gold Rose: dale un toque de diseño retro a tu cocina con el resistente tirador Gold Rose del frigorífico.

Dispone de etiqueta energética Clase E, lo que asegura un consumo adecuado día a día.

Medidas mini frigorífico (ancho x fondo x alto): 48,7 x 59,2 x 89,3 cm

COMPOSICIÓN:

FRIGORÍFICO,MANUAL



67.2 x 55.2 x 95.3 cm



59.2 x 48.7 x 89.3 cm



220-240V V 50 Hz



8435484002608 (caja)
18435484002605 (máster)
00260

Bolero CoolMarket TT Origin 95 Blue E

Mini frigorífico retro azul de 89 cm de alto y 49 cm de ancho con capacidad de 95L, clase energética E, Icebox y tirador cromado.

CARACTERÍSTICAS:

La gran capacidad de 45 L del mini frigorífico hace que sea ideal para conservar un buen número de bebidas y alimentos bien fríos. Coloca la nevera donde quieras y ten a mano tus refrescos preferidos.

Icebox: la mini nevera cuenta con cajón para hacer hielo, para que siempre tengas cubitos a tu disposición y puedas enfriar tus bebidas o preparaciones en cualquier momento.

Acabado retro: dale un toque vintage a tu cocina


Tirador cromado: dale un toque de diseño retro a tu cocina con el resistente tirador cromado del frigorífico.

Dispone de etiqueta energética Clase E, lo que asegura un consumo adecuado día a día.

Medidas mini frigorífico (ancho x fondo x alto): 48,7 x 59,2 x 89,3 cm

COMPOSICIÓN:

FRIGORÍFICO,MANUAL



67.2 x 55.2 x 95.3 cm



59.2 x 48.7 x 89.3 cm



220-240 V 50 Hz



8435484002615 (caja)
18435484002612 (máster)
00261

Bolero CoolMarket TT Origin 95 Green E

Mini frigorífico retro verde de 89 cm de alto y 49 cm de ancho con capacidad de 95L, clase energética E, Icebox y tirador cromado.

CARACTERÍSTICAS:

La gran capacidad de 45 L del mini frigorífico hace que sea ideal para conservar un buen número de bebidas y alimentos bien fríos. Coloca la nevera donde quieras y ten a mano tus refrescos preferidos.

Icebox: la mini nevera cuenta con cajón para hacer hielo, para que siempre tengas cubitos a tu disposición y puedas enfriar tus bebidas o preparaciones en cualquier momento.

Acabado retro: dale un toque vintage a tu cocina


Tirador cromado: dale un toque de diseño retro a tu cocina con el resistente tirador cromado del frigorífico.

Dispone de etiqueta energética Clase E, lo que asegura un consumo adecuado día a día.

Medidas mini frigorífico (ancho x fondo x alto): 48,7 x 59,2 x 89,3 cm

COMPOSICIÓN:

FRIGORÍFICO, MANUAL



67.2 x 55.2 x 95.3 cm



59.2 x 48.7 x 89.3 cm



220-240 V 50 Hz



8435484002622 (caja)
18435484002629 (máster)
00262

Bolero CoolMarket 2D Origin 86 Red E

Mini frigorífico retro de dos puertas rojo de 89,3cm de alto y 48,7 de ancho con capacidad de 86L, clase energética E, LED interior y tirador cromado.

CARACTERÍSTICAS:

Gran capacidad: los 86 litros de capacidad del frigorífico te permitirán conservar gran cantidad de bebidas y alimentos bien fríos.

Luz LED: observa cómodamente el interior de tu nevera cada vez que la abras.

Bandejas cristal: mantén tus alimentos perfectamente clasificados y ordenados en tu frigorífico.

Acabado retro: dale un toque vintage a tu cocina

Tirador cromado: dale un toque de diseño retro a tu cocina con el resistente tirador cromado del frigorífico.

Control de temperatura: además de poder regular los grados, tu nevera no perderá temperatura.

Cajón para vegetales: mantén tus verduras en óptimas condiciones de temperatura y humedad.

Dispone de etiqueta energética Clase E, lo que asegura un consumo adecuado día a día.

Medidas mini frigorífico (ancho x fondo x alto): 48,7 x 59,2 x 89,3 cm

COMPOSICIÓN:

Frigorífico, Manual.



57.5 x 54 x 94.5 cm 32.32 kg
57.5 x 54 x 94.5 cm 32.32 kg



56.5 x 48.5 x 89.7 cm 24.3 kg



220-240 V 50 Hz



8435484018951 (caja)
18435484018958 (máster)
01895

Bolero CoolMarket 2D Origin 86 Beige E

Mini frigorífico retro de dos puertas beige de 89,3cm de alto y 48,7 de ancho con capacidad de 86L, clase energética E, LED interior y tirador cromado gold.

CARACTERÍSTICAS:

Gran capacidad: los 86 litros de capacidad del frigorífico te permitirán conservar gran cantidad de bebidas y alimentos bien fríos.

Luz LED: observa cómodamente el interior de tu nevera cada vez que la abras.

Bandejas cristal: mantén tus alimentos perfectamente clasificados y ordenados en tu frigorífico.

Acabado retro: dale un toque vintage a tu cocina

Tirador Gold: dale un toque de diseño retro a tu cocina con el resistente tirador cromado del frigorífico.

Control de temperatura: además de poder regular los grados, tu nevera no perderá temperatura.

Cajón para vegetales: mantén tus verduras en óptimas condiciones de temperatura y humedad.


Dispone de etiqueta energética Clase E, lo que asegura un consumo adecuado día a día.

Medidas mini frigorífico (ancho x fondo x alto): 48,7 x 59,2 x 89,3 cm


COMPOSICIÓN:


Frigorífico, Manual.



 57 x 53.2 x 95 cm 31.24 kg
57 x 53.2 x 95 cm 31.24 kg

 56.5 x 48.5 x 89.7 cm 24.3 kg

 220-240 V 50 Hz

 8435484018968 (caja)
18435484018965 (máster)
01896

Bolero CoolMarket 2D Origin 86 Black E

Mini frigorífico retro de dos puertas negro de 89,3cm de alto y 48,7 de ancho con capacidad de 86L, clase energética E, LED interior y tirador cromado gold rose.

CARACTERÍSTICAS:

Gran capacidad: los 86 litros de capacidad del frigorífico te permitirán conservar gran cantidad de bebidas y alimentos bien fríos.

Luz LED: observa cómodamente el interior de tu nevera cada vez que la abras.

Bandejas cristal: mantén tus alimentos perfectamente clasificados y ordenados en tu frigorífico.

Acabado retro: dale un toque vintage a tu cocina

Tirador Gold Rose: dale un toque de diseño retro a tu cocina con el resistente tirador cromado del frigorífico.

Control de temperatura: además de poder regular los grados, tu nevera no perderá temperatura.


Cajón para vegetales: mantén tus verduras en óptimas condiciones de temperatura y humedad.


Dispone de etiqueta energética Clase E, lo que asegura un consumo adecuado día a día.


Medidas mini frigorífico (ancho x fondo x alto): 48,7 x 59,2 x 89,3 cm


COMPOSICIÓN:


Frigorífico, Manual.



 58 x 54 x 94.7 cm 31.36 kg
58 x 54 x 94.7 cm 31.36 kg

 56.5 x 48.5 x 89.7 cm 24.3 kg

 220-240 V 50 Hz

 8435484018975 (caja)
18435484018972 (máster)
01897

Bolero CoolMarket 2D Origin 86 Blue E

Mini frigorífico retro de dos puertas azul de 89,3cm de alto y 48,7 de ancho con capacidad de 86L, clase energética E, LED interior y tirador cromado.

CARACTERÍSTICAS:

Gran capacidad: los 86 litros de capacidad del frigorífico te permitirán conservar gran cantidad de bebidas y alimentos bien fríos.

Luz LED: observa cómodamente el interior de tu nevera cada vez que la abras.

Bandejas cristal: mantén tus alimentos perfectamente clasificados y ordenados en tu frigorífico.

Acabado retro: dale un toque vintage a tu cocina

Tirador cromado: dale un toque de diseño retro a tu cocina con el resistente tirador cromado del frigorífico.

Control de temperatura: además de poder regular los grados, tu nevera no perderá temperatura.

Cajón para vegetales: mantén tus verduras en óptimas condiciones de temperatura y humedad.


Dispone de etiqueta energética Clase E, lo que asegura un consumo adecuado día a día.


Medidas mini frigorífico (ancho x fondo x alto): 48,7 x 59,2 x 89,3 cm


COMPOSICIÓN:


Frigorífico, Manual.



 57.5 x 53.5 x 94 cm 31.42 kg
57.5 x 53.5 x 94 cm 31.42 kg

 56.5 x 48.5 x 89.7 cm 24.3 kg

 220-240 V 50 Hz

 8435484018982 (caja)
18435484018989 (máster)
01898

Bolero CoolMarket 2D Origin 86 Green E

Mini frigorífico retro de dos puertas verde de 89,3cm de alto y 48,7 de ancho con capacidad de 86L, clase energética E, LED interior y tirador cromado.

CARACTERÍSTICAS:

Gran capacidad: los 86 litros de capacidad del frigorífico te permitirán conservar gran cantidad de bebidas y alimentos bien fríos.

Luz LED: observa cómodamente el interior de tu nevera cada vez que la abras.

Bandejas cristal: mantén tus alimentos perfectamente clasificados y ordenados en tu frigorífico.

Acabado retro: dale un toque vintage a tu cocina

Tirador cromado: dale un toque de diseño retro a tu cocina con el resistente tirador cromado del frigorífico.

Control de temperatura: además de poder regular los grados, tu nevera no perderá temperatura.


Cajón para vegetales: mantén tus verduras en óptimas condiciones de temperatura y humedad.


Dispone de etiqueta energética Clase E, lo que asegura un consumo adecuado día a día.


Medidas mini frigorífico (ancho x fondo x alto): 48,7 x 59,2 x 89,3 cm


COMPOSICIÓN:


Frigorífico, Manual.



 57.5 x 54.5 x 94.5 cm 31.56 kg
57.5 x 54.5 x 94.5 cm 31.56 kg

 56.5 x 48.5 x 89.7 cm 24.3 kg

 220-240 V 50 Hz

 8435484018999 (caja)
18435484018996 (máster)
01899

Bolero CoolMarket TT Origin 110 Red E

Mini frigorífico retro TT Origin Red con capacidad de 110L, clase E, ICEBOX, Luz interior.

CARACTERÍSTICAS:

Capacidad 110L. La gran capacidad de 110 L del mini frigorífico hace que sea ideal para conservar un buen número de bebidas y alimentos bien fríos. Coloca la nevera donde quieras y ten a mano tus refrescos preferidos.

Clase E. El consumo adecuado para tu nevera.

Icebox. La mini nevera cuenta con cajón para hacer hielo, para que siempre tengas cubitos a tu disposición y puedas enfriar tus bebidas o preparaciones en cualquier momento.

Luz interior: ilumina el interior del compartimento para que tengas claridad y nitidez al buscar en su interior.

Bandejas cristal
Tirador cromado


COMPOSICIÓN:


Frigorífico, Manual.


GARANTÍA:


3 años



 60 x 58.7 x 96.5 cm 33.7 kg
60 x 58.7 x 96.5 cm 33.7 kg

 58 x 55 x 90 cm 32.14 kg

 220-240 V 50 Hz

 8435484027465 (caja)
18435484027462 (máster)
02746

Bolero CoolMarket TT Origin 110 Beige E

Mini frigorífico retro TT Origin Beige con capacidad de 110L, clase E, ICEBOX, Luz interior y tirador gold.

CARACTERÍSTICAS:

Gran capacidad: los 110 L de capacidad del frigorífico te permitirán conservar gran cantidad de bebidas y alimentos bien fríos.

Clase E: consumo adecuado para tu nevera.

Icebox: la mini nevera cuenta con cajón para hacer hielo. Ten siempre hielo a tu disposición y enfría tus bebidas o preparaciones en cualquier momento.

Luz interior: ilumina el interior del compartimento para que tengas claridad y nitidez al buscar en su interior.


Bandejas cristal
Tirador Gold: dale un toque de diseño retro a tu cocina con el resistente tirador cromado del frigorífico.


COMPOSICIÓN:


Frigorífico, Manual.


GARANTÍA:


3 años



 60.4 x 59.3 x 97.3 cm 35.5 kg
60.4 x 59.3 x 97.3 cm 35.5 kg

 58 x 55 x 90 cm 32.14 kg

 220-240 V 50 Hz

 8435484027472 (caja)
18435484027479 (máster)
02747

Bolero CoolMarket TT Origin 110 Black E

Mini frigorífico retro TT Origin Black con capacidad de 110L, clase E, ICEBOX, Luz interior y tirador gold rose.

CARACTERÍSTICAS:

Gran capacidad: los 110 L de capacidad del frigorífico te permitirán conservar gran cantidad de bebidas y alimentos bien fríos.

Clase E: asegura un consumo energético adecuado día a día.

Icebox: la mini nevera cuenta con cajón para hacer hielo. Ten siempre hielo a tu disposición y enfría tus bebidas o preparaciones en cualquier momento.

Luz interior: ilumina el interior del compartimento para que tengas claridad y nitidez al buscar en su interior.

Bandejas cristal: mantén tus alimentos perfectamente clasificados y ordenados en tu frigorífico.


Tirador Gold Rose: dale un toque de diseño retro a tu cocina con el resistente tirador cromado del frigorífico.


COMPOSICIÓN:


Frigorífico, Manual.


GARANTÍA:


3 años



 60.4 x 59.3 x 97.3 cm 35.5 kg
60.4 x 59.3 x 97.3 cm 35.5 kg

 58 x 55 x 90 cm 32.14 kg

 220-240 V 50 Hz

 8435484027489 (caja)
18435484027486 (máster)
02748

Bolero CoolMarket TT Origin 110 Blue E

Mini frigorífico retro TT Origin Blue con capacidad de 110L, clase E, ICEBOX, Luz interior.

CARACTERÍSTICAS:

La gran capacidad de 110 L del mini frigorífico hace que sea ideal para conservar un buen número de bebidas y alimentos bien fríos. Coloca la nevera donde quieras y ten a mano tus refrescos preferidos.

Clase E: asegura un consumo energético adecuado día a día.

Icebox: la mini nevera cuenta con cajón para hacer hielo, para que siempre tengas cubitos a tu disposición y puedas enfriar tus bebidas o preparaciones en cualquier momento.

Luz interior: ilumina el interior del compartimento para que tengas claridad y nitidez al buscar en su interior.


Bandejas cristal
Tirador cromado


COMPOSICIÓN:


Frigorífico, Manual.


GARANTÍA:


3 años



 59.5 x 60 x 96.5 cm 34.14 kg
59.5 x 60 x 96.5 cm 34.14 kg

 58 x 55 x 90 cm 32.14 kg

 220-240 V 50 Hz

 8435484027496 (caja)
18435484027493 (máster)
02749

Bolero CoolMarket TT Origin 110 Green E

Mini frigorífico retro TT Origin Green con capacidad de 110L, clase E, ICEBOX, Luz interior.

CARACTERÍSTICAS:

Capacidad 110L. La gran capacidad de 110 L del mini frigorífico hace que sea ideal para conservar un buen número de bebidas y alimentos bien fríos. Coloca la nevera donde quieras y ten a mano tus refrescos preferidos.

Clase E. El consumo adecuado para tu nevera.

Icebox. La mini nevera cuenta con cajón para hacer hielo, para que siempre tengas cubitos a tu disposición y puedas enfriar tus bebidas o preparaciones en cualquier momento.

Luz interior: ilumina el interior del compartimento para que tengas claridad y nitidez al buscar en su interior.


Bandejas cristal
Tirador cromado


COMPOSICIÓN:


Frigorífico, Manual.


GARANTÍA:


3 años



 59.3 x 60.4 x 97.3 cm 35.5 kg
59.3 x 60.4 x 97.3 cm 35.5 kg

 58 x 55 x 90 cm 32.14 kg

 220-240 V 50 Hz

 8435484027502 (caja)
18435484027509 (máster)
02750

Bolero CoolMarket 2D Origin 215 Red E

Frigorífico retro de dos puertas rojo de 148,2 cm de alto y 55,2 cm de ancho con capacidad 215L, clase energética E, iluminación interior y tirador cromado.

CARACTERÍSTICAS:

Gran capacidad: los 215 L de capacidad del frigorífico te permitirán conservar gran cantidad de bebidas y alimentos bien fríos.

Clase E. Ahorro energético en el día a día.

Iluminación interior: aporta la claridad que necesitas para encontrar rápidamente los alimentos.

Bandejas cristal: mantén tus alimentos perfectamente clasificados y ordenados en tu frigorífico.

Tirador cromado.

Control de temperatura: además de poder regular los grados, tu nevera no perderá ni una pizca de frío.

Acabado retro: dale un toque vintage a tu cocina

Cajón para vegetales: mantén tus verduras en óptimas condiciones de temperatura y humedad.

Medidas frigorífico (ancho x fondo x alto): 55,2 x 62,1 x 148,2 cm

Acabado retro: añade un estilo vintage a tu estancia con este mini frigorífico que incluye el tirador cromado con acabados resistentes y estilizados.


COMPOSICIÓN:


Frigorífico, Manual.


GARANTÍA:


3 años



 60 x 61 x 155 cm 49.28 kg
60 x 61 x 155 cm 49.28 kg

 58.5 x 55 x 148.5 cm 47.4 kg

 220-240 V 50 Hz

 8435484027519 (caja)
18435484027516 (máster)
02751

Bolero CoolMarket 2D Origin 215 Beige E

Frigorífico retro de dos puertas beige de 148,2 cm de alto y 55,2 cm de ancho con capacidad 215L, clase energética E, iluminación interior y tirador gold.

CARACTERÍSTICAS:

Gran capacidad: los 215 L de capacidad del frigorífico te permitirán conservar gran cantidad de bebidas y alimentos bien fríos.

Clase E: consumo adecuado para tu nevera.

Iluminación interior: visualiza el interior de la nevera en todo momento cada vez que la abras.

Bandejas cristal: mantén tus alimentos perfectamente clasificados y ordenados en tu frigorífico.

Tirador Gold: dale un toque de diseño retro a tu cocina con el resistente tirador cromado del frigorífico.

Control de temperatura: además de poder regular los grados, tu nevera no perderá ni una pizca de frío.

Acabado retro: dale un toque vintage a tu cocina

Cajón para vegetales: mantén tus verduras en óptimas condiciones de temperatura y humedad.

Medidas frigorífico (ancho x fondo x alto): 55,2 x 62,1 x 148,2 cm


Acabado retro: añade un estilo vintage a tu estancia con este mini frigorífico que incluye el tirador cromado Gold con acabados resistentes y estilizados.


COMPOSICIÓN:


Frigorífico, Manual.


GARANTÍA:


3 años



 60 x 61 x 155 cm 49.28 kg
60 x 61 x 155 cm 49.28 kg

 58.5 x 55 x 148.5 cm 47.4 kg

 220-240 V 50 Hz

 8435484027526 (caja)
18435484027523 (máster)
02752

Bolero CoolMarket 2D Origin 215 Black E

Frigorífico retro de dos puertas negro de 148,2 cm de alto y 55,2 cm de ancho con capacidad 215L, clase energética E, iluminación interior y tirador gold rose.

CARACTERÍSTICAS:

Gran capacidad: los 215 L de capacidad del frigorífico te permitirán conservar gran cantidad de bebidas y alimentos bien fríos.

Clase E: consumo adecuado para tu nevera.

Luz interior: visualiza el interior de la nevera en todo momento cada vez que la abras.

Bandejas cristal: mantén tus alimentos perfectamente clasificados y ordenados en tu frigorífico.

Tirador Gold Rose: dale un toque de diseño retro a tu cocina con el resistente tirador cromado del frigorífico.

Control de temperatura: además de poder regular los grados, tu nevera no perderá ni una pizca de frío.

Acabado retro: dale un toque vintage a tu cocina

Cajón para vegetales: mantén tus verduras en óptimas condiciones de temperatura y humedad.

Medidas frigorífico (ancho x fondo x alto): 55,2 x 62,1 x 148,2 cm

Acabado retro: añade un estilo vintage a tu estancia con este mini frigorífico que incluye el tirador cromado Gold Rose con acabados resistentes y estilizados.


COMPOSICIÓN:


Frigorífico, Manual.


GARANTÍA:


3 años



 61 x 60 x 154 cm 49.5 kg
61 x 60 x 154 cm 49.5 kg

 58.5 x 55 x 148.5 cm 47.4 kg

 220-240 V 50 Hz

 8435484027533 (caja)
18435484027530 (máster)
02753

Bolero CoolMarket 2D Origin 215 Blue E

Frigorífico retro de dos puertas azul de 148,2 cm de alto y 55,2 cm de ancho con capacidad 215L, clase energética E, interior iluminación y tirador cromado.

CARACTERÍSTICAS:

Gran capacidad: los 215 L de capacidad del frigorífico te permitirán conservar gran cantidad de bebidas y alimentos bien fríos.

Clase E. Ahorro energético en el día a día.

Iluminación interior. La iluminación interior proporciona la visión nítida y clara que necesitas de tus alimentos.

Bandejas cristal: mantén tus alimentos perfectamente clasificados y ordenados en tu frigorífico.

Tirador cromado: dale un toque de diseño retro a tu cocina con el resistente tirador cromado del frigorífico.

Control de temperatura: además de poder regular los grados, tu nevera no perderá ni una pizca de frío.

Acabado retro: dale un toque vintage a tu cocina

Cajón para vegetales: mantén tus verduras en óptimas condiciones de temperatura y humedad.

Medidas frigorífico (ancho x fondo x alto): 55,2 x 62,1 x 148,2 cm


Acabado retro: añade un estilo vintage a tu estancia con este mini frigorífico que incluye el tirador cromado con acabados resistentes y estilizados.


COMPOSICIÓN:


Frigorífico, Manual.


GARANTÍA:


3 años



 60 x 61 x 155 cm 49.28 kg
60 x 61 x 155 cm 49.28 kg

 58.5 x 55 x 148.5 cm 47.4 kg

 220-240 V 50 Hz

 8435484027540 (caja)
18435484027547 (máster)
02754

Bolero CoolMarket 2D Origin 215 Green E

Frigorífico retro de dos puertas verde azulado de 148,2 cm de alto y 55,2 cm de ancho con capacidad 215L, clase energética E, iluminación interior y tirador cromado.

CARACTERÍSTICAS:

Gran capacidad: los 215 L de capacidad del frigorífico te permitirán conservar gran cantidad de bebidas y alimentos bien fríos.

Clase E. Ahorro energético en el día a día.

Iluminación interior: te ofrece una visión nítida y clara de todos los estantes y alimentos.

Bandejas cristal: mantén tus alimentos perfectamente clasificados y ordenados en tu frigorífico.

Tirador cromado

Control de temperatura: además de poder regular los grados, tu nevera no perderá ni una pizca de frío.

Acabado retro: dale un toque vintage a tu cocina

Cajón para vegetales: mantén tus verduras en óptimas condiciones de temperatura y humedad.

Medidas frigorífico (ancho x fondo x alto): 55,2 x 62,1 x 148,2 cm

Acabado retro: añade un estilo vintage a tu estancia con este mini frigorífico que incluye el tirador cromado con acabados resistentes y estilizados.


COMPOSICIÓN:


Frigorífico, Manual.


GARANTÍA:


3 años



 60 x 61 x 155 cm 49.28 kg
60 x 61 x 155 cm 49.28 kg

 58.5 x 55 x 148.5 cm 47.4 kg

 220-240 V 50 Hz

 8435484027557 (caja)
18435484027554 (máster)
02755

Bolero CoolMarket Combi Origin 300 Red E

Frigorífico retro combi Origin Red con capacidad de 300L, clase E, iluminación interior, bandejas de cristal.

CARACTERÍSTICAS:


Capacidad 300L
Clase E: clasificación energética óptima.
Iluminación interior
Bandejas cristal
Tirador cromado de diseño.
Crisper Box.
Control de temperatura.


COMPOSICIÓN:


Frigorífico, Manual.


GARANTÍA:


3 años



 68.5 x 65.5 x 199 cm 69.28 kg
68.5 x 65.5 x 199 cm 69.28 kg

 60 x 59.5 x 191.5 cm 63 kg

 220-240 V 50 Hz

 8435484027564 (caja)
18435484027561 (máster)
02756

Bolero CoolMarket Combi Origin 300 Beige E

Frigorífico retro combi Origin Beige con capacidad de 300L, clase E, iluminación interior, bandejas de cristal y tirador gold.

CARACTERÍSTICAS:

Gran capacidad: los 300 L de capacidad del frigorífico te permitirán conservar gran cantidad de bebidas y alimentos bien fríos.
Clase E: consumo adecuado para tu nevera.
Luz interior: visualiza el interior de la nevera en todo momento cada vez que la abras.
Bandejas cristal: mantén tus alimentos perfectamente clasificados y ordenados en tu frigorífico.
Tirador Gold: dale un toque de diseño retro a tu cocina con el resistente tirador cromado del frigorífico.
Crisper Box: conserva tus verduras en condiciones de temperatura y humedad perfectas en el cajón Crisper Box.
Control de temperatura: además de poder regular los grados, tu nevera no perderá ni una pizca de frío.


COMPOSICIÓN:

Frigorífico, Manual.


GARANTÍA:


3 años



 66.5 x 68.5 x 199.7 cm 70 kg
66.5 x 68.5 x 199.7 cm 70 kg

 60 x 59.5 x 191.5 cm 63 kg

 220-240 V 50 Hz

 8435484027571 (caja)
18435484027578 (máster)
02757

Bolero CoolMarket Combi Origin 300 Black E

Frigorífico retro combi Origin Black con capacidad de 300L, clase E, iluminación interior, bandejas de cristal y tirador gold rose.

CARACTERÍSTICAS:

Gran capacidad: los 300 L de capacidad del frigorífico te permitirán conservar gran cantidad de bebidas y alimentos bien fríos.
Clase E: consumo adecuado para tu nevera.
Iluminación interior: visualiza el interior de la nevera en todo momento cada vez que la abras.
Bandejas cristal: mantén tus alimentos perfectamente clasificados y ordenados en tu frigorífico.
Tirador Gold Rose: dale un toque de diseño retro a tu cocina con el resistente tirador cromado del frigorífico.
Crisper Box: conserva tus verduras en condiciones de temperatura y humedad perfectas en el cajón Crisper Box.
Control de temperatura: además de poder regular los grados, tu nevera no perderá ni una pizca de frío.


COMPOSICIÓN:


Frigorífico, Manual.


GARANTÍA:


3 años



 66.5 x 68.5 x 199.7 cm 70 kg
66.5 x 68.5 x 199.7 cm 70 kg

 60 x 59.5 x 191.5 cm 63 kg

 220-240 V 50 Hz

 8435484027588 (caja)
18435484027585 (máster)
02758

Bolero CoolMarket Combi Origin 300 Blue E

Frigorífico retro combi Origin Blue con capacidad de 300L, clase E, iluminación interior, bandejas de cristal.

CARACTERÍSTICAS:


Capacidad 300L
Clase E: clasificación energética óptima.
Iluminación interior
Bandejas cristal
Tirador cromado de diseño.
Crisper Box.
Control de temperatura.


COMPOSICIÓN:

Frigorífico, Manual.


GARANTÍA:


3 años



 66.5 x 68.5 x 199.7 cm 70 kg
66.5 x 68.5 x 199.7 cm 70 kg

 60 x 59.5 x 191.5 cm 63 kg

 220-240 V 50 Hz

 8435484027595 (caja)
18435484027592 (máster)
02759

Bolero CoolMarket Combi Origin 300 Green E

Frigorífico retro combi Origin Green con capacidad de 300L, clase E, iluminación interior, bandejas de cristal.

CARACTERÍSTICAS:

Capacidad de 300 L que permite almacenar una gran variedad de alimentos, con acceso fácil y ordenado.

Clase E: ahorro energético en el día a día.

Iluminación interior: tendrás la visión nítida y clara que necesitas para ver fácilmente todos los alimentos.

Bandejas cristal.

Tirador cromado.

Crisper Box.

Control de temperatura.


COMPOSICIÓN:


Frigorífico, Manual.


GARANTÍA:


3 años



 68 x 66 x 199 cm 69.28 kg
68 x 66 x 199 cm 69.28 kg

 60 x 59.5 x 191.5 cm 63 kg

 220-240 V 50 Hz

 8435484027601 (caja)
18435484027608 (máster)
02760

Bolero CoolMarket Combi Origin 231 NF Red E

Frigorífico combi retro rojo, 176,5cm alto y 54cm ancho, capacidad 231L, Total No Frost y clase E y con sistema Multi Air Flow. Además, cuenta con el modo Fast Cooling.

CARACTERÍSTICAS:

Frigorífico combi retro: combina un frigorífico (parte superior) con un congelador (parte inferior), con un diseño retro para darle un toque vintage a tu cocina

Total No Frost: Sistema que evita la formación de hielo en las paredes del frigorífico. Mantiene los alimentos y nutrientes durante un mayor periodo de tiempo, gracias a una mejor circulación del aire frío

Fast Cooling. Mayor rapidez en la refrigeración de los alimentos.

Gran capacidad: 231 L de capacidad del frigorífico que te permitirán conservar gran cantidad de bebidas y alimentos bien fríos.

Clase E: clasificación energética óptima para un frigorífico.

Multi Airflow: distribuye el aire de manera uniforme para mantener la temperatura óptima en todo el compartimento y conservar así los alimentos frescos durante más tiempo.

Humidity Box: cajón con humedad regulable para la óptima conservación de frutas y verduras.

Tirador cromado: dale un toque de diseño retro a tu cocina con el resistente tirador cromado del frigorífico.

Display interior. Disfruta del control de temperatura de tu frigorífico al abrir la puerta.

Alarma de puerta: el congelador te avisará cuando la puerta se quede abierta y así evitar que pierda temperatura.

Puerta reversible. No te preocupes por el sitio en el que pongas el frigo, ya que la puerta se podrá poner en la orientación que más se adapte a ti.

LED interior: facilita la visión de todos los alimentos.


Botellero extra horizontal: el frigorífico cuenta con un botellero que permite un mayor almacenamiento de botellas


Medidas frigorífico (ancho x fondo x alto): 54 x 68,8 x 176,5 cm


COMPOSICIÓN:


Frigorífico, Manual.



 68 x 66 x 199 cm 69.28 kg

 60 x 59.5 x 191.5 cm 63 kg

 220-240 V 50/60 Hz

 8435484020909 (caja)
18435484020906 (máster)
02090

Bolero CoolMarket Combi Origin 231 NF White E

Frigorífico combi retro blanco, 176,5cm alto y 54cm ancho, capacidad 231L, Total No Frost y clase E y con sistema Multi Air Flow. Además, cuenta con el modo Fast Cooling.

CARACTERÍSTICAS:

Frigorífico combi retro: combina un frigorífico (parte superior) con un congelador (parte inferior), con un diseño retro para darle un toque vintage a tu cocina

Total No Frost: Sistema que evita la formación de hielo en las paredes del frigorífico. Mantiene los alimentos y nutrientes durante un mayor periodo de tiempo, gracias a una mejor circulación del aire frío

Fast Cooling. Mayor rapidez en la refrigeración de los alimentos.

Gran capacidad: 231 L de capacidad del frigorífico que te permitirán conservar gran cantidad de bebidas y alimentos bien fríos.

Clase E: clasificación energética óptima para un frigorífico.

Multi Airflow: distribuye el aire de manera uniforme para mantener la temperatura óptima en todo el compartimento y conservar así los alimentos frescos durante más tiempo.

Humidity Box: cajón con humedad regulable para la óptima conservación de frutas y verduras.

Tirador cromado: dale un toque de diseño retro a tu cocina con el resistente tirador cromado del frigorífico.

Display interior. Disfruta del control de temperatura de tu frigorífico al abrir la puerta.

Alarma de puerta: el congelador te avisará cuando la puerta se quede abierta y así evitar que pierda temperatura.

Puerta reversible. No te preocupes por el sitio en el que pongas el frigo, ya que la puerta se podrá poner en la orientación que más se adapte a ti.

LED interior: facilita la visión de todos los alimentos.

Botellero extra horizontal: el frigorífico cuenta con un botellero que permite un mayor almacenamiento de botellas

Medidas frigorífico (ancho x fondo x alto): 54 x 68,8 x 176,5 cm

COMPOSICIÓN:

Frigorífico, Manual.



65 x 54.8 x 176 cm 52.7 kg



220-240 V 50 Hz



8435484020916 (caja)
18435484020913 (máster)
02091



Bolero CoolMarket Combi Origin 231 NF Black E

Frigorífico combi retro negro, 176,5cm alto y 54cm ancho, capacidad 231L, Total No Frost y clase E y con sistema Multi Air Flow. Además, cuenta con el modo Fast Cooling.

CARACTERÍSTICAS:

Frigorífico combi retro: combina un frigorífico (parte superior) con un congelador (parte inferior), con un diseño retro para darle un toque vintage a tu cocina

Total No Frost: Sistema que evita la formación de hielo en las paredes del frigorífico. Mantiene los alimentos y nutrientes durante un mayor periodo de tiempo, gracias a una mejor circulación del aire frío

Fast Cooling. Mayor rapidez en la refrigeración de los alimentos.

Gran capacidad: 231 L de capacidad del frigorífico que te permitirán conservar gran cantidad de bebidas y alimentos bien fríos.

Clase E: clasificación energética óptima para un frigorífico.

Multi Airflow: distribuye el aire de manera uniforme para mantener la temperatura óptima en todo el compartimento y conservar así los alimentos frescos durante más tiempo.

Humidity Box: cajón con humedad regulable para la óptima conservación de frutas y verduras.

Tirador cromado: dale un toque de diseño retro a tu cocina con el resistente tirador cromado del frigorífico.

Display interior. Disfruta del control de temperatura de tu frigorífico al abrir la puerta.

Alarma de puerta: el congelador te avisará cuando la puerta se quede abierta y así evitar que pierda temperatura.

Puerta reversible. No te preocupes por el sitio en el que pongas el frigo, ya que la puerta se podrá poner en la orientación que más se adapte a ti.

LED interior: facilita la visión de todos los alimentos.

Botellero extra horizontal: el frigorífico cuenta con un botellero que permite un mayor almacenamiento de botellas

Medidas frigorífico (ancho x fondo x alto): 54 x 68,8 x 176,5 cm

COMPOSICIÓN:

Frigorífico, Manual.



70.6 x 58.2 x 180.8 cm 60.41 kg

65.2 x 54 x 176.2 cm 52.23 kg



220-240 V 50 Hz



8435484020923 (caja)
18435484020920 (máster)
02092



Bolero CoolMarket Combi Origin 250 NF White E

Frigorífico combi retro rojo, 186,5cm alto y 54cm ancho, capacidad 250L, Total No Frost y clase E y con sistema Multi Air Flow. Además, cuenta con el modo Fast Cooling.

CARACTERÍSTICAS:

Frigorífico combi retro: combina un frigorífico (parte superior) con un congelador (parte inferior), con un diseño retro para darle un toque vintage a tu cocina.

Total No Frost: sistema que evita la formación de hielo en las paredes del frigorífico. Mantiene los alimentos y nutrientes durante un mayor periodo de tiempo, gracias a una mejor circulación del aire frío.

Fast Cooling: mayor rapidez en la refrigeración de los alimentos.

Gran capacidad: 231L. de capacidad que te permitirán conservar gran cantidad de bebidas y alimentos bien fríos.

Clase E: clasificación energética óptima para un frigorífico.

Multi Airflow: distribuye el aire de manera uniforme para mantener la temperatura óptima en todo el compartimento y conservar así los alimentos frescos durante más tiempo.

Humidity Box: cajón con humedad regulable para la óptima conservación de frutas y verduras.

Tirador cromado: dale un toque de diseño retro a tu cocina con el resistente tirador cromado del frigorífico.

Display interior: disfruta del control de temperatura de tu frigorífico al abrir la puerta.

Alarma de puerta: el congelador te avisará cuando la puerta se quede abierta y así evitar que pierda temperatura.

Puerta reversible: no te preocupes por el sitio en el que pongas el frigo, ya que la puerta se podrá poner en la orientación que más se adapte a ti.

LED interior: facilita la visión de todos los alimentos.

Botellero extra horizontal: el frigorífico cuenta con un botellero que permite un mayor almacenamiento de botellas.

Medidas: (ancho x fondo x alto) 54 x 68,8 x 186,5 cm.

COMPOSICIÓN:

Frigorífico, Manual.



220-240 V 50 Hz



8435484020930 (caja)
18435484020937 (máster)
02093



Bolero CoolMarket Combi Origin 250 NF Red E

Frigorífico combi retro blanco, 186,5cm alto y 54 cm ancho, capacidad 250L, Total No Frost y clase E y con sistema Multi Air Flow. Además, cuenta con el modo Fast Cooling.

CARACTERÍSTICAS:

Frigorífico combi retro: combina un frigorífico (parte superior) con un congelador (parte inferior), con un diseño retro para darle un toque vintage a tu cocina.

Total No Frost: sistema que evita la formación de hielo en las paredes del frigorífico. Mantiene los alimentos y nutrientes durante un mayor periodo de tiempo, gracias a una mejor circulación del aire frío.

Fast Cooling: mayor rapidez en la refrigeración de los alimentos.

Gran capacidad: 231L. de capacidad que te permitirán conservar gran cantidad de bebidas y alimentos bien fríos.

Clase E: clasificación energética óptima para un frigorífico.

Multi Airflow: distribuye el aire de manera uniforme para mantener la temperatura óptima en todo el compartimento y conservar así los alimentos frescos durante más tiempo.

Humidity Box: cajón con humedad regulable para la óptima conservación de frutas y verduras.

Tirador cromado: dale un toque de diseño retro a tu cocina con el resistente tirador cromado del frigorífico.

Display interior: disfruta del control de temperatura de tu frigorífico al abrir la puerta.

Alarma de puerta: el congelador te avisará cuando la puerta se quede abierta y así evitar que pierda temperatura.

Puerta reversible: no te preocupes por el sitio en el que pongas el frigo, ya que la puerta se podrá poner en la orientación que más se adapte a ti.

LED interior: facilita la visión de todos los alimentos.

Botellero extra horizontal: el frigorífico cuenta con un botellero que permite un mayor almacenamiento de botellas.

Medidas: (ancho x fondo x alto) 54 x 68,8 x 186,5 cm.

COMPOSICIÓN:

Frigorífico, Manual.



70.8 x 57.8 x 193.7 cm 63.63 kg



65 x 54 x 186.3 cm 54.94 kg



220-240 V 50 Hz



8435484020947 (caja)
18435484020944 (máster)
02094



Bolero CoolMarket Combi Origin 250 NF Black E

Frigorífico combi retro negro, 186,5cm alto y 54 cm ancho, capacidad 250L, Total No Frost y clase E y con sistema Multi Air Flow. Además, cuenta con el modo Fast Cooling.

CARACTERÍSTICAS:

Frigorífico combi retro: combina un frigorífico (parte superior) con un congelador (parte inferior), con un diseño retro para darle un toque vintage a tu cocina

Total No Frost: sistema que evita la formación de hielo en las paredes del frigorífico. Mantiene los alimentos y nutrientes durante un mayor periodo de tiempo, gracias a una mejor circulación del aire frío.

Fast Cooling: mayor rapidez en la refrigeración de los alimentos.

Gran capacidad: 231L. de capacidad que te permitirán conservar gran cantidad de bebidas y alimentos bien fríos.

Clase E: clasificación energética óptima para un frigorífico.

Multi Airflow: distribuye el aire de manera uniforme para mantener la temperatura óptima en todo el compartimento y conservar así los alimentos frescos durante más tiempo.

Humidity Box: cajón con humedad regulable para la óptima conservación de frutas y verduras.

Tirador cromado: dale un toque de diseño retro a tu cocina con el resistente tirador cromado del frigorífico.

Display interior: disfruta del control de temperatura de tu frigorífico al abrir la puerta.

Alarma de puerta: el congelador te avisará cuando la puerta se quede abierta y así evitar que pierda temperatura.

Puerta reversible: no te preocupes por el sitio en el que pongas el frigo, ya que la puerta se podrá poner en la orientación que más se adapte a ti.

LED interior: facilita la visión de todos los alimentos.

Botellero extra horizontal: el frigorífico cuenta con un botellero que permite un mayor almacenamiento de botellas

Medidas frigorífico (ancho x fondo x alto): 54 x 68,8 x 186,5 cm

COMPOSICIÓN:


Frigorífico, Manual.



220-240 V 50 Hz



8435484020954 (caja)
18435484020951 (máster)
02095



Bolero CoolMarket Combi Origin 294 Red E

Frigorífico retro combi rojo, 190cm de alto y 60 de ancho, capacidad 294L, Total No Frost, clase energética E, Multi Cooling, Ultra Fresh, Convertible Box, Multi Air Flow, Fast Freezing, Modo Eco, Botellero y Alarma en puerta.

CARACTERÍSTICAS:

Frigorífico retro combi: dale un toque vintage a tu cocina

Total No Frost: sistema que evita la formación de hielo en los alimentos y frigorífico manteniendo los alimentos y nutrientes durante un mayor periodo de tiempo.

Multi Cooling: Distribución independiente del frío para no mezclar bacterias ni olores entre compartimentos

Clase E: Ahorra en la factura de la luz gracias a una clasificación energética óptima.

Convertible Box: Cajón verdulero con válvula de humedad que se convierte en cajón para carnes y pescados con temperaturas entre 0-3°C mediante un selector.

Ultra Fresh: Sistema de purificación del aire mediante filtros de carbono que evita malos olores y cuida de tus alimentos y los hace más duraderos.

Fast Freezing: Congelado de manera ultrarrápida.

Capacidad 294 L. Gran capacidad en todos sus compartimentos para no tener problemas de espacio.

Multi Airflow: temperatura óptima en todo el compartimento que mantiene la vida óptima de los alimentos por un mayor periodo de tiempo gracias a la distribución uniforme de aire frío.

Modo Eco: Modo que reduce la potencia y optimiza el consumo de energía.

Display: control sencillo y cómodo tanto del frigorífico como del congelador.

Alarma de puerta: Alarma que te avisa cuando el frigorífico lleva un tiempo abierto y empieza a perder temperatura.

Medidas frigorífico (ancho x fondo x alto): 60,5 x 63,1 x 190,2 cm

COMPOSICIÓN:

Frigorífico, Manual.

GARANTÍA:

3 años



68 x 73.6 x 198 cm 75 kg
68 x 73.6 x 198 cm 75 kg



63 x 60 x 190 cm 64 kg




220-240 V 50 Hz



145 W

8435484027274 (caja)
18435484027271 (máster)
02727



Bolero CoolMarket Combi Origin 294 Beige E

Frigorífico retro combi beige, 190cm de alto y 60 de ancho, capacidad 294L, Total No Frost, clase energética E, Multi Cooling, Ultra Fresh, Convertible Box, Multi Air Flow, Fast Freezing, Modo Eco, Botellero y Alarma en puerta.

CARACTERÍSTICAS:

Frigorífico retro combi: dale un toque vintage a tu cocina

Total No Frost: sistema que evita la formación de hielo en los alimentos y frigorífico manteniendo los alimentos y nutrientes durante un mayor periodo de tiempo.

Multi Cooling: Distribución independiente del frío para no mezclar bacterias ni olores entre compartimentos

Clase E: Ahorra en la factura de la luz gracias a una clasificación energética óptima.

Convertible Box: Cajón verdulero con válvula de humedad que se convierte en cajón para carnes y pescados con temperaturas entre 0-3°C mediante un selector.

Ultra Fresh: Sistema de purificación del aire mediante filtros de carbono que evita malos olores y cuida de tus alimentos y los hace más duraderos.

Fast Freezing. Congelado de manera ultrarrápida.

Capacidad 294 L. Gran capacidad en todos sus compartimentos para no tener problemas de espacio.

Multi Airflow: temperatura óptima en todo el compartimento que mantiene la vida óptima de los alimentos por un mayor periodo de tiempo gracias a la distribución uniforme de aire frío.

Modo Eco: Modo que reduce la potencia y optimiza el consumo de energía.

Display: control sencillo y cómodo tanto del frigorífico como del congelador.

Alarma de puerta: Alarma que te avisa cuando el frigorífico lleva un tiempo abierto y empieza a perder temperatura.


Medidas frigorífico (ancho x fondo x alto): 60,5 x 63,1 x 190,2 cm


COMPOSICIÓN:


Frigorífico, Manual..

GARANTÍA:


3 años


 73 x 67 x 195.5 cm 69.35 kg
73 x 67 x 195.5 cm 69.35 kg

 63 x 60 x 190 cm 64 kg

 220-240 V 50 Hz

145 W

 8435484027298 (caja)
18435484027295 (máster)
02729



Bolero CoolMarket Combi Origin 294 Black E

Frigorífico retro combi negro, 190cm de alto y 60 de ancho, capacidad 294L, Total No Frost, clase energética E, Multi Cooling, Ultra Fresh, Convertible Box, Multi Air Flow, Fast Freezing, Modo Eco, Botellero y Alarma en puerta.

CARACTERÍSTICAS:

Frigorífico retro combi: dale un toque vintage a tu cocina

Total No Frost: sistema que evita la formación de hielo en los alimentos y frigorífico manteniendo los alimentos y nutrientes durante un mayor periodo de tiempo.

Multi Cooling: Distribución independiente del frío para no mezclar bacterias ni olores entre compartimentos

Clase E: Ahorra en la factura de la luz gracias a una clasificación energética óptima.

Convertible Box: Cajón verdulero con válvula de humedad que se convierte en cajón para carnes y pescados con temperaturas entre 0-3°C mediante un selector.

Ultra Fresh: Sistema de purificación del aire mediante filtros de carbono que evita malos olores y cuida de tus alimentos y los hace más duraderos.

Fast Freezing. Congelado de manera ultrarrápida.

Capacidad 294 L. Gran capacidad en todos sus compartimentos para no tener problemas de espacio.

Multi Airflow: temperatura óptima en todo el compartimento que mantiene la vida óptima de los alimentos por un mayor periodo de tiempo gracias a la distribución uniforme de aire frío.

Modo Eco: Modo que reduce la potencia y optimiza el consumo de energía.

Display: control sencillo y cómodo tanto del frigorífico como del congelador.

Alarma de puerta: Alarma que te avisa cuando el frigorífico lleva un tiempo abierto y empieza a perder temperatura.


Medidas frigorífico (ancho x fondo x alto): 60,5 x 63,1 x 190,2 cm


COMPOSICIÓN:


Frigorífico, Manual..

GARANTÍA:


3 años


 73.6 x 68 x 198 cm 83 kg
73.6 x 68 x 198 cm 83 kg

 63 x 60 x 190 cm 64 kg

 220-240 V 50 Hz

145 W

 8435484027304 (caja)
18435484027301 (máster)
02730



Bolero CoolMarket Combi Origin 294 Blue E

Frigorífico retro combi azul, 190cm de alto y 60 de ancho, capacidad 294L, Total No Frost, clase energética E, Multi Cooling, Ultra Fresh, Convertible Box, Multi Air Flow, Fast Freezing, Modo Eco, Botellero y Alarma en puerta.

CARACTERÍSTICAS:

Frigorífico retro combi: dale un toque vintage a tu cocina

Total No Frost: sistema que evita la formación de hielo en los alimentos y frigorífico manteniendo los alimentos y nutrientes durante un mayor periodo de tiempo.

Multi Cooling: Distribución independiente del frío para no mezclar bacterias ni olores entre compartimentos

Clase E: Ahorra en la factura de la luz gracias a una clasificación energética óptima.

Convertible Box: Cajón verdulero con válvula de humedad que se convierte en cajón para carnes y pescados con temperaturas entre 0-3°C mediante un selector.

Ultra Fresh: Sistema de purificación del aire mediante filtros de carbono que evita malos olores y cuida de tus alimentos y los hace más duraderos.

Fast Freezing. Congelado de manera ultrarrápida.

Capacidad 294 L. Gran capacidad en todos sus compartimentos para no tener problemas de espacio.

Multi Airflow: temperatura óptima en todo el compartimento que mantiene la vida óptima de los alimentos por un mayor periodo de tiempo gracias a la distribución uniforme de aire frío.

Modo Eco: Modo que reduce la potencia y optimiza el consumo de energía.

Display: control sencillo y cómodo tanto del frigorífico como del congelador.

Alarma de puerta: Alarma que te avisa cuando el frigorífico lleva un tiempo abierto y empieza a perder temperatura.


Medidas frigorífico (ancho x fondo x alto): 60,5 x 63,1 x 190,2 cm


COMPOSICIÓN:


Frigorífico, Manual..

GARANTÍA:


3 años


 56,5 x 31,5 x 52 cm 14,06 kg
56,5 x 31,5 x 52 cm 14,06 kg

 63 x 60 x 190 cm 64 kg

 220-240 V 50 Hz

145 W

 8435484027281 (caja)
18435484027288 (máster)
02728



Bolero CoolMarket Combi Origin 294+ Red E

Frigorífico retro combi rojo, 190cm de alto y 60 de ancho, capacidad 294L, Total No Frost, clase energética E, Multi Cooling, Ultra Fresh, Convertible Box, Multi Air Flow, Fast Freezing, Modo Eco, Botellero y Alarma en puerta.

CARACTERÍSTICAS:

Dale un toque vintage a tu cocina. Nuestro frigorífico retro Combi Origin une la capacidad de una nevera de toda la vida con la estética única que le aporta su diseño retro, para que le des un toque vintage a tu cocina.

Evita la formación de hielo. Gracias a su sistema Total No Frost evita la formación de hielo en los alimentos y frigorífico, manteniendo los alimentos y nutrientes durante un mayor periodo de tiempo.

Temperatura y humedad ideales y sin malos olores. Su sistema Multi Cooling enfría el frigorífico y el congelador de manera independiente, mantiene las condiciones de humedad y temperatura óptimas para cada compartimento y evita la transmisión de malos olores entre estos.

Cuida de tus alimentos por más tiempo. Con Ultra Fresh, su sistema de purificación del aire mediante filtros de carbono, evita malos olores y cuida de tus alimentos, pudiendo ser conservados durante más tiempo.

Congelado ultrarrápido y frío uniforme. Con su sistema Fast Freezing podrás congelar de manera ultrarrápida los alimentos y bebidas que quieras. Y, con su sistema Multi Airflow, conseguirás la temperatura ideal y un frío uniforme en cada compartimento.

Se adapta a tus alimentos. Dispone de un Convertible Box para frutas y verduras con válvula de humedad que se convierte en cajón para carnes y pescados mediante un selector, con temperaturas entre 0 y 3 °C.

Gran capacidad, consumo óptimo. No tendrás ningún problema de espacio gracias a sus 294 litros de capacidad. Además, gracias a su clase E, harás un consumo adecuado en tu día a día.

Reduce la potencia y optimiza el consumo. Elige su modo Eco y reduce la potencia, optimizando el consumo de energía y ahorrando en la factura de la luz.

Control cómodo, sencillo y sin imprevistos. Consigue un control sencillo y cómodo de tu frigorífico y congelador con su display y evita imprevistos gracias a su alarma de puerta, que te avisa cuando el frigorífico lleva un tiempo abierto y empieza a perder temperatura.

Dimensiones ideales. Sus medidas de 60,5 (ancho) x 63,1 (fondo) x 190,2 cm (alto) son ideales para el encaje en tu cocina.


COMPOSICIÓN:

Frigorífico, Manual..



220-240 V 50 Hz

8435484019644 (caja)
18435484019641 (máster)
01964



Bolero CoolMarket Combi Origin 294+ Beige E

Frigorífico retro combi beige, 190cm de alto y 60 de ancho, capacidad 294L, Total No Frost, clase energética E, Multi Cooling, Ultra Fresh, Convertible Box, Multi Air Flow, Fast Freezing, Modo Eco, Botellero y Alarma en puerta.

CARACTERÍSTICAS:

Dale un toque vintage a tu cocina. Nuestro frigorífico retro Combi Origin une la capacidad de una nevera de toda la vida con la estética única que le aporta su diseño retro, para que le des un toque vintage a tu cocina.

Evita la formación de hielo. Gracias a su sistema Total No Frost evita la formación de hielo en los alimentos y frigorífico, manteniendo los alimentos y nutrientes durante un mayor periodo de tiempo.

Temperatura y humedad ideales y sin malos olores. Su sistema Multi Cooling enfría el frigorífico y el congelador de manera independiente, mantiene las condiciones de humedad y temperatura óptimas para cada compartimento y evita la transmisión de malos olores entre estos.

Cuida de tus alimentos por más tiempo. Con Ultra Fresh, su sistema de purificación del aire mediante filtros de carbono, evita malos olores y cuida de tus alimentos, pudiendo ser conservados durante más tiempo.

Congelado ultrarrápido y frío uniforme. Con su sistema Fast Freezing podrás congelar de manera ultrarrápida los alimentos y bebidas que quieras. Y, con su sistema Multi Airflow, conseguirás la temperatura ideal y un frío uniforme en cada compartimento.

Se adapta a tus alimentos. Dispone de un Convertible Box para frutas y verduras con válvula de humedad que se convierte en cajón para carnes y pescados mediante un selector, con temperaturas entre 0 y 3 °C.

Gran capacidad, consumo óptimo. No tendrás ningún problema de espacio gracias a sus 294 litros de capacidad. Además, gracias a su clase E, harás un consumo adecuado en tu día a día.

Reduce la potencia y optimiza el consumo. Elige su modo Eco y reduce la potencia, optimizando el consumo de energía y ahorrando en la factura de la luz.

Control cómodo, sencillo y sin imprevistos. Consigue un control sencillo y cómodo de tu frigorífico y congelador con su display y evita imprevistos gracias a su alarma de puerta, que te avisa cuando el frigorífico lleva un tiempo abierto y empieza a perder temperatura.

Dimensiones ideales. Sus medidas de 60,5 (ancho) x 63,1 (fondo) x 190,2 cm (alto) son ideales para el encaje en tu cocina.

COMPOSICIÓN:

Frigorífico, Manual.



220-240 V 50 Hz



8435484019651 (caja)
18435484019658 (máster)
01965



Bolero CoolMarket Combi Origin 294+ Black E

Frigorífico retro combi negro, 190cm de alto y 60 de ancho, capacidad 294L, Total No Frost, clase energética E, Multi Cooling, Ultra Fresh, Convertible Box, Multi Air Flow, Fast Freezing, Modo Eco, Botellero y Alarma en puerta.

CARACTERÍSTICAS:

Dale un toque vintage a tu cocina. Nuestro frigorífico retro Combi Origin une la capacidad de una nevera de toda la vida con la estética única que le aporta su diseño retro, para que le des un toque vintage a tu cocina.

Evita la formación de hielo. Gracias a su sistema Total No Frost evita la formación de hielo en los alimentos y frigorífico, manteniendo los alimentos y nutrientes durante un mayor periodo de tiempo.

Temperatura y humedad ideales y sin malos olores. Su sistema Multi Cooling enfría el frigorífico y el congelador de manera independiente, mantiene las condiciones de humedad y temperatura óptimas para cada compartimento y evita la transmisión de malos olores entre estos.

Cuida de tus alimentos por más tiempo. Con Ultra Fresh, su sistema de purificación del aire mediante filtros de carbono, evita malos olores y cuida de tus alimentos, pudiendo ser conservados durante más tiempo.

Congelado ultrarrápido y frío uniforme. Con su sistema Fast Freezing podrás congelar de manera ultrarrápida los alimentos y bebidas que quieras. Y, con su sistema Multi Airflow, conseguirás la temperatura ideal y un frío uniforme en cada compartimento.

Se adapta a tus alimentos. Dispone de un Convertible Box para frutas y verduras con válvula de humedad que se convierte en cajón para carnes y pescados mediante un selector, con temperaturas entre 0 y 3 °C.

Gran capacidad, consumo óptimo. No tendrás ningún problema de espacio gracias a sus 294 litros de capacidad. Además, gracias a su clase E, harás un consumo adecuado en tu día a día.

Reduce la potencia y optimiza el consumo. Elige su modo Eco y reduce la potencia, optimizando el consumo de energía y ahorrando en la factura de la luz.

Control cómodo, sencillo y sin imprevistos. Consigue un control sencillo y cómodo de tu frigorífico y congelador con su display y evita imprevistos gracias a su alarma de puerta, que te avisa cuando el frigorífico lleva un tiempo abierto y empieza a perder temperatura.

Dimensiones ideales. Sus medidas de 60,5 (ancho) x 63,1 (fondo) x 190,2 cm (alto) son ideales para el encaje en tu cocina.

COMPOSICIÓN:

Frigorífico, Manua..



220-240 V 50 Hz



8435484019668 (caja)
18435484019665 (máster)
01966



Bolero CoolMarket Combi Origin 294+ Blue E

Frigorífico retro combi azul, 190cm de alto y 60 de ancho, capacidad 294L, Total No Frost, clase energética E, Multi Cooling, Ultra Fresh, Convertible Box, Multi Air Flow, Fast Freezing, Modo Eco, Botellero y Alarma en puerta.

CARACTERÍSTICAS:

Dale un toque vintage a tu cocina. Nuestro frigorífico retro Combi Origin une la capacidad de una nevera de toda la vida con la estética única que le aporta su diseño retro, para que le des un toque vintage a tu cocina.

Evita la formación de hielo. Gracias a su sistema Total No Frost evita la formación de hielo en los alimentos y frigorífico, manteniendo los alimentos y nutrientes durante un mayor periodo de tiempo.

Temperatura y humedad ideales y sin malos olores. Su sistema Multi Cooling enfría el frigorífico y el congelador de manera independiente, mantiene las condiciones de humedad y temperatura óptimas para cada compartimento y evita la transmisión de malos olores entre estos.

Cuida de tus alimentos por más tiempo. Con Ultra Fresh, su sistema de purificación del aire mediante filtros de carbono, evita malos olores y cuida de tus alimentos, pudiendo ser conservados durante más tiempo.

Congelado ultrarrápido y frío uniforme. Con su sistema Fast Freezing podrás congelar de manera ultrarrápida los alimentos y bebidas que quieras. Y, con su sistema Multi Airflow, conseguirás la temperatura ideal y un frío uniforme en cada compartimento.

Se adapta a tus alimentos. Dispone de un Convertible Box para frutas y verduras con válvula de humedad que se convierte en cajón para carnes y pescados mediante un selector, con temperaturas entre 0 y 3 °C.

Gran capacidad, consumo óptimo. No tendrás ningún problema de espacio gracias a sus 294 litros de capacidad. Además, gracias a su clase E, harás un consumo adecuado en tu día a día. Reduce la potencia y optimiza el consumo. Elige su modo Eco y reduce la potencia, optimizando el consumo de energía y ahorrando en la factura de la luz.

Control cómodo, sencillo y sin imprevistos. Consigue un control sencillo y cómodo de tu frigorífico y congelador con su display y evita imprevistos gracias a su alarma de puerta, que te avisa cuando el frigorífico lleva un tiempo abierto y empieza a perder temperatura.

Dimensiones ideales. Sus medidas de 60,5 (ancho) x 63,1 (fondo) x 190,2 cm (alto) son ideales para el encaje en tu cocina.

COMPOSICIÓN:

Frigorífico, Manual..




220-240 V 50 Hz



8435484019675 (caja)
18435484019672 (máster)
01967





BOLERO
COOLMARKET
TT ORIGIN 45
RED E

BOLERO
COOLMARKET
TT ORIGIN 45
BEIGE E

BOLERO
COOLMARKET
TT ORIGIN 45
BLACK E

BOLERO
COOLMARKET
TT ORIGIN 45
BLUE E

BOLERO
COOLMARKET
TT ORIGIN 45
GREEN E

BOLERO
COOLMARKET
TT ORIGIN 90
RED

BOLERO
COOLMARKET
TT ORIGIN 90
BLUE

BOLERO
COOLMARKET
TT ORIGIN 90
GREEN

| | | | | | | | | |
|------------------------------|--------------------|--------------------|--------------------|--------------------|--------------------|--------------------|--------------------|--------------------|
| Referencia | 2405 | 2129 | 2130 | 2263 | 2131 | 2736 | 2739 | 2740 |
| Capacidad | 45L | 45L | 45L | 45L | 45L | 90L | 90L | 90L |
| Dimensiones (CM) | 48,5 x 44,4 x 49,5 | 48,5 x 44,4 x 49,5 | 48,5 x 44,4 x 49,5 | 48,5 x 44,4 x 49,5 | 48,5 x 44,4 x 49,5 | 48,5 x 44,4 x 84,3 | 48,5 x 44,4 x 84,3 | 48,5 x 44,4 x 84,3 |
| Clase energética | | | | | | | | |
| Nivel sonoro | 38dB | 38dB | 38dB | 38dB | 38dB | 38dB | 38dB | 38dB |
| Tipo de refrigerador | Mini | Mini | Mini | Mini | Mini | Mini | Mini | Mini |
| No frost | X | X | X | X | N | X | X | X |
| Sist. Multi Air Flow | X | X | X | X | N | X | X | X |
| Multi Cooling | X | X | X | X | N | X | X | X |
| Motor inverter plus | X | X | X | X | N | X | X | X |
| Ultra fresh | X | X | X | X | N | X | X | X |
| Control temperatura | ✓ | ✓ | ✓ | ✓ | ✓ | ✓ | ✓ | ✓ |
| LED interior | X | X | X | X | N | X | X | X |
| Crisper Box | X | X | X | X | N | X | X | X |
| Convertible box | X | X | X | X | N | X | X | X |
| Bandejas cristal | X | X | X | X | N | X | X | X |
| Ice Box | ✓ | ✓ | ✓ | ✓ | ✓ | ✓ | ✓ | ✓ |
| Tipo de tirador | Cromado | Gold | Gold Rose | Cromado | Cromado | Cromado | Cromado | Cromado |
| Fast Cooling | X | X | X | X | N | X | X | X |
| Fast Freezing | X | X | X | X | N | X | X | X |
| Modo vacaciones | X | X | X | X | N | X | X | X |
| Modo eco | X | X | X | X | N | X | X | X |
| Modo off | X | X | X | X | N | X | X | X |
| Alarma en puerta | X | X | X | X | N | X | X | X |
| Botellero | X | X | X | X | N | X | X | X |
| Dispensador de agua | X | X | X | X | N | X | X | X |
| Puerta reversible | X | X | X | X | N | X | X | X |
| Rango temperatura frigo | 0-8°C | 0-8°C | 0-8°C | 0-8°C | 0-8°C | 0-8°C | 0-8°C | 0-8°C |
| Rango temperatura congelador | X | X | X | X | N | X | X | X |
| Clase climática | SN/N/ST | SN/N/ST | SN/N/ST | SN/N/ST | SN/N/ST | SN/N/ST | SN/N/ST | SN/N/ST |




BOLERO
COOLMARKET
TT ORIGIN 95
RED E

BOLERO
COOLMARKET
TT ORIGIN 95
BEIGE E

BOLERO
COOLMARKET
TT ORIGIN 95
BLACK E

BOLERO
COOLMARKET
TT ORIGIN 95
BLUE E



BOLERO
COOLMARKET
TT ORIGIN 95
GREEN E

BOLERO
COOLMARKET
2D ORIGIN 86
RED E

BOLERO
COOLMARKET
2D ORIGIN 86
BEIGE E

BOLERO
COOLMARKET
2D ORIGIN 86
BLACK E

BOLERO
COOLMARKET
2D ORIGIN 86
BLUE E

BOLERO
COOLMARKET
2D ORIGIN 86
GREEN E

| | | | | | | | | | | |
|------------------------------|-----------------------|-----------------------|-----------------------|-----------------------|-----------------------|------------------|------------------|------------------|------------------|------------------|
| Referencia | 258 | 259 | 260 | 261 | 262 | 1895 | 1896 | 1897 | 1898 | 1899 |
| Capacidad | 95 | 95 | 95 | 95 | 95 | 86L | 86L | 86L | 86L | 86L |
| Dimensiones (CM) | 48,7 x 59,2 x 89,3 | 48,7 x 59,2 x 89,3 | 48,7 x 59,2 x 89,3 | 48,7 x 59,2 x 89,3 | 48,7 x 59,2 x 89,3 | 53,6 x 48,6 x 84 | 53,6 x 48,6 x 84 | 53,6 x 48,6 x 84 | 53,6 x 48,6 x 84 | 53,6 x 48,6 x 84 |
| Clase energética | | | | | | | | | | |
| Nivel sonoro | 38dB | 38dB | 38dB | 38dB | 38dB | 39dB | 39dB | 39dB | 39dB | 39dB |
| Tipo de refrigerador | Mini | Mini | Mini | Mini | Mini | 2D | 2D | 2D | 2D | 2D |
| No frost | X | X | X | X | X | X | X | X | X | X |
| Sist. Multi Air Flow | X | X | X | X | X | X | X | X | X | X |
| Multi Cooling | X | X | X | X | X | X | X | X | X | X |
| Motor inverter plus | X | X | X | X | X | X | X | X | X | X |
| Ultra fresh | X | X | X | X | X | X | X | X | X | X |
| Control temperatura | ✓ | ✓ | ✓ | ✓ | ✓ | ✓ | ✓ | ✓ | ✓ | ✓ |
| LED interior | X | X | X | X | X | ✓ | ✓ | ✓ | ✓ | ✓ |
| Crisper Box | X | X | X | X | X | ✓ | ✓ | ✓ | ✓ | ✓ |
| Convertible box | X | X | X | X | X | X | X | X | X | X |
| Bandejas cristal | X | X | X | X | X | ✓ | ✓ | ✓ | ✓ | ✓ |
| Ice Box | ✓ | ✓ | ✓ | ✓ | ✓ | X | X | X | X | X |
| Tipo de tirador | Cromado | Cromado | Cromado | Cromado | Cromado | Cromado | Gold | Gold Rose | Cromado | Cromado |
| Fast Cooling | X | X | X | X | X | X | X | X | X | X |
| Fast Freezing | X | X | X | X | X | X | X | X | X | X |
| Modo vacaciones | X | X | X | X | X | X | X | X | X | X |
| Modo eco | X | X | X | X | X | X | X | X | X | X |
| Modo off | X | X | X | X | X | X | X | X | X | X |
| Alarma en puerta | X | X | X | X | X | X | X | X | X | X |
| Botellero | X | X | X | X | X | X | X | X | X | X |
| Dispensador de agua | X | X | X | X | X | X | X | X | X | X |
| Puerta reversible | X | X | X | X | X | X | X | X | X | X |
| Rango temperatura frigo | 0-8°C | 0-8°C | 0-8°C | 0-8°C | 0-8°C | 0-8°C | 0-8°C | 0-8°C | 0-8°C | 0-8°C |
| Rango temperatura congelador | X | X | X | X | X | < -18° | < -18° | < -18° | < -18° | < -18° |
| Clase climática | SN/N/ST | SN/N/ST | SN/N/ST | SN/N/ST | SN/N/ST | N/ST | N/ST | N/ST | N/ST | N/ST |



BOLERO
COOLMARKET
TT ORIGIN 110
RED E

BOLERO
COOLMARKET
TT ORIGIN 110
BEIGE E

BOLERO
COOLMARKET
TT ORIGIN 110
BLACK E

BOLERO
COOLMARKET
TT ORIGIN 110
BLUE E



BOLERO
COOLMARKET
TT ORIGIN 110
GREEN E

BOLERO
COOLMARKET
2D ORIGIN
215 RED E

BOLERO
COOLMARKET
2D ORIGIN
215 BEIGE E

BOLERO
COOLMARKET
2D ORIGIN
215 BLACK E

BOLERO
COOLMARKET
2D ORIGIN
215 BLUE E

BOLERO
COOLMARKET
2D ORIGIN
215 GREEN E

| | | | | | | | | | | |
|------------------------------|------------------|------------------|------------------|------------------|------------------|------------------------|------------------------|------------------------|------------------------|------------------------|
| Referencia | 2746 | 2747 | 2748 | 2749 | 2750 | 2751 | 2752 | 2753 | 2754 | 2755 |
| Capacidad | 110L | 110L | 110L | 110L | 110L | 215L | 215L | 215L | 215L | 215L |
| Dimensiones (CM) | 61,7 x 33,2 x 90 | 61,7 x 33,2 x 90 | 61,7 x 33,2 x 90 | 61,7 x 33,2 x 90 | 61,7 x 33,2 x 90 | 62,1 x 55,2 x 148,2 | 62,1 x 55,2 x 148,2 | 62,1 x 55,2 x 148,2 | 62,1 x 55,2 x 148,2 | 62,1 x 55,2 x 148,2 |
| Clase energética | | | | | | | | | | |
| Nivel sonoro | 38dB | 38dB | 38dB | 38dB | 38dB | 44dB | 44dB | 44dB | 44dB | 44dB |
| Tipo de refrigerador | TT | TT | TT | TT | TT | 2D | 2D | 2D | 2D | 2D |
| No frost | X | X | X | X | X | X | X | X | X | X |
| Sist. Multi Air Flow | X | X | X | X | X | X | X | X | X | X |
| Multi Cooling | X | X | X | X | X | X | X | X | X | X |
| Motor inverter plus | X | X | X | X | X | X | X | X | X | X |
| Ultra fresh | X | X | X | X | X | X | X | X | X | X |
| Control temperatura | ✓ | ✓ | ✓ | ✓ | ✓ | ✓ | ✓ | ✓ | ✓ | ✓ |
| LED interior | ✓ | ✓ | ✓ | ✓ | ✓ | ✓ | ✓ | ✓ | ✓ | ✓ |
| Crisper Box | ✓ | ✓ | ✓ | ✓ | ✓ | ✓ | ✓ | ✓ | ✓ | ✓ |
| Convertible box | X | X | X | X | X | X | X | X | X | X |
| Bandejas cristal | ✓ | ✓ | ✓ | ✓ | ✓ | ✓ | ✓ | ✓ | ✓ | ✓ |
| Ice Box | X | X | X | X | X | X | X | X | X | X |
| Tipo de tirador | Cromado | Gold | Gold Rose | Cromado | Cromado | Cromado | Gold | Gold Rose | Cromado | Cromado |
| Fast Cooling | X | X | X | X | X | X | X | X | X | X |
| Fast Freezing | X | X | X | X | X | X | X | X | X | X |
| Modo vacaciones | X | X | X | X | X | X | X | X | X | X |
| Modo eco | X | X | X | X | X | X | X | X | X | X |
| Modo off | X | X | X | X | X | X | X | X | X | X |
| Alarma en puerta | X | X | X | X | X | X | X | X | X | X |
| Botellero | X | X | X | X | X | X | X | X | X | X |
| Dispensador de agua | X | X | X | X | X | X | X | X | X | X |
| Puerta reversible | X | X | X | X | X | X | X | X | X | X |
| Rango temperatura frigo | 0-8°C | 0-8°C | 0-8°C | 0-8°C | 0-8°C | 0-8°C | 0-8°C | 0-8°C | 0-8°C | 0-8°C |
| Rango temperatura congelador | < -18° | < -18° | < -18° | < -18° | < -18° | < -18° | < -18° | < -18° | < -18° | < -18° |
| Clase climática | N/ST | N/ST | N/ST | N/ST | N/ST | SN/N/ST | SN/N/ST | SN/N/ST | SN/N/ST | SN/N/ST |



BOLERO
COOLMARKET
COMBI
ORIGIN 300
RED E

BOLERO
COOLMARKET
COMBI
ORIGIN 300
BEIGE E

BOLERO
COOLMARKET
COMBI
ORIGIN 300
BLACK E

BOLERO
COOLMARKET
COMBI
ORIGIN 300
BLUE E

BOLERO
COOLMARKET
COMBI
ORIGIN 300
GREEN E

BOLERO
COOLMARKET
COMBI
ORIGIN 231
NF RED E



BOLERO
COOLMARKET
COMBI
ORIGIN 231
NF WHITE E

BOLERO
COOLMARKET
COMBI
ORIGIN 231
NF BLACK E

BOLERO
COOLMARKET
COMBI
ORIGIN 250
NF WHITE E

BOLERO
COOLMARKET
COMBI
ORIGIN 250
NF RED E

| | | | | | | | | | | |
|------------------------------|----------------------|----------------------|----------------------|----------------------|----------------------|----------------------|----------------------|----------------------|----------------------|----------------------|
| Referencia | 2756 | 2757 | 2758 | 2759 | 2760 | 2090 | 2091 | 2092 | 2093 | 2094 |
| Capacidad | 300L | 300L | 300L | 300L | 300L | 231L | 231L | 231L | 250 L | 250 L |
| Dimensiones (CM) | 59,5 X 62,8 X 192 | 59,5 X 62,8 X 192 | 59,5 X 62,8 X 192 | 59,5 X 62,8 X 192 | 59,5 X 62,8 X 192 | 54 x 66,8 x 176,5 | 54 x 66,8 x 176,5 | 54 x 66,8 x 176,5 | 54 x 66,8 x 186,5 | 54 x 66,8 x 186,5 |
| Clase energética | | | | | | | | | | |
| Nivel sonoro | 41dB | 41dB | 41dB | 41dB | 41dB | 41dB | 41dB | 41dB | 41dB | 41dB |
| Tipo de refrigerador | Combi | Combi | Combi | Combi | Combi | Combi | Combi | Combi | Combi | Combi |
| No frost | ✗ | ✗ | ✗ | ✗ | ✓ | ✓ | ✓ | ✓ | ✓ | ✓ |
| Sist. Multi Air Flow | ✓ | ✓ | ✓ | ✓ | ✓ | ✓ | ✓ | ✓ | ✓ | ✓ |
| Multi Cooling | ✓ | ✓ | ✓ | ✓ | ✓ | ✓ | ✓ | ✓ | ✓ | ✓ |
| Motor inverter plus | ✗ | ✗ | ✗ | ✗ | ✗ | ✗ | ✗ | ✗ | ✗ | ✗ |
| Ultra fresh | ✗ | ✗ | ✗ | ✗ | ✗ | ✗ | ✗ | ✗ | ✗ | ✗ |
| Control temperatura | ✓ | ✓ | ✓ | ✓ | ✓ | ✓ | ✓ | ✓ | ✓ | ✓ |
| LED interior | ✓ | ✓ | ✓ | ✓ | ✓ | ✓ | ✓ | ✓ | ✓ | ✓ |
| Crisper Box | ✓ | ✓ | ✓ | ✓ | ✓ | ✓ | ✓ | ✓ | ✓ | ✓ |
| Convertible box | ✗ | ✗ | ✗ | ✗ | ✗ | ✗ | ✗ | ✗ | ✗ | ✗ |
| Bandejas cristal | ✓ | ✓ | ✓ | ✓ | ✓ | ✓ | ✓ | ✓ | ✓ | ✓ |
| Ice Box | ✗ | ✗ | ✗ | ✗ | ✗ | ✗ | ✗ | ✗ | | |
| Tipo de tirador | Cromado | Gold | Gold Rose | Cromado | Cromado | Cromado | Cromado | Cromado | Cromado | Cromado |
| Fast Cooling | ✗ | ✗ | ✗ | ✗ | ✗ | ✓ | ✓ | ✓ | ✓ | ✓ |
| Fast Freezing | ✗ | ✗ | ✗ | ✗ | ✗ | ✗ | ✗ | ✗ | ✗ | ✗ |
| Modo vacaciones | ✗ | ✗ | ✗ | ✗ | ✗ | ✗ | ✗ | ✗ | ✗ | ✗ |
| Modo eco | ✗ | ✗ | ✗ | ✗ | ✗ | ✗ | ✗ | ✗ | ✗ | ✗ |
| Modo off | ✗ | ✗ | ✗ | ✗ | ✗ | ✗ | ✗ | ✗ | ✗ | ✗ |
| Alarma en puerta | ✗ | ✗ | ✗ | ✗ | ✗ | ✓ | ✓ | ✓ | ✓ | ✓ |
| Botellero | ✗ | ✗ | ✗ | ✗ | ✗ | ✗ | ✗ | ✗ | ✓ | ✓ |
| Dispensador de agua | ✗ | ✗ | ✗ | ✗ | ✗ | ✗ | ✗ | ✗ | ✗ | ✗ |
| Puerta reversible | ✗ | ✗ | ✗ | ✗ | ✗ | ✓ | ✓ | ✓ | ✓ | ✓ |
| Rango temperatura frigo | 0-8°C | 0-8°C | 0-8°C | 0-8°C | 0-8°C | 0~8°C | 0~8°C | 0~8°C | 0~8°C | 0~8°C |
| Rango temperatura congelador | < -18° | < -18° | < -18° | < -18° | < -18° | -24~-16°C | -24~-16°C | -24~-16°C | -24~-16°C | -24~-16°C |
| Clase climática | SN/N/ST | SN/N/ST | SN/N/ST | SN/N/ST | SN/N/ST | N/ST | N/ST | N/ST | SN/N/ST | SN/N/ST |



BOLERO
COOLMARKET
COMBI
ORIGIN 250
NF BLACK E

BOLERO
COOLMARKET
COMBI
ORIGIN 294
RED E

BOLERO
COOLMARKET
COMBI
ORIGIN 294
BEIGE E

BOLERO
COOLMARKET
COMBI
ORIGIN 294
BLACK E

BOLERO
COOLMARKET
COMBI
ORIGIN 294
BLUE E

BOLERO
COOLMARKET
COMBI
ORIGIN 294+
RED E

BOLERO
COOLMARKET
COMBI
ORIGIN 294+
BEIGE E

BOLERO
COOLMARKET
COMBI
ORIGIN 294+
BLACK E

BOLERO
COOLMARKET
COMBI
ORIGIN 294+
BLUE E

| | | | | | | | | | |
|------------------------------|---------------|-----------------|-----------------|-----------------|-----------------|-----------------|-----------------|-----------------|-----------------|
| Referencia | 2095 | 2727 | 2729 | 2730 | 2728 | 1964 | 1965 | 1966 | 1967 |
| Capacidad | 250 L | 294L | 294L | 294L | 294L | 294L | 294L | 294L | 294L |
| Dimensiones (CM) | 54x66,8x186,5 | 60,5X63,1X190,1 | 60,5X63,1X190,1 | 60,5X63,1X190,1 | 60,5X63,1X190,1 | 60,5X63,1X190,1 | 60,5X63,1X190,1 | 60,5X63,1X190,1 | 60,5X63,1X190,1 |
| Clase energética | | | | | | | | | |
| Nivel sonoro | 41dB | 41 | 41 | 41 | 41 | 38 | 38 | 38 | 38 |
| Tipo de refrigerador | Combi | Combi | Combi | Combi | Combi | Combi | Combi | Combi | Combi |
| No frost | ✓ | ✓ | ✓ | ✓ | ✓ | ✓ | ✓ | ✓ | ✓ |
| Sist. Multi Air Flow | ✓ | ✓ | ✓ | ✓ | ✓ | ✓ | ✓ | ✓ | ✓ |
| Multi Cooling | ✓ | ✓ | ✓ | ✓ | ✓ | ✓ | ✓ | ✓ | ✓ |
| Motor inverter plus | ✗ | ✗ | ✗ | ✗ | ✗ | ✗ | ✗ | ✗ | ✗ |
| Ultra fresh | ✗ | ✓ | ✓ | ✓ | ✓ | ✓ | ✓ | ✓ | ✓ |
| Control temperatura | ✓ | ✓ | ✓ | ✓ | ✓ | ✓ | ✓ | ✓ | ✓ |
| LED interior | ✓ | ✓ | ✓ | ✓ | ✓ | ✓ | ✓ | ✓ | ✓ |
| Crisper Box | ✓ | ✓ | ✓ | ✓ | ✓ | ✓ | ✓ | ✓ | ✓ |
| Convertible box | ✗ | ✓ | ✓ | ✓ | ✓ | ✓ | ✓ | ✓ | ✓ |
| Bandejas cristal | ✓ | ✓ | ✓ | ✓ | ✓ | ✓ | ✓ | ✓ | ✓ |
| Ice Box | | ✗ | ✗ | ✗ | ✗ | ✗ | ✗ | ✗ | ✗ |
| Tipo de tirador | Cromado | Cromado | Cromado | Cromado | Cromado | Cromado | Cromado | Cromado | Cromado |
| Fast Cooling | ✓ | ✗ | ✗ | ✗ | ✗ | ✗ | ✗ | ✗ | ✗ |
| Fast Freezing | ✗ | ✓ | ✓ | ✓ | ✓ | ✓ | ✓ | ✓ | ✓ |
| Modo vacaciones | ✗ | ✗ | ✗ | ✗ | ✗ | ✗ | ✗ | ✗ | ✗ |
| Modo eco | ✗ | ✓ | ✓ | ✓ | ✓ | ✓ | ✓ | ✓ | ✓ |
| Modo off | ✗ | ✗ | ✗ | ✗ | ✗ | ✗ | ✗ | ✗ | ✗ |
| Alarma en puerta | ✓ | ✓ | ✓ | ✓ | ✓ | ✓ | ✓ | ✓ | ✓ |
| Botellero | ✓ | ✗ | ✗ | ✗ | ✗ | ✗ | ✗ | ✗ | ✗ |
| Dispensador de agua | ✗ | ✗ | ✗ | ✗ | ✗ | ✗ | ✗ | ✗ | ✗ |
| Puerta reversible | ✓ | ✓ | ✓ | ✓ | ✓ | ✓ | ✓ | ✓ | ✓ |
| Rango temperatura frigo | 0~8°C | 2 - 8°C | 2 - 8°C | 2 - 8°C | 2 - 8°C | 2 - 8°C | 2 - 8°C | 2 - 8°C | 2 - 8°C |
| Rango temperatura congelador | -24~-16°C | -16° - -24° | -16° - -24° | -16° - -24° | -16° - -24° | -16° - -24° | -16° - -24° | -16° - -24° | -16° - -24° |
| Clase climática | SN/N/ST | SN/N/ST/T | SN/N/ST/T | SN/N/ST/T | SN/N/ST/T | SN/N/ST/T | SN/N/ST/T | SN/N/ST/T | SN/N/ST/T |

Bolero MiniCooling 4L Habana White

Frigorífico MiniCooling Habana White 4L, funcionamiento 12V-220V, compatible coche y caravanas, función enfriamiento y calentamiento, rango temperatura 7-65°, transporte fácil.

CARACTERÍSTICAS:

Buena capacidad: 4 L de capacidad para que almacenes tus bebidas, alimentos o aquello que desees.

Funcionamiento 12 V-220 V: dispone del inversor de corriente de 12 V a 220 V que cambia el voltaje de corriente continua a corriente alterna, lo que permite que puedas utilizar la nevera en tu vehículo sin problemas.

Compatible con coches y caravanas: llévate la nevera a todas partes y mantén tus bebidas y productos fríos en todos tus viajes.

Función enfriamiento: enfría hasta una temperatura de 7 °C para conservar tus bebidas y refrescos a la perfección.

Función calentamiento: tiene un termostato con una temperatura máxima de hasta 65 °C.

Regula la temperatura: establece la temperatura de la nevera entre 7 °C hasta 65 °C.

Transporte fácil y cómodo: el diseño y materiales de la nevera te permitirán transportarla sin ningún problema.

Silencioso: elige el nivel silencioso del mini frigorífico y fuera ruidos.





COMPOSICIÓN:

CABLE CORRIENTE,FRIGORÍFICO,MANUAL

GARANTÍA:

3 años



| | |
|---|--|
|  | 27.5 x 20 x 29 cm 2.3 kg 42 x 60 x 29 cm 9.7 kg |
|  | 27.5 x 19 x 28 cm 1.9 kg |
|  | 220-240 AC o 12 DC V 50/60 Hz |
| | 40 / 35 / 35 / 32 W |
|  | 8435484026833 (caja) 18435484026830 (máster) 02683 |

Bolero MiniCooling 4L Habana Light Blue

Frigorífico MiniCooling Habana Light Blue 4L, funcionamiento 12V-220V, compatible coche y caravanas, función enfriamiento y calentamiento, rango temperatura 7-65°, transporte fácil.

CARACTERÍSTICAS:

Buena capacidad: 4 L de capacidad para que almacenes tus bebidas, alimentos o aquello que desees.

Funcionamiento 12 V-220 V: dispone del inversor de corriente de 12 V a 220 V que cambia el voltaje de corriente continua a corriente alterna, lo que permite que puedas utilizar la nevera en tu vehículo sin problemas.

Compatible con coches y caravanas: llévate la nevera a todas partes y mantén tus bebidas y productos fríos en todos tus viajes.

Función enfriamiento: enfría hasta una temperatura de 7 °C para conservar tus bebidas y refrescos a la perfección.

Función calentamiento: tiene un termostato con una temperatura máxima de hasta 65 °C.

Regula la temperatura: establece la temperatura de la nevera entre 7 °C hasta 65 °C.

Transporte fácil y cómodo: el diseño y materiales de la nevera te permitirán transportarla sin ningún problema.

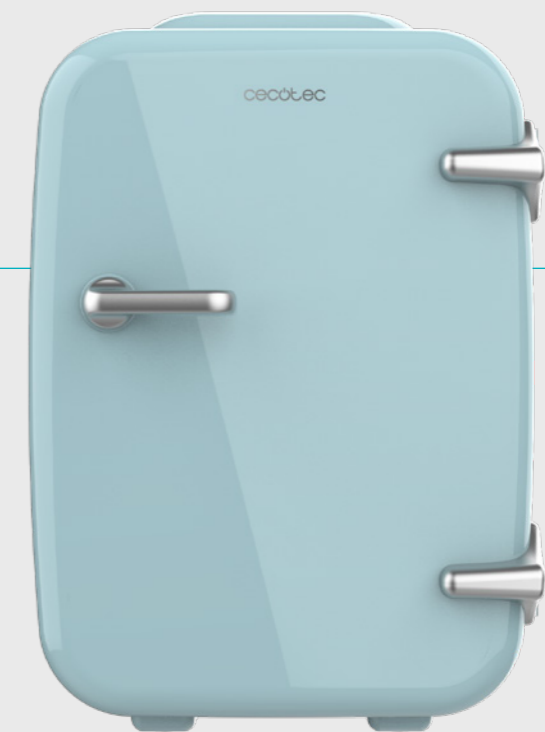
Silencioso: elige el nivel silencioso del mini frigorífico y fuera ruidos.





COMPOSICIÓN:

CABLE CORRIENTE,FRIGORÍFICO,MANUAL

GARANTÍA:

3 años



| | |
|---|--|
|  | 27.5 x 20 x 29 cm 2.3 kg 42 x 60 x 29 cm 9.7 kg |
|  | 27.5 x 19 x 28 cm 1.9 kg |
|  | 220-240 AC o 12 DC V 50/60 Hz |
| | 40/35/35/32 W |
|  | 8435484026840 (caja) 18435484026847 (máster) 02684 |

Bolero MiniCooling 4L Habana Black

Frigorífico MiniCooling Habana Black 4L, funcionamiento 12V-220V, compatible coche y caravanas, función enfriamiento y calentamiento, rango temperatura 7-65°, transporte fácil.

CARACTERÍSTICAS:

Buena capacidad: 4 L de capacidad para que almacenes tus bebidas, alimentos o aquello que desees.

Funcionamiento 12 V-220 V: dispone del inversor de corriente de 12 V a 220 V que cambia el voltaje de corriente continua a corriente alterna, lo que permite que puedas utilizar la nevera en tu vehículo sin problemas.

Compatible con coches y caravanas: llévate la nevera a todas partes y mantén tus bebidas y productos fríos en todos tus viajes.

Función enfriamiento: enfría hasta una temperatura de 7 °C para conservar tus bebidas y refrescos a la perfección.

Función calentamiento: tiene un termostato con una temperatura máxima de hasta 65 °C.

Regula la temperatura: establece la temperatura de la nevera entre 7 °C hasta 65 °C.

Transporte fácil y cómodo: el diseño y materiales de la nevera te permitirán transportarla sin ningún problema.

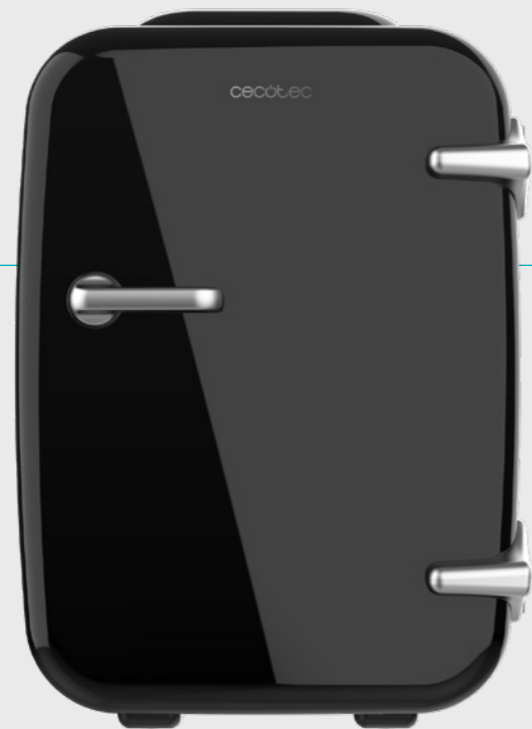
Silencioso: elige el nivel silencioso del mini frigorífico y fuera ruidos.

COMPOSICIÓN:

CABLE CORRIENTE,FRIGORÍFICO,MANUAL

GARANTÍA:

3 años



| | |
|--|--|
| | 27.5 x 20 x 29 cm 2.3 kg 42 x 60 x 29 cm 9.7 kg |
| | 27.5 x 19 x 28 cm 1.9 kg |
| | 220-240 AC o 12 DC V 50/60 Hz |
| | 8435484026857 (caja) 18435484026854 (máster) 02685 |

Bolero MiniCooling 4L Habana Red

Frigorífico MiniCooling Habana Red 4L, funcionamiento 12V-220V, compatible coche y caravanas, función enfriamiento y calentamiento, rango temperatura 7-65°, transporte fácil.

CARACTERÍSTICAS:

Buena capacidad: 4 L de capacidad para que almacenes tus bebidas, alimentos o aquello que desees.

Funcionamiento 12 V-220 V: dispone del inversor de corriente de 12 V a 220 V que cambia el voltaje de corriente continua a corriente alterna, lo que permite que puedas utilizar la nevera en tu vehículo sin problemas.

Compatible con coches y caravanas: llévate la nevera a todas partes y mantén tus bebidas y productos fríos en todos tus viajes.

Función enfriamiento: enfría hasta una temperatura de 7 °C para conservar tus bebidas y refrescos a la perfección.

Función calentamiento: tiene un termostato con una temperatura máxima de hasta 65 °C.

Regula la temperatura: establece la temperatura de la nevera entre 7 °C hasta 65 °C.

Transporte fácil y cómodo: el diseño y materiales de la nevera te permitirán transportarla sin ningún problema.


Silencioso: elige el nivel silencioso del mini frigorífico y fuera ruidos.

COMPOSICIÓN:

CABLE CORRIENTE,FRIGORÍFICO,MANUAL

GARANTÍA:

3 años



| | |
|--|--|
| | 27.5 x 20 x 29 cm 2.3 kg 42 x 60 x 29 cm 9.7 kg |
| | 27.5 x 19 x 28 cm 1.9 kg |
| | 220-240 AC o 12 DC V 50/60 Hz |
| | 8435484026864 (caja) 18435484026861 (máster) 02686 |

Bolero MiniCooling 4L Habana Cream

Frigorífico MiniCooling Habana Cream 4L, funcionamiento 12V-220V, compatible coche y caravanas, función enfriamiento y calentamiento, rango temperatura 7-65°, transporte fácil.

CARACTERÍSTICAS:

Buena capacidad: 4 L de capacidad para que almacenes tus bebidas, alimentos o aquello que desees.

Funcionamiento 12 V-220 V: dispone del inversor de corriente de 12 V a 220 V que cambia el voltaje de corriente continua a corriente alterna, lo que permite que puedas utilizar la nevera en tu vehículo sin problemas.

Compatible con coches y caravanas: llévate la nevera a todas partes y mantén tus bebidas y productos fríos en todos tus viajes.

Función enfriamiento: enfría hasta una temperatura de 7 °C para conservar tus bebidas y refrescos a la perfección.

Función calentamiento: tiene un termostato con una temperatura máxima de hasta 65 °C.

Regula la temperatura: establece la temperatura de la nevera entre 7 °C hasta 65 °C.

Transporte fácil y cómodo: el diseño y materiales de la nevera te permitirán transportarla sin ningún problema.

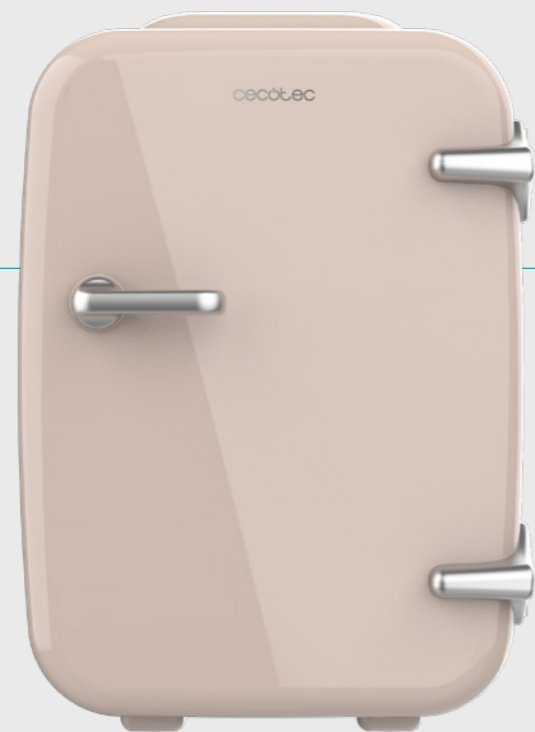
Silencioso: elige el nivel silencioso del mini frigorífico y fuera ruidos.

COMPOSICIÓN:

CABLE CORRIENTE,FRIGORÍFICO,MANUAL

GARANTÍA:

3 años



| | |
|--|--|
| | 27.5 x 20 x 29 cm 2.3 kg 42 x 60 x 29 cm 9.7 kg |
| | 27.5 x 19 x 28 cm 1.9 kg |
| | 220-240 AC o 12 DC V 50/60 Hz |
| | 8435484026871 (caja) 18435484026878 (máster) 02687 |

Bolero MiniCooling 4L Bora White

Frigorífico MiniCooling Bora White 4L, funcionamiento 12V-220V, compatible coche y caravanas, función enfriamiento y calentamiento, rango temperatura 7-50°, transporte fácil.

CARACTERÍSTICAS:

Buena capacidad: 4 L de capacidad para que almacenes tus bebidas, alimentos o aquello que desees.

Funcionamiento 12 V-220 V: dispone del inversor de corriente de 12 V a 220 V que cambia el voltaje de corriente continua a corriente alterna, lo que permite que puedas utilizar la nevera en tu vehículo sin problemas.

Compatible con coches y caravanas: llévate la nevera a todas partes y mantén tus bebidas y productos fríos en todos tus viajes.

Función enfriamiento: enfría hasta una temperatura de 7 °C para conservar tus bebidas y refrescos a la perfección.

Función calentamiento: tiene un termostato con una temperatura máxima de hasta 50 °C.

Regula la temperatura: establece la temperatura de la nevera entre 7 °C hasta 50 °C.

Transporte fácil y cómodo: el diseño y materiales de la nevera te permitirán transportarla sin ningún problema.

Silencioso: elige el nivel silencioso del mini frigorífico y fuera ruidos.

COMPOSICIÓN:

CABLE CORRIENTE,FRIGORÍFICO,MANUAL

GARANTÍA:

3 años



| | |
|--|--|
| | 28.5 x 20 x 30 cm 2.25 kg 58.5 x 42 x 32 cm 9.6 kg |
| | 27.5 x 19 x 28 cm 1.8 kg |
| | 220-240 AC o 12 DC V 50/60 Hz 20 / 15 / 38 / 33 W |
| | 8435484026888 (caja) 18435484026885 (máster) 02688 |

Bolero MiniCooling 4L Bora Black

Frigorífico MiniCooling Bora Black 4L, funcionamiento 12V-220V, compatible coche y caravanas, función enfriamiento y calentamiento, rango temperatura 7-50°, transporte fácil.

CARACTERÍSTICAS:

Buena capacidad: 4 L de capacidad para que almacenes tus bebidas, alimentos o aquello que desees.

Funcionamiento 12 V-220 V: dispone del inversor de corriente de 12 V a 220 V que cambia el voltaje de corriente continua a corriente alterna, lo que permite que puedas utilizar la nevera en tu vehículo sin problemas.

Compatible con coches y caravanas: llévate la nevera a todas partes y mantén tus bebidas y productos fríos en todos tus viajes.

Función enfriamiento: enfría hasta una temperatura de 7 °C para conservar tus bebidas y refrescos a la perfección.

Función calentamiento: tiene un termostato con una temperatura máxima de hasta 50 °C.

Regula la temperatura: establece la temperatura de la nevera entre 7 °C hasta 50 °C.

Transporte fácil y cómodo: el diseño y materiales de la nevera te permitirán transportarla sin ningún problema.

Silencioso: elige el nivel silencioso del mini frigorífico y fuera ruidos.

COMPOSICIÓN:

CABLE CORRIENTE,FRIGORÍFICO,MANUAL

GARANTÍA:

3 años



| | |
|--|--|
| | 28.5 x 20 x 30 cm 2.25 kg 58.5 x 42 x 32 cm 9.6 kg |
| | 27.5 x 19 x 28 cm 1.8 kg |
| | 220-240 AC o 12 DC V 50/60 Hz |
| | 8435484026895 (caja) 18435484026892 (máster) 02689 |

Bolero MiniCooling 4L Bora Red

Frigorífico MiniCooling Bora Red 4L, funcionamiento 12V-220V, compatible coche y caravanas, función enfriamiento y calentamiento, rango temperatura 7-50°, transporte fácil.

CARACTERÍSTICAS:

Buena capacidad: 4 L de capacidad para que almacenes tus bebidas, alimentos o aquello que desees.

Funcionamiento 12 V-220 V: dispone del inversor de corriente de 12 V a 220 V que cambia el voltaje de corriente continua a corriente alterna, lo que permite que puedas utilizar la nevera en tu vehículo sin problemas.

Compatible con coches y caravanas: llévate la nevera a todas partes y mantén tus bebidas y productos fríos en todos tus viajes.

Función enfriamiento: enfría hasta una temperatura de 7 °C para conservar tus bebidas y refrescos a la perfección.

Función calentamiento: tiene un termostato con una temperatura máxima de hasta 50 °C.

Regula la temperatura: establece la temperatura de la nevera entre 7 °C hasta 50 °C.

Transporte fácil y cómodo: el diseño y materiales de la nevera te permitirán transportarla sin ningún problema.

Silencioso: elige el nivel silencioso del mini frigorífico y fuera ruidos.

COMPOSICIÓN:

CABLE CORRIENTE,FRIGORÍFICO,MANUAL

GARANTÍA:

3 años



| | |
|--|--|
| | 28.5 x 20 x 30 cm 2.25 kg 58.5 x 41.5 x 32 cm 9.6 kg |
| | 27.5 x 19 x 28 cm 1.8 kg |
| | 220-240 AC o 12 DC V 50/60 Hz 20 / 15 / 38 / 33 W |
| | 8435484026901 (caja) 18435484026908 (máster) 02690 |

Bolero MiniCooling 4L Río White

Frigorífico MiniCooling Río White 4L, funcionamiento 12V-220V, compatible coche y caravanas, función enfriamiento y calentamiento, rango temperatura 5-65°, transporte fácil.

CARACTERÍSTICAS:

Buena capacidad: 4 L de capacidad para que almacenes tus bebidas, alimentos o aquello que desees.

Funcionamiento 12 V-220 V: dispone del inversor de corriente de 12 V a 220 V que cambia el voltaje de corriente continua a corriente alterna, lo que permite que puedas utilizar la nevera en tu vehículo sin problemas.

Compatible con coches y caravanas: llévate la nevera a todas partes y mantén tus bebidas y productos fríos en todos tus viajes.

Función enfriamiento: enfría hasta una temperatura de 5 °C para conservar tus bebidas y refrescos a la perfección.

Función calentamiento: tiene un termostato con una temperatura máxima de hasta 65 °C.

Regula la temperatura: establece la temperatura de la nevera entre 5 °C hasta 65 °C.

Transporte fácil y cómodo: el diseño y materiales de la nevera te permitirán transportarla sin ningún problema.


Silencioso: elige el nivel silencioso del mini frigorífico y fuera ruidos.

COMPOSICIÓN:

CABLE CORRIENTE,FRIGORÍFICO,MANUAL

GARANTÍA:

3 años



| | |
|--|--|
| | 19 x 16.5 x 25.6 cm 2.6 kg 41.5 x 29 x 60 cm 10.85 kg |
| | 27.5 x 19 x 28 cm 2.2 kg |
| | 220-240 AC o 12 DC V 50/60 Hz |
| | 8435484026918 (caja) 18435484026915 (máster) 02691 |

Bolero MiniCooling 4L Río Black

Frigorífico MiniCooling Río Black 4L, funcionamiento 12V-220V, compatible coche y caravanas, función enfriamiento y calentamiento, rango temperatura 5-65°, transporte fácil.

CARACTERÍSTICAS:

Buena capacidad: 4 L de capacidad para que almacenes tus bebidas, alimentos o aquello que desees.

Funcionamiento 12 V-220 V: dispone del inversor de corriente de 12 V a 220 V que cambia el voltaje de corriente continua a corriente alterna, lo que permite que puedas utilizar la nevera en tu vehículo sin problemas.

Compatible con coches y caravanas: llévate la nevera a todas partes y mantén tus bebidas y productos fríos en todos tus viajes.

Función enfriamiento: enfría hasta una temperatura de 5 °C para conservar tus bebidas y refrescos a la perfección.

Función calentamiento: tiene un termostato con una temperatura máxima de hasta 65 °C.

Regula la temperatura: establece la temperatura de la nevera entre 5 °C hasta 65 °C.

Transporte fácil y cómodo: el diseño y materiales de la nevera te permitirán transportarla sin ningún problema.


Silencioso: elige el nivel silencioso del mini frigorífico y fuera ruidos.

COMPOSICIÓN:

CABLE CORRIENTE,FRIGORÍFICO,MANUAL

GARANTÍA:

3 años



| | |
|--|--|
| | 27.4 x 20.1 x 29 cm 2.6 kg 42 x 29 x 60 cm 11.05 kg |
| | 27.5 x 19 x 28 cm 2.2 kg |
| | 220-240 AC o 12 DC V 50/60 Hz 40 / 35 / 35 / 32 W |
| | 8435484026925 (caja) 18435484026922 (máster) 02692 |

Bolero MiniCooling 4L Río Red

Frigorífico MiniCooling Río Red 4L, funcionamiento 12V-220V, compatible coche y caravanas, función enfriamiento y calentamiento, rango temperatura 5-65°, transporte fácil.

CARACTERÍSTICAS:

Buena capacidad: 4 L de capacidad para que almacenes tus bebidas, alimentos o aquello que desees.

Funcionamiento 12 V-220 V: dispone del inversor de corriente de 12 V a 220 V que cambia el voltaje de corriente continua a corriente alterna, lo que permite que puedas utilizar la nevera en tu vehículo sin problemas.

Compatible con coches y caravanas: llévate la nevera a todas partes y mantén tus bebidas y productos fríos en todos tus viajes.

Función enfriamiento: enfría hasta una temperatura de 5 °C para conservar tus bebidas y refrescos a la perfección.

Función calentamiento: tiene un termostato con una temperatura máxima de hasta 65 °C.

Regula la temperatura: establece la temperatura de la nevera entre 5 °C hasta 65 °C.

Transporte fácil y cómodo: el diseño y materiales de la nevera te permitirán transportarla sin ningún problema.


Silencioso: elige el nivel silencioso del mini frigorífico y fuera ruidos.

COMPOSICIÓN:

CABLE CORRIENTE,FRIGORÍFICO,MANUAL

GARANTÍA:

3 años



| | |
|--|--|
| | 27.4 x 20.1 x 29 cm 2.6 kg 42 x 29 x 60 cm 11.05 kg |
| | 27.5 x 19 x 28 cm 2.2 kg |
| | 220-240 AC o 12 DC V 50/60 Hz |
| | 8435484026932 (caja) 18435484026939 (máster) 02693 |

Bolero MiniCooling 4L Río Cream

Frigorífico MiniCooling Río Cream 4L, funcionamiento 12V-220V, compatible coche y caravanas, función enfriamiento y calentamiento, rango temperatura 5-65°, transporte fácil.

CARACTERÍSTICAS:

Buena capacidad: 4 L de capacidad para que almacenes tus bebidas, alimentos o aquello que desees.

Funcionamiento 12 V-220 V: dispone del inversor de corriente de 12 V a 220 V que cambia el voltaje de corriente continua a corriente alterna, lo que permite que puedas utilizar la nevera en tu vehículo sin problemas.

Compatible con coches y caravanas: llévate la nevera a todas partes y mantén tus bebidas y productos fríos en todos tus viajes.

Función enfriamiento: enfría hasta una temperatura de 5 °C para conservar tus bebidas y refrescos a la perfección.

Función calentamiento: tiene un termostato con una temperatura máxima de hasta 65 °C.

Regula la temperatura: establece la temperatura de la nevera entre 5 °C hasta 65 °C.

Transporte fácil y cómodo: el diseño y materiales de la nevera te permitirán transportarla sin ningún problema.

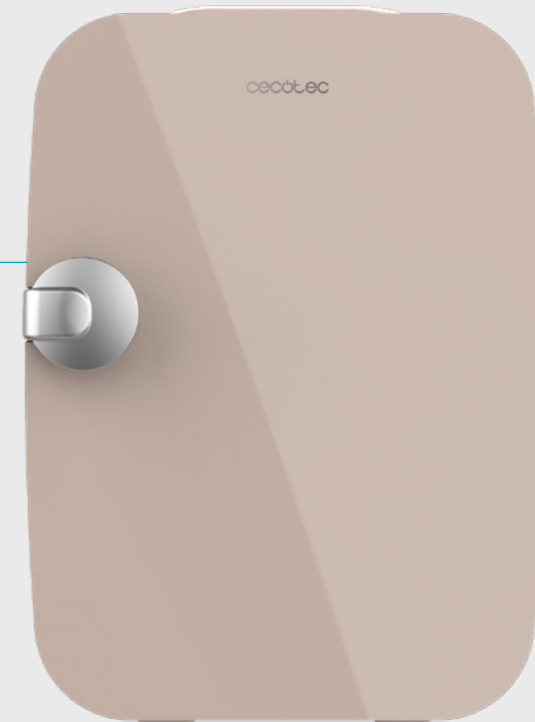
Silencioso: elige el nivel silencioso del mini frigorífico y fuera ruidos.

COMPOSICIÓN:

CABLE CORRIENTE,FRIGORÍFICO,MANUAL

GARANTÍA:

3 años



| | |
|--|--|
| | 27.5 x 20 x 29 cm 2.65 kg 41 x 29 x 60 cm 11.05 kg |
| | 27.5 x 19 x 28 cm 2.2 kg |
| | 220-240 AC o 12 DC V 50/60 Hz 40 / 35 / 35 / 32 W |
| | 8435484026949 (caja) 18435484026946 (máster) 02694 |

Bolero MiniCooling 6L Bahamas White

Frigorífico MiniCooling Bahamas White 6L, funcionamiento 12V-220V, compatible coche y caravanas, función enfriamiento y calentamiento, rango temperatura 5-65°, transporte fácil.

CARACTERÍSTICAS:

Buena capacidad: 6 L de capacidad para que almacenes tus bebidas, alimentos o aquello que desees.

Funcionamiento 12 V-220 V: dispone del inversor de corriente de 12 V a 220 V que cambia el voltaje de corriente continua a corriente alterna, lo que permite que puedas utilizar la nevera en tu vehículo sin problemas.

Compatible con coches y caravanas: llévate la nevera a todas partes y mantén tus bebidas y productos fríos en todos tus viajes.

Función enfriamiento: enfría hasta una temperatura de 5 °C para conservar tus bebidas y refrescos a la perfección.

Función calentamiento: tiene un termostato con una temperatura máxima de hasta 65 °C.

Regula la temperatura: establece la temperatura de la nevera entre 5 °C hasta 65 °C.

Transporte fácil y cómodo: el diseño y materiales de la nevera te permitirán transportarla sin ningún problema.


Silencioso: elige el nivel silencioso del mini frigorífico y fuera ruidos.


COMPOSICIÓN:


CABLE CORRIENTE,FRIGORÍFICO,MANUAL


GARANTÍA:


3 años



 32 x 26 x 35 cm
54 x 33.5 x 73 cm 14.8 kg

 27 x 20.5 x 31 cm 2.95 kg

 220-240 AC o 12 DC V 50/60 Hz
48 / 40 / 42 / 40 W

 8435484026956 (caja)
18435484026953 (máster)
02695

Bolero MiniCooling 6L Bahamas Black

Frigorífico MiniCooling Bahamas Black 6L, funcionamiento 12V-220V, compatible coche y caravanas, función enfriamiento y calentamiento, rango temperatura 5-65°, transporte fácil.

CARACTERÍSTICAS:

Buena capacidad: 6 L de capacidad para que almacenes tus bebidas, alimentos o aquello que desees.

Funcionamiento 12 V-220 V: dispone del inversor de corriente de 12 V a 220 V que cambia el voltaje de corriente continua a corriente alterna, lo que permite que puedas utilizar la nevera en tu vehículo sin problemas.

Compatible con coches y caravanas: llévate la nevera a todas partes y mantén tus bebidas y productos fríos en todos tus viajes.

Función enfriamiento: enfría hasta una temperatura de 5 °C para conservar tus bebidas y refrescos a la perfección.

Función calentamiento: tiene un termostato con una temperatura máxima de hasta 65 °C.

Regula la temperatura: establece la temperatura de la nevera entre 5 °C hasta 65 °C.

Transporte fácil y cómodo: el diseño y materiales de la nevera te permitirán transportarla sin ningún problema.


Silencioso: elige el nivel silencioso del mini frigorífico y fuera ruidos.


COMPOSICIÓN:


CABLE CORRIENTE,FRIGORÍFICO,MANUAL


GARANTÍA:


3 años



 32 x 26 x 35 cm 3.5 kg
54 x 33.5 x 73 cm 14.8 kg

 27 x 20.5 x 31 cm 2.95 kg

 220-240 AC o 12 DC V 50/60 Hz
48 / 40 / 42 / 40 W

 8435484026963 (caja)
18435484026960 (máster)
02696

Bolero MiniCooling 6L Bahamas Red

Frigorífico MiniCooling Bahamas Red 6L, funcionamiento 12V-220V, compatible coche y caravanas, función enfriamiento y calentamiento, rango temperatura 5-65°, transporte fácil.

CARACTERÍSTICAS:

Diseño compacto con 6L de capacidad.
Funcionamiento 12V-220V
Compatible con coches y caravanas.
Función enfriamiento: enfría hasta una temperatura de 5°C.
Función calentamiento: tiene un termostato con una temperatura máxima hasta de 65°C.
Rango temperatura de 5 a 65 °C.
Transporte fácil y cómodo.
Silencioso: nivel silencioso del mini frigorífico.

COMPOSICIÓN:

CABLE CORRIENTE,FRIGORÍFICO,MANUAL

GARANTÍA:

3 años



| | |
|--|--|
| | 32 x 26 x 35 cm 3.5 kg 54 x 32.5 x 71.5 cm 14.85 kg |
| | 27 x 20.5 x 31 cm 2.95 kg |
| | 220-240 AC o 12 DC V 50/60 Hz |
| | 8435484026970 (caja) 18435484026977 (máster) 02697 |

Bolero MiniCooling 6L Bahamas Beige

Frigorífico MiniCooling Bahamas Beige 6L, funcionamiento 12V-220V, compatible coche y caravanas, función enfriamiento y calentamiento, rango temperatura 5-65°, transporte fácil.

CARACTERÍSTICAS:

Lleva lo importante contigo: diseño compacto con 6 L de capacidad para almacenar tus alimentos y bebidas favoritas, manteniéndolos siempre a la temperatura ideal.
Utilízalo donde quieras: disfruta de su polivalencia gracias su capacidad de funcionamiento 12 V-220 V y usa tu mini nevera tanto en casa como conectada a una batería.
Haz que viaje contigo: nuestras mini neveras son totalmente compatibles con coches y caravanas, convirtiéndolas en la opción ideal para tus viajes y escapadas.
Enfría hasta 5 °C: su función enfriamiento le permite alcanzar temperaturas de hasta 5 °C, haciendo que mantenga tus bebidas y alimentos siempre bien fríos.
Termostato hasta 65 °C: su función calentamiento soporta temperaturas de hasta 65°, permitiéndote conservar productos que requieren de una mayor temperatura.
Siempre a la temperatura ideal: tanto si necesitas refrescar tus bebidas como si necesitas conservar el calor de tus alimentos, las mini neveras de Cecotec son la opción, gracias a su rango de temperatura de 5 a 65 °C.
Transporte fácil y cómodo: llévala a todas partes de forma cómoda gracias a su diseño compacto, que facilita el transporte, y disfruta de productos fríos allá donde estés.
No notarás su presencia: su funcionamiento silencioso no perturbará tu relax en ningún momento.

COMPOSICIÓN:

CABLE CORRIENTE,FRIGORÍFICO,MANUAL



| | |
|--|---|
| | 31.5 x 26 x 35 cm 3.5 kg 53.5 x 33.7 x 73.5 cm 14.7 kg |
| | 27 x 20.5 x 31 cm 2.95 kg |
| | 220-240 AC o 12 DC V 50/60 Hz 48/40/42/40 W |
| | 8435484001465 (caja) 18435484001462 (máster) 00146 |

Bolero MiniCooling 6L Bahamas Pink

Frigorífico MiniCooling Bahamas Pink 6L, funcionamiento 12V-220V, compatible coche y caravanas, función enfriamiento y calentamiento, rango temperatura 5-65°, transporte fácil.

CARACTERÍSTICAS:

Lleva lo importante contigo: diseño compacto con 6 L de capacidad para almacenar tus alimentos y bebidas favoritas, manteniéndolos siempre a la temperatura ideal.
Utilízalo donde quieras: disfruta de su polivalencia gracias su capacidad de funcionamiento 12 V-220 V y usa tu mini nevera tanto en casa como conectada a una batería.
Haz que viaje contigo: nuestras mini neveras son totalmente compatibles con coches y caravanas, convirtiéndolas en la opción ideal para tus viajes y escapadas.
Enfría hasta 5 °C: su función enfriamiento le permite alcanzar temperaturas de hasta 5 °C, haciendo que mantenga tus bebidas y alimentos siempre bien fríos.
Termostato hasta 65 °C: su función calentamiento soporta temperaturas de hasta 65°, permitiéndote conservar productos que requieren de una mayor temperatura.
Siempre a la temperatura ideal: tanto si necesitas refrescar tus bebidas como si necesitas conservar el calor de tus alimentos, las mini neveras de Cecotec son la opción, gracias a su rango de temperatura de 5 a 65 °C.
Transporte fácil y cómodo: llévala a todas partes de forma cómoda gracias a su diseño compacto, que facilita el transporte, y disfruta de productos fríos allá donde estés.
No notarás su presencia: su funcionamiento silencioso no perturbará tu relax en ningún momento.

COMPOSICIÓN:

CABLE CORRIENTE,FRIGORÍFICO,MANUAL



| | |
|--|---|
| | 31.5 x 26 x 35 cm 3.45 kg 53.4 x 33.5 x 73.5 cm 14.85 kg |
| | 27 x 20.5 x 31 cm 2.95 kg |
| | 220-240 AC o 12 DC V 50/60 Hz 48/40/42/40 W |
| | 8435484001472 (caja) 18435484001479 (máster) 00147 |

Bolero MiniCooling 6L Bahamas Mint

Frigorífico MiniCooling Bahamas Mint 6L, funcionamiento 12V-220V, compatible coche y caravanas, función enfriamiento y calentamiento, rango temperatura 5-65°, transporte fácil.

CARACTERÍSTICAS:

Lleva lo importante contigo: diseño compacto con 6 L de capacidad para almacenar tus alimentos y bebidas favoritas, manteniéndolos siempre a la temperatura ideal.
Utilízalo donde quieras: disfruta de su polivalencia gracias su capacidad de funcionamiento 12 V-220 V y usa tu mini nevera tanto en casa como conectada a una batería.
Haz que viaje contigo: nuestras mini neveras son totalmente compatibles con coches y caravanas, convirtiéndolas en la opción ideal para tus viajes y escapadas.
Enfría hasta 5 °C: su función enfriamiento le permite alcanzar temperaturas de hasta 5 °C, haciendo que mantenga tus bebidas y alimentos siempre bien fríos.
Termostato hasta 65 °C: su función calentamiento soporta temperaturas de hasta 65°, permitiéndote conservar productos que requieren de una mayor temperatura.
Siempre a la temperatura ideal: tanto si necesitas refrescar tus bebidas como si necesitas conservar el calor de tus alimentos, las mini neveras de Cecotec son la opción, gracias a su rango de temperatura de 5 a 65 °C.
Transporte fácil y cómodo: llévala a todas partes de forma cómoda gracias a su diseño compacto, que facilita el transporte, y disfruta de productos fríos allá donde estés.
No notarás su presencia: su funcionamiento silencioso no perturbará tu relax en ningún momento.

COMPOSICIÓN:

CABLE CORRIENTE,FRIGORÍFICO,MANUAL



| | |
|--|---|
| | 31.6 x 26 x 35 cm 3.5 kg 53.5 x 33.5 x 73.5 cm 14.8 kg |
| | 27 x 20.5 x 31 cm 2.95 kg |
| | 220-240 AC o 12 DC V 50/60 Hz 48/40/42/40 W |
| | 8435484001489 (caja) 18435484001486 (máster) 00148 |

Bolero MiniCooling 10L Bahamas Pat 1

Frigorífico MiniCooling Bahamas Pat 1 10L, funcionamiento 12V-220V, compatible con coches y caravanas, función enfriamiento y calentamiento, rango temperatura 7-65° y transporte fácil.

CARACTERÍSTICAS:

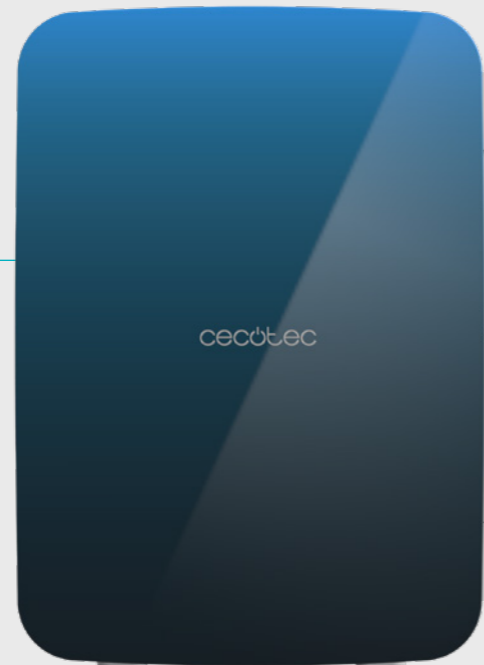
Diseño compacto con 10L de capacidad.
Funcionamiento 12V-220V
Compatible con coches y caravanas.
Función enfriamiento: enfría hasta una temperatura de 7°C.
Función calentamiento: tiene un termostato con una temperatura máxima hasta de 65°C.
Rango temperatura de 7 a 65 °C.
Transporte fácil y cómodo.
Silencioso: nivel silencioso del mini frigorífico.

COMPOSICIÓN:

CABLE CORRIENTE,FRIGORÍFICO,MANUAL

GARANTÍA:

3 años



| | |
|--|--|
| | 33 x 28 x 38 cm 4.4 kg 34.5 x 29 x 40 cm 4.4 kg |
| | 28.5 x 24 x 33 cm 3.55 kg |
| | 220-240 AC o 12 DC V 50/60 Hz |
| | 8435484026987 (caja) 18435484026984 (máster) 02698 |

Bolero MiniCooling 10L Bahamas Pat 2

Frigorífico MiniCooling Bahamas Pat 2 10L, funcionamiento 12V-220V, compatible con coches y caravanas, función enfriamiento y calentamiento, rango temperatura 7-65° y transporte fácil.

CARACTERÍSTICAS:


Diseño compacto con 10L de capacidad.
Funcionamiento 12V-220V
Compatible con coches y caravanas.
Función enfriamiento: enfría hasta una temperatura de 7°C.
Función calentamiento: tiene un termostato con una temperatura máxima hasta de 65°C.
Rango temperatura de 7 a 65 °C.
Transporte fácil y cómodo.
Silencioso: nivel silencioso del mini frigorífico.

COMPOSICIÓN:

CABLE CORRIENTE,FRIGORÍFICO,MANUAL

GARANTÍA:

3 años



| | |
|--|--|
| | 33 x 28 x 38 cm 4.4 kg 34.5 x 29 x 40 cm 4.4 kg |
| | 28.5 x 24 x 33 cm 3.55 kg |
| | 220-240 AC o 12 DC V 50/60 Hz |
| | 8435484026994 (caja) 18435484026991 (máster) 02699 |

Bolero MiniCooling 10L Bahamas Pat 3

Frigorífico MiniCooling Bahamas Pat 3 10L, funcionamiento 12V-220V, compatible con coches y caravanas, función enfriamiento y calentamiento, rango temperatura 7-65 °C y transporte fácil.

CARACTERÍSTICAS:

Diseño compacto con 10L de capacidad.

Funcionamiento 12V-220V

Compatible con coches y caravanas.

Función enfriamiento: enfría hasta una temperatura de 7°C.

Función calentamiento: tiene un termostato con una temperatura máxima hasta de 65°C.

Rango temperatura de 7 a 65 °C.

Transporte fácil y cómodo.

Silencioso: nivel silencioso del mini frigorífico.


COMPOSICIÓN:


CABLE CORRIENTE,FRIGORÍFICO,MANUAL


GARANTÍA:


3 años



 33 x 28 x 38 cm 4.4 kg
34.5 x 29 x 40 cm 4.4 kg

 28.5 x 24 x 33 cm 3.55 kg

 220-240 AC o 12 DC V 50/60 Hz
50 / 45 / 45 / 40 W

 8435484027007 (caja)
18435484027004 (máster)
02700

Bolero MiniCooling 10L Bahamas Beige

Frigorífico MiniCooling Bahamas Beige 10L, funcionamiento 12V-220V, compatible con coches y caravanas, función enfriamiento y calentamiento, rango temperatura de 7 a 65 °C y transporte fácil.

CARACTERÍSTICAS:

Lleva lo importante contigo: diseño compacto con 10 L de capacidad para almacenar tus alimentos y bebidas favoritas, manteniéndolos siempre a la temperatura ideal.

Utilízalo donde quieras: disfruta de su polivalencia gracias su capacidad de funcionamiento 12 V-220 V y usa tu mini nevera tanto en casa como conectada a una batería.

Haz que viaje contigo: nuestras mini neveras son totalmente compatibles con coches y caravanas, convirtiéndolas en la opción ideal para tus viajes y escapadas.

Enfría hasta 7 °C: su función enfriamiento le permite alcanzar temperaturas de hasta 7 °C, haciendo que mantenga tus bebidas y alimentos siempre bien fríos.

Termostato hasta 65 °C: su función calentamiento soporta temperaturas de hasta 65°, permitiéndote conservar productos que requieren de una mayor temperatura.

Siempre a la temperatura ideal: tanto si necesitas refrescar tus bebidas como si necesitas conservar el calor de tus alimentos, las mini neveras de Cecotec son la opción, gracias a su rango de temperatura de 7 a 65 °C.


Transporte fácil y cómodo: llévala a todas partes de forma cómoda gracias a su diseño compacto, que facilita el transporte, y disfruta de productos fríos allá donde estés.


No notarás su presencia: su funcionamiento silencioso no perturbará tu relax en ningún momento.


COMPOSICIÓN:


CABLE CORRIENTE,FRIGORÍFICO,MANUAL



 32.7 x 28 x 38 cm 4.4 kg
34.5 x 29.5 x 40 cm 4.75 kg

 28.5 x 24 x 33 cm 3.55 kg

 220-240 AC o 12 DC V 50/60 Hz
50/45/45/40 W

 8435484001342 (caja)
18435484001349 (máster)
00134

Bolero MiniCooling 10L Bahamas Pink

Frigorífico MiniCooling Bahamas Pink 10L, funcionamiento 12V-220V, compatible con coches y caravanas, función enfriamiento y calentamiento, rango temperatura de 7 a 65 °C y transporte fácil.

CARACTERÍSTICAS:

Lleva lo importante contigo: diseño compacto con 10 L de capacidad para almacenar tus alimentos y bebidas favoritas, manteniéndolos siempre a la temperatura ideal.
Utilízalo donde quieras: disfruta de su polivalencia gracias su capacidad de funcionamiento 12 V-220 V y usa tu mini nevera tanto en casa como conectada a una batería.
Haz que viaje contigo: nuestras mini neveras son totalmente compatibles con coches y caravanas, convirtiéndolas en la opción ideal para tus viajes y escapadas.
Enfría hasta 7 °C: su función enfriamiento le permite alcanzar temperaturas de hasta 7 °C, haciendo que mantenga tus bebidas y alimentos siempre bien fríos.
Termostato hasta 65 °C: su función calentamiento soporta temperaturas de hasta 65°, permitiéndote conservar productos que requieren de una mayor temperatura.
Siempre a la temperatura ideal: tanto si necesitas refrescar tus bebidas como si necesitas conservar el calor de tus alimentos, las mini neveras de Cecotec son la opción, gracias a su rango de temperatura de 7 a 65 °C.
Transporte fácil y cómodo: llévala a todas partes de forma cómoda gracias a su diseño compacto, que facilita el transporte, y disfruta de productos fríos allá donde estés.
No notarás su presencia: su funcionamiento silencioso no perturbará tu relax en ningún momento.

COMPOSICIÓN:

CABLE CORRIENTE,FRIGORÍFICO,MANUAL

| | |
|---|--|
|  | 58.5 x 42 x 64 cm 16.62 kg 58.5 x 42 x 64 cm 16.62 kg |
|  | 28.5 x 24 x 33 cm 3.55 kg |
|  | 220-240 AC o 12 DC V 50/60 Hz 50/45/45/40 W |
|  | 8435484001359 (caja) 18435484001356 (máster) 00135 |



Bolero MiniCooling 10L Bahamas Mint

Frigorífico MiniCooling Bahamas Mint 10L, funcionamiento 12V-220V, compatible con coches y caravanas, función enfriamiento y calentamiento, rango temperatura de 7 a 65 °C y transporte fácil.

CARACTERÍSTICAS:

Lleva lo importante contigo: diseño compacto con 10 L de capacidad para almacenar tus alimentos y bebidas favoritas, manteniéndolos siempre a la temperatura ideal.
Utilízalo donde quieras: disfruta de su polivalencia gracias su capacidad de funcionamiento 12 V-220 V y usa tu mini nevera tanto en casa como conectada a una batería.
Haz que viaje contigo: nuestras mini neveras son totalmente compatibles con coches y caravanas, convirtiéndolas en la opción ideal para tus viajes y escapadas.
Enfría hasta 7 °C: su función enfriamiento le permite alcanzar temperaturas de hasta 7 °C, haciendo que mantenga tus bebidas y alimentos siempre bien fríos.
Termostato hasta 65 °C: su función calentamiento soporta temperaturas de hasta 65°, permitiéndote conservar productos que requieren de una mayor temperatura.
Siempre a la temperatura ideal: tanto si necesitas refrescar tus bebidas como si necesitas conservar el calor de tus alimentos, las mini neveras de Cecotec son la opción, gracias a su rango de temperatura de 7 a 65 °C.
Transporte fácil y cómodo: llévala a todas partes de forma cómoda gracias a su diseño compacto, que facilita el transporte, y disfruta de productos fríos allá donde estés.
No notarás su presencia: su funcionamiento silencioso no perturbará tu relax en ningún momento.

COMPOSICIÓN:

CABLE CORRIENTE,FRIGORÍFICO,MANUAL

| | |
|---|--|
|  | 32.9 x 28 x 38 cm 4.4 kg 34 x 29.5 x 40.5 cm 4.75 kg |
|  | 28.5 x 24 x 33 cm 3.55 kg |
|  | 220-240 AC o 12 DC V 50/60 Hz 50/45/45/40 W |
|  | 8435484001366 (caja) 18435484001363 (máster) 00136 |



Bolero MiniCooling 10L Bahamas Black

Frigorífico MiniCooling Bahamas Black 10L, funcionamiento 12V-220V, compatible con coches y caravanas, función enfriamiento y calentamiento, rango temperatura de 7 a 65 °C y transporte fácil.

CARACTERÍSTICAS:

Lleva lo importante contigo: diseño compacto con 10 L de capacidad para almacenar tus alimentos y bebidas favoritas, manteniéndolos siempre a la temperatura ideal.
Utilízalo donde quieras: disfruta de su polivalencia gracias su capacidad de funcionamiento 12 V-220 V y usa tu mini nevera tanto en casa como conectada a una batería.
Haz que viaje contigo: nuestras mini neveras son totalmente compatibles con coches y caravanas, convirtiéndolas en la opción ideal para tus viajes y escapadas.
Enfría hasta 7 °C: su función enfriamiento le permite alcanzar temperaturas de hasta 7 °C, haciendo que mantenga tus bebidas y alimentos siempre bien fríos.
Termostato hasta 65 °C: su función calentamiento soporta temperaturas de hasta 65°, permitiéndote conservar productos que requieren de una mayor temperatura.
Siempre a la temperatura ideal: tanto si necesitas refrescar tus bebidas como si necesitas conservar el calor de tus alimentos, las mini neveras de Cecotec son la opción, gracias a su rango de temperatura de 7 a 65 °C.
Transporte fácil y cómodo: llévala a todas partes de forma cómoda gracias a su diseño compacto, que facilita el transporte, y disfruta de productos fríos allá donde estés.
No notarás su presencia: su funcionamiento silencioso no perturbará tu relax en ningún momento.

COMPOSICIÓN:

CABLE CORRIENTE,FRIGORÍFICO,MANUAL



| | |
|--|--|
| | 33 x 28 x 38 cm 4.35 kg 34.5 x 29.5 x 40 cm 4.7 kg |
| | 28.5 x 24 x 33 cm 3.55 kg |
| | 220-240 AC o 12 DC V 50/60 Hz 50/45/45/40 W |
| | 8435484001373 (caja) 18435484001370 (máster) 00137 |

Bolero MiniCooling 20L Bahamas Pat 1

Frigorífico MiniCooling Bahamas Pat 1 20L, funcionamiento 12V-220V, compatible con coches y caravanas, función enfriamiento y calentamiento, rango temperatura de 7 a 65 °C y transporte fácil.

CARACTERÍSTICAS:

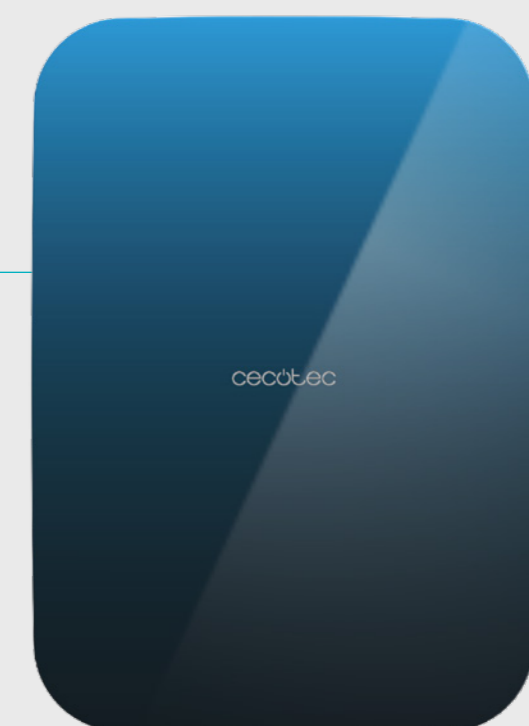
Diseño compacto con 20L de capacidad.
Funcionamiento 12V-220V
Compatible con coches y caravanas.
Función enfriamiento: enfría hasta una temperatura de 7°C.
Función calentamiento: tiene un termostato con una temperatura máxima hasta de 65°C.
Rango temperatura de 7 a 65 °C.
Transporte fácil y cómodo.
Silencioso: nivel silencioso del mini frigorífico.

COMPOSICIÓN:

CABLE CORRIENTE,FRIGORÍFICO,MANUAL

GARANTÍA:

3 años



| | |
|--|--|
| | 42 x 36 x 48 cm 6.8 kg 43 x 37 x 50 cm 6.8 kg |
| | 35 x 28.5 x 40 cm 5.55 kg |
| | 220-240 AC o 12 DC V 50/60 Hz |
| | 8435484027014 (caja) 18435484027011 (máster) 02701 |

Bolero MiniCooling 20L Bahamas Pat 2

Frigorífico MiniCooling Bahamas Pat 2 20L, funcionamiento 12V-220V, compatible con coches y caravanas, función enfriamiento y calentamiento, rango temperatura de 7 a 65 °C y transporte fácil.

CARACTERÍSTICAS:


Diseño compacto con 20L de capacidad.
Funcionamiento 12V-220V
Compatible con coches y caravanas.
Función enfriamiento: enfría hasta una temperatura de 7°C.
Función calentamiento: tiene un termostato con una temperatura máxima hasta de 65°C.
Rango temperatura de 7 a 65 °C.
Transporte fácil y cómodo.
Silencioso: nivel silencioso del mini frigorífico.

COMPOSICIÓN:

CABLE CORRIENTE,FRIGORÍFICO,MANUAL

GARANTÍA:

3 años



| | |
|---|--|
|  | 36 x 36 x 47.7 cm 6.78 kg 44 x 37 x 50 cm 6.78 kg |
|  | 35 x 28.5 x 40 cm 5.55 kg |
|  | 220-240 AC o 12 DC V 50/60 Hz |
|  | 8435484027021 (caja) 18435484027028 (máster) 02702 |

Bolero MiniCooling 20L Bahamas Beige

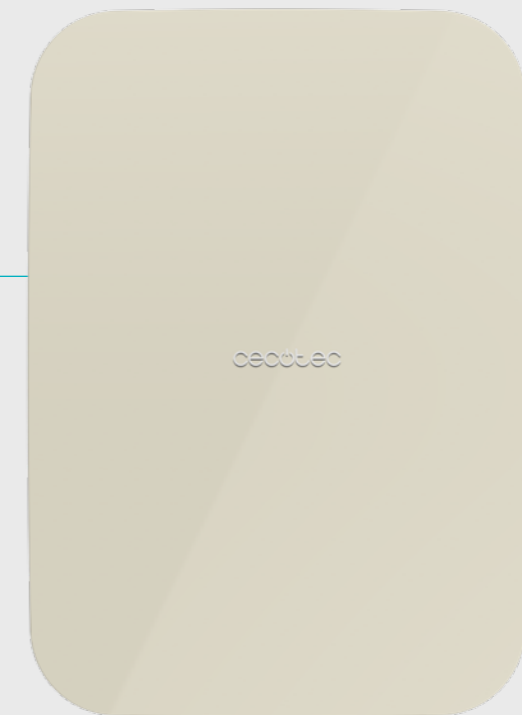
Frigorífico MiniCooling Bahamas Beige 20L, funcionamiento 12V-220V, compatible con coches y caravanas, función enfriamiento y calentamiento, rango temperatura de 7 a 65 °C y transporte fácil.

CARACTERÍSTICAS:

Lleva lo importante contigo: diseño compacto con 20 L de capacidad para almacenar tus alimentos y bebidas favoritas, manteniéndolos siempre a la temperatura ideal.
Utilízalo donde quieras: disfruta de su polivalencia gracias su capacidad de funcionamiento 12 V-220 V y usa tu mini nevera tanto en casa como conectada a una batería.
Haz que viaje contigo: nuestras mini neveras son totalmente compatibles con coches y caravanas, convirtiéndolas en la opción ideal para tus viajes y escapadas.
Enfría hasta 7 °C: su función enfriamiento le permite alcanzar temperaturas de hasta 7 °C, haciendo que mantenga tus bebidas y alimentos siempre bien fríos.
Termostato hasta 65 °C: su función calentamiento soporta temperaturas de hasta 65°, permitiéndote conservar productos que requieren de una mayor temperatura.
Siempre a la temperatura ideal: tanto si necesitas refrescar tus bebidas como si necesitas conservar el calor de tus alimentos, las mini neveras de Cecotec son la opción, gracias a su rango de temperatura de 7 a 65 °C.
Transporte fácil y cómodo: llévala a todas partes de forma cómoda gracias a su diseño compacto, que facilita el transporte, y disfruta de productos fríos allá donde estés.
No notarás su presencia: su funcionamiento silencioso no perturbará tu relax en ningún momento.

COMPOSICIÓN:

CABLE CORRIENTE,FRIGORÍFICO,MANUAL



| | |
|---|--|
|  | 42 x 36 x 48 cm 6.75 kg 50.4 x 38 x 43.5 cm 7.4 kg |
|  | 33 x 28.5 x 40 cm 5.55 kg |
|  | 220-240 AC o 12 DC V 50/60 Hz 50/45/45/40 W |
|  | 8435484001380 (caja) 18435484001387 (máster) 00138 |

Bolero MiniCooling 20L Bahamas Pink


Frigorífico MiniCooling Bahamas Pink 20L, funcionamiento 12V-220V, compatible con coches y caravanas, función enfriamiento y calentamiento, rango temperatura de 7 a 65 °C y transporte fácil.

CARACTERÍSTICAS:

Lleva lo importante contigo: diseño compacto con 20 L de capacidad para almacenar tus alimentos y bebidas favoritas, manteniéndolos siempre a la temperatura ideal. Utilízalo donde quieras: disfruta de su polivalencia gracias su capacidad de funcionamiento 12 V-220 V y usa tu mini nevera tanto en casa como conectada a una batería. Haz que viaje contigo: nuestras mini neveras son totalmente compatibles con coches y caravanas, convirtiéndolas en la opción ideal para tus viajes y escapadas. Enfría hasta 7 °C: su función enfriamiento le permite alcanzar temperaturas de hasta 7 °C, haciendo que mantenga tus bebidas y alimentos siempre bien fríos. Termostato hasta 65 °C: su función calentamiento soporta temperaturas de hasta 65°, permitiéndote conservar productos que requieren de una mayor temperatura. Siempre a la temperatura ideal: tanto si necesitas refrescar tus bebidas como si necesitas conservar el calor de tus alimentos, las mini neveras de Cecotec son la opción, gracias a su rango de temperatura de 7 a 65 °C. Transporte fácil y cómodo: llévala a todas partes de forma cómoda gracias a su diseño compacto, que facilita el transporte, y disfruta de productos fríos allá donde estés. No notarás su presencia: su funcionamiento silencioso no perturbará tu relax en ningún momento.

COMPOSICIÓN:

CABLE CORRIENTE,FRIGORÍFICO,MANUAL



| | |
|--|--|
| | 42 x 36 x 48 cm 6.75 kg 50 x 37 x 43.5 cm 7.35 kg |
| | 33 x 28.5 x 40 cm 5.55 kg |
| | 220-240 AC o 12 DC V 50/60 Hz 50/45/45/40 W |
| | 8435484001397 (caja) 18435484001394 (máster) 00139 |



Bolero MiniCooling 20L Bahamas Mint

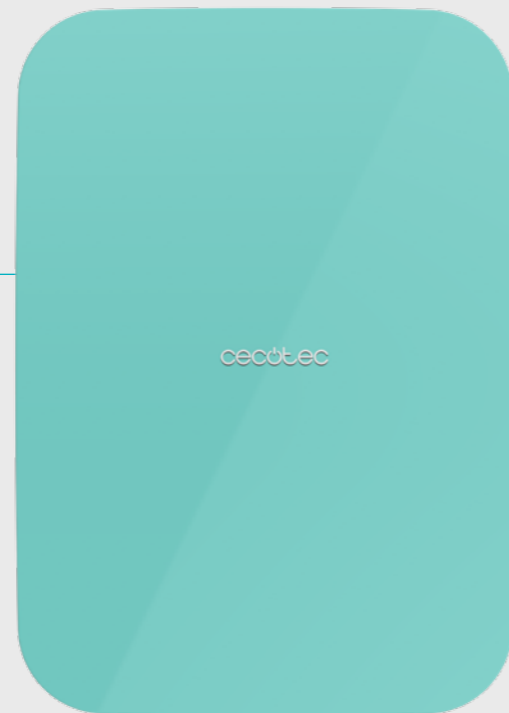
Frigorífico MiniCooling Bahamas Mint 20L, funcionamiento 12V-220V, compatible con coches y caravanas, función enfriamiento y calentamiento, rango temperatura de 7 a 65 °C y transporte fácil.

CARACTERÍSTICAS:

Lleva lo importante contigo: diseño compacto con 20 L de capacidad para almacenar tus alimentos y bebidas favoritas, manteniéndolos siempre a la temperatura ideal.
Utilízalo donde quieras: disfruta de su polivalencia gracias su capacidad de funcionamiento 12 V-220 V y usa tu mini nevera tanto en casa como conectada a una batería.
Haz que viaje contigo: nuestras mini neveras son totalmente compatibles con coches y caravanas, convirtiéndolas en la opción ideal para tus viajes y escapadas.
Enfría hasta 7 °C: su función enfriamiento le permite alcanzar temperaturas de hasta 7 °C, haciendo que mantenga tus bebidas y alimentos siempre bien fríos.
Termostato hasta 65 °C: su función calentamiento soporta temperaturas de hasta 65°, permitiéndote conservar productos que requieren de una mayor temperatura.
Siempre a la temperatura ideal: tanto si necesitas refrescar tus bebidas como si necesitas conservar el calor de tus alimentos, las mini neveras de Cecotec son la opción, gracias a su rango de temperatura de 7 a 65 °C.
Transporte fácil y cómodo: llévala a todas partes de forma cómoda gracias a su diseño compacto, que facilita el transporte, y disfruta de productos fríos allá donde estés.
No notarás su presencia: su funcionamiento silencioso no perturbará tu relax en ningún momento.

COMPOSICIÓN:

CABLE CORRIENTE,FRIGORÍFICO,MANUAL



| | |
|--|--|
| | 42 x 36 x 48 cm 6.75 kg 43 x 38 x 50 cm 7.35 kg |
| | 33 x 28.5 x 40 cm 5.55 kg |
| | 220-240 AC o 12 DC V 50/60 Hz 50/45/45/40 W |
| | 8435484001403 (caja) 18435484001400 (máster) 00140 |

Bolero MiniCooling 20L Bahamas Black

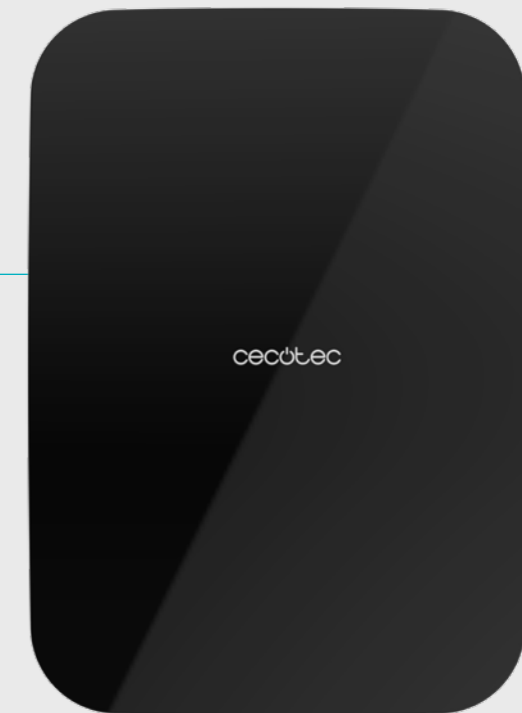
Frigorífico MiniCooling Bahamas Black 20L, funcionamiento 12V-220V, compatible con coches y caravanas, función enfriamiento y calentamiento, rango temperatura de 7 a 65 °C y transporte fácil.

CARACTERÍSTICAS:

Lleva lo importante contigo: diseño compacto con 20 L de capacidad para almacenar tus alimentos y bebidas favoritas, manteniéndolos siempre a la temperatura ideal.
Utilízalo donde quieras: disfruta de su polivalencia gracias su capacidad de funcionamiento 12 V-220 V y usa tu mini nevera tanto en casa como conectada a una batería.
Haz que viaje contigo: nuestras mini neveras son totalmente compatibles con coches y caravanas, convirtiéndolas en la opción ideal para tus viajes y escapadas.
Enfría hasta 7 °C: su función enfriamiento le permite alcanzar temperaturas de hasta 7 °C, haciendo que mantenga tus bebidas y alimentos siempre bien fríos.
Termostato hasta 65 °C: su función calentamiento soporta temperaturas de hasta 65°, permitiéndote conservar productos que requieren de una mayor temperatura.
Siempre a la temperatura ideal: tanto si necesitas refrescar tus bebidas como si necesitas conservar el calor de tus alimentos, las mini neveras de Cecotec son la opción, gracias a su rango de temperatura de 7 a 65 °C.
Transporte fácil y cómodo: llévala a todas partes de forma cómoda gracias a su diseño compacto, que facilita el transporte, y disfruta de productos fríos allá donde estés.
No notarás su presencia: su funcionamiento silencioso no perturbará tu relax en ningún momento.

COMPOSICIÓN:

CABLE CORRIENTE,FRIGORÍFICO,MANUAL



| | |
|--|--|
| | 44 x 38 x 50 cm 7.4 kg 44 x 38 x 50 cm 7.4 kg |
| | 35 x 28.5 x 40 cm 5.55 kg |
| | 220-240 AC o 12 DC V 50/60 Hz 50/45/45/40 W |
| | 8435484001410 (caja) 18435484001417 (máster) 00141 |

Bolero MiniCooling 25L Bahamas Pat 1

Frigorífico MiniCooling Bahamas Pat 1 25L, funcionamiento 12V-220V, compatible con coches y caravanas, función enfriamiento y calentamiento, rango temperatura de 7 a 65 °C y transporte fácil.

CARACTERÍSTICAS:

Diseño compacto con 25L de capacidad.
Funcionamiento 12V-220V
Compatible con coches y caravanas.
Función enfriamiento: enfría hasta una temperatura de 7°C.
Función calentamiento: tiene un termostato con una temperatura máxima hasta de 65°C.
Rango temperatura de 7 a 65 °C.
Transporte fácil y cómodo.
Silencioso: nivel silencioso del mini frigorífico.

COMPOSICIÓN:

CABLE CORRIENTE,FRIGORÍFICO,MANUAL

GARANTÍA:

3 años



| | |
|--|--|
| | 39 x 41 x 56.3 cm 8.8 kg 42.5 x 39 x 58.5 cm 8.8 kg |
| | 37 x 33.8 x 52.52 cm 7.45 kg |
| | 220-240 AC o 12 DC V 50/60 Hz 60 / 55 / 50 / 45 W |
| | 8435484027038 (caja) 18435484027035 (máster) 02703 |

Bolero MiniCooling 25L Bahamas Pat 2

Frigorífico MiniCooling Bahamas Pat 2 25L, funcionamiento 12V-220V, compatible con coches y caravanas, función enfriamiento y calentamiento, rango temperatura de 7 a 65 °C y transporte fácil.

CARACTERÍSTICAS:


Diseño compacto con 25L de capacidad.
Funcionamiento 12V-220V
Compatible con coches y caravanas.
Función enfriamiento: enfría hasta una temperatura de 7°C.
Función calentamiento: tiene un termostato con una temperatura máxima hasta de 65°C.
Rango temperatura de 7 a 65 °C.
Transporte fácil y cómodo.
Silencioso: nivel silencioso del mini frigorífico.

COMPOSICIÓN:

CABLE CORRIENTE,FRIGORÍFICO,MANUAL

GARANTÍA:

3 años



| | |
|--|--|
| | 38.5 x 41 x 65.5 cm 8.84 kg 42 x 40 x 58.5 cm 8.84 kg |
| | 37 x 33.8 x 52.5 cm 7.45 kg |
| | 220-240 AC o 12 DC V 50/60 Hz 60 / 55 / 50 / 45 W |
| | 8435484027045 (caja) 18435484027042 (máster) 02704 |

Bolero MiniCooling 25L Bahamas Beige

Frigorífico MiniCooling Bahamas Beige 25L, funcionamiento 12V-220V, compatible con coches y caravanas, función enfriamiento y calentamiento, rango temperatura de 7 a 65 °C y transporte fácil.

CARACTERÍSTICAS:

Lleva lo importante contigo: diseño compacto con 25 L de capacidad para almacenar tus alimentos y bebidas favoritas, manteniéndolos siempre a la temperatura ideal.
Utilízalo donde quieras: disfruta de su polivalencia gracias su capacidad de funcionamiento 12 V-220 V y usa tu mini nevera tanto en casa como conectada a una batería.
Haz que viaje contigo: nuestras mini neveras son totalmente compatibles con coches y caravanas, convirtiéndolas en la opción ideal para tus viajes y escapadas.
Enfría hasta 7 °C: su función enfriamiento le permite alcanzar temperaturas de hasta 7 °C, haciendo que mantenga tus bebidas y alimentos siempre bien fríos.
Termostato hasta 65 °C: su función calentamiento soporta temperaturas de hasta 65°, permitiéndote conservar productos que requieren de una mayor temperatura.
Siempre a la temperatura ideal: tanto si necesitas refrescar tus bebidas como si necesitas conservar el calor de tus alimentos, las mini neveras de Cecotec son la opción, gracias a su rango de temperatura de 7 a 65 °C.
Transporte fácil y cómodo: llévala a todas partes de forma cómoda gracias a su diseño compacto, que facilita el transporte, y disfruta de productos fríos allá donde estés.
No notarás su presencia: su funcionamiento silencioso no perturbará tu relax en ningún momento.

COMPOSICIÓN:

CABLE CORRIENTE,FRIGORÍFICO,MANUAL



| | |
|--|--|
| | 41 x 38.6 x 56 cm 8.8 kg 42 x 40 x 58.5 cm 9.55 kg |
| | 37 x 33.8 x 52 cm 7.45 kg |
| | 220-240 AC o 12 DC V 50/60 Hz 60/55/50/45 W |
| | 8435484001427 (caja) 18435484001424 (máster) 00142 |

Bolero MiniCooling 25L Bahamas Pink

Frigorífico MiniCooling Bahamas Pink 25L, funcionamiento 12V-220V, compatible con coches y caravanas, función enfriamiento y calentamiento, rango temperatura de 7 a 65 °C y transporte fácil.

CARACTERÍSTICAS:

Lleva lo importante contigo: diseño compacto con 25 L de capacidad para almacenar tus alimentos y bebidas favoritas, manteniéndolos siempre a la temperatura ideal.
Utilízalo donde quieras: disfruta de su polivalencia gracias su capacidad de funcionamiento 12 V-220 V y usa tu mini nevera tanto en casa como conectada a una batería.
Haz que viaje contigo: nuestras mini neveras son totalmente compatibles con coches y caravanas, convirtiéndolas en la opción ideal para tus viajes y escapadas.
Enfría hasta 7 °C: su función enfriamiento le permite alcanzar temperaturas de hasta 7 °C, haciendo que mantenga tus bebidas y alimentos siempre bien fríos.
Termostato hasta 65 °C: su función calentamiento soporta temperaturas de hasta 65°, permitiéndote conservar productos que requieren de una mayor temperatura.
Siempre a la temperatura ideal: tanto si necesitas refrescar tus bebidas como si necesitas conservar el calor de tus alimentos, las mini neveras de Cecotec son la opción, gracias a su rango de temperatura de 7 a 65 °C.
Transporte fácil y cómodo: llévala a todas partes de forma cómoda gracias a su diseño compacto, que facilita el transporte, y disfruta de productos fríos allá donde estés.
No notarás su presencia: su funcionamiento silencioso no perturbará tu relax en ningún momento.

COMPOSICIÓN:

CABLE CORRIENTE,FRIGORÍFICO,MANUAL



| | |
|--|--|
| | 41 x 38.6 x 56 cm 8.85 kg 42 x 40 x 58.5 cm 9.6 kg |
| | 37 x 33.8 x 52 cm 7.45 kg |
| | 220-240 AC o 12 DC V 50/60 Hz 60/55/50/45 W |
| | 8435484001434 (caja) 18435484001431 (máster) 00143 |

Bolero MiniCooling 25L Bahamas Mint

Frigorífico MiniCooling Bahamas Mint 25L, funcionamiento 12V-220V, compatible con coches y caravanas, función enfriamiento y calentamiento, rango temperatura de 7 a 65 °C y transporte fácil.

CARACTERÍSTICAS:

Lleva lo importante contigo: diseño compacto con 25 L de capacidad para almacenar tus alimentos y bebidas favoritas, manteniéndolos siempre a la temperatura ideal.
Utilízalo donde quieras: disfruta de su polivalencia gracias su capacidad de funcionamiento 12 V-220 V y usa tu mini nevera tanto en casa como conectada a una batería.
Haz que viaje contigo: nuestras mini neveras son totalmente compatibles con coches y caravanas, convirtiéndolas en la opción ideal para tus viajes y escapadas.
Enfría hasta 7 °C: su función enfriamiento le permite alcanzar temperaturas de hasta 7 °C, haciendo que mantenga tus bebidas y alimentos siempre bien fríos.
Termostato hasta 65 °C: su función calentamiento soporta temperaturas de hasta 65°, permitiéndote conservar productos que requieren de una mayor temperatura.
Siempre a la temperatura ideal: tanto si necesitas refrescar tus bebidas como si necesitas conservar el calor de tus alimentos, las mini neveras de Cecotec son la opción, gracias a su rango de temperatura de 7 a 65 °C.
Transporte fácil y cómodo: llévala a todas partes de forma cómoda gracias a su diseño compacto, que facilita el transporte, y disfruta de productos fríos allá donde estés.
No notarás su presencia: su funcionamiento silencioso no perturbará tu relax en ningún momento.

COMPOSICIÓN:

CABLE CORRIENTE,FRIGORÍFICO,MANUAL



| | |
|--|--|
| | 41 x 39 x 56.5 cm 8.85 kg 42.5 x 40 x 58.5 cm 9.6 kg |
| | 37 x 33.8 x 52 cm 7.45 kg |
| | 220-240 AC o 12 DC V 50/60 Hz 60/55/50/45 W |
| | 8435484001441 (caja) 18435484001448 (máster) 00144 |

Bolero MiniCooling 25L Bahamas Black


Frigorífico MiniCooling Bahamas Black 25L, funcionamiento 12V-220V, compatible con coches y caravanas, función enfriamiento y calentamiento, rango temperatura de 7 a 65 °C y transporte fácil.

CARACTERÍSTICAS:

Lleva lo importante contigo: diseño compacto con 25 L de capacidad para almacenar tus alimentos y bebidas favoritas, manteniéndolos siempre a la temperatura ideal.
Utilízalo donde quieras: disfruta de su polivalencia gracias su capacidad de funcionamiento 12 V-220 V y usa tu mini nevera tanto en casa como conectada a una batería.
Haz que viaje contigo: nuestras mini neveras son totalmente compatibles con coches y caravanas, convirtiéndolas en la opción ideal para tus viajes.
Enfría hasta 7 °C: su función enfriamiento le permite alcanzar temperaturas de hasta 7 °C, haciendo que mantenga tus bebidas y alimentos siempre bien fríos.
Termostato hasta 65 °C: su función calentamiento soporta temperaturas de hasta 65°, permitiéndote conservar productos que requieren de una mayor temperatura.
Siempre a la temperatura ideal: tanto si necesitas refrescar tus bebidas como si necesitas conservar el calor de tus alimentos, las mini neveras de Cecotec son la opción, gracias a su rango de temperatura de 7 a 65 °C.
Transporte fácil y cómodo: llévala a todas partes de forma cómoda gracias a su diseño compacto, que facilita el transporte, y disfruta de productos fríos allá donde estés.
No notarás su presencia: su funcionamiento silencioso no perturbará tu relax en ningún momento.

COMPOSICIÓN:

CABLE CORRIENTE,FRIGORÍFICO,MANUAL



| | |
|--|--|
| | 41 x 38.5 x 56.5 cm 8.9 kg 42 x 40 x 58.5 cm 9.6 kg |
| | 37 x 33.8 x 52 cm 7.45 kg |
| | 220-240 AC o 12 DC V 50/60 Hz 60/55/50/45 W |
| | 8435484001458 (caja) 18435484001455 (máster) 00145 |



**BOLERO
MINICOOLING
4L HABANA
WHITE**

**BOLERO
MINICOOLING
4L HABANA
LIGHT BLUE**

**BOLERO
MINICOOLING
4L HABANA
BLACK**



**BOLERO
MINICOOLING
4L HABANA
RED**

**BOLERO
MINICOOLING
4L HABANA
CREAM**

**BOLERO
MINICOOLING
4L BORA
WHITE**

**BOLERO
MINICOOLING
4L BORA
BLACK**

**BOLERO
MINICOOLING
4L BORA RED**

| | | | | | | | | |
|------------------------------|------------------|------------------|------------------|------------------|------------------|------------------|------------------|------------------|
| <i>Referencia</i> | 2683 | 2684 | 2685 | 2686 | 2687 | 2688 | 2689 | 2690 |
| <i>Capacidad</i> | 4 litros | 4 litros | 4 litros | 4 litros | 4 litros | 4 litros | 4 litros | 4 litros |
| <i>Dimensiones (CM)</i> | 19x27,5x28 | 19x27,5x28 | 19x27,5x28 | 19x27,5x28 | 19x27,5x28 | 19x27,5x28 | 19x27,5x28 | 19x27,5x28 |
| <i>Compatibilidad</i> | Coche y caravana | Coche y caravana | Coche y caravana | Coche y caravana | Coche y caravana | Coche y caravana | Coche y caravana | Coche y caravana |
| <i>Funcionamiento</i> | 12V - 220V | 12V - 220V | 12V - 220V | 12V - 220V | 12V - 220V | 12V - 220V | 12V - 220V | 12V - 220V |
| <i>Rango Temperatura</i> | 7 a 65° | 7 a 65° | 7 a 65° | 7 a 65° | 7 a 65° | 7 a 50° | 7 a 50° | 7 a 50° |
| <i>F. Enfriamiento</i> | ✓ | ✓ | ✓ | ✓ | ✓ | ✓ | ✓ | ✓ |
| <i>F. Calentamiento</i> | ✓ | ✓ | ✓ | ✓ | ✓ | ✓ | ✓ | ✓ |
| <i>Asa</i> | ✗ | ✗ | ✗ | ✗ | ✗ | ✓ | ✓ | ✓ |
| <i>Silencioso</i> | ✓ | ✓ | ✓ | ✓ | ✓ | ✓ | ✓ | ✓ |
| <i>Aislamiento espuma PU</i> | ✗ | ✗ | ✗ | ✗ | ✗ | ✗ | ✗ | ✗ |




BOLERO MINICOOLING 4L RÍO WHITE
 BOLERO MINICOOLING 4L RÍO BLACK
 BOLERO MINICOOLING 4L RÍO RED
 BOLERO MINICOOLING 4L RÍO CREAM



BOLERO MINICOOLING 6L BAHAMAS WHITE
 BOLERO MINICOOLING 6L BAHAMAS BLACK
 BOLERO MINICOOLING 6L BAHAMAS RED
 BOLERO MINICOOLING 6L BAHAMAS BEIGE
 BOLERO MINICOOLING 6L BAHAMAS PINK
 BOLERO MINICOOLING 6L BAHAMAS MINT




| | | | | | | | | | | |
|------------------------------|------------------|------------------|------------------|------------------|------------------|------------------|------------------|------------------|------------------|------------------|
| <i>Referencia</i> | 2691 | 2692 | 2693 | 2694 | 2695 | 2696 | 2697 | 146 | 147 | 148 |
| <i>Capacidad</i> | 4 litros | 4 litros | 4 litros | 4 litros | 6 litros | 6 litros | 6 litros | 6 litros | 6 litros | 6 litros |
| <i>Dimensiones (CM)</i> | 19x27,5x28 | 19x27,5x28 | 19x27,5x28 | 19x27,5x28 | 20,5x27x31 | 20,5x27x31 | 20,5x27x31 | 20,5x27x31 | 20,5x27x31 | 20,5x27x31 |
| <i>Compatibilidad</i> | Coche y caravana | Coche y caravana | Coche y caravana | Coche y caravana | Coche y caravana | Coche y caravana | Coche y caravana | Coche y caravana | Coche y caravana | Coche y caravana |
| <i>Funcionamiento</i> | 12V - 220V | 12V - 220V | 12V - 220V | 12V - 220V | 12V - 220V | 12V - 220V | 12V - 220V | 12V - 220V | 12V - 220V | 12V - 220V |
| <i>Rango Temperatura</i> | 5 a 65° | 5 a 65° | 5 a 65° | 5 a 65° | 5 a 65° | 5 a 65° | 5 a 65° | 5 a 65° | 5 a 65° | 5 a 65° |
| <i>F. Enfriamiento</i> | ✓ | ✓ | ✓ | ✓ | ✓ | ✓ | ✓ | ✓ | ✓ | ✓ |
| <i>F. Calentamiento</i> | ✓ | ✓ | ✓ | ✓ | ✓ | ✓ | ✓ | ✓ | ✓ | ✓ |
| <i>Asa</i> | ✗ | ✗ | ✗ | ✗ | ✓ | ✓ | ✓ | ✓ | ✓ | ✓ |
| <i>Silencioso</i> | ✓ | ✓ | ✓ | ✓ | ✓ | ✓ | ✓ | ✓ | ✓ | ✓ |
| <i>Aislamiento espuma PU</i> | ✗ | ✗ | ✗ | ✗ | ✗ | ✗ | ✗ | ✗ | ✗ | ✗ |



**BOLERO
MINICOOLING
10L BAHAMAS
PAT 1**

**BOLERO
MINICOOLING
10L BAHAMAS
PAT 2**

**BOLERO
MINICOOLING
10L BAHAMAS
PAT 3**






**BOLERO
MINICOOLING
10L BAHAMAS
BEIGE**

**BOLERO
MINICOOLING
10L BAHAMAS
PINK**

**BOLERO
MINICOOLING
10L BAHAMAS
MINT**

**BOLERO
MINICOOLING
10L BAHAMAS
BLACK**

| | | | | | | | |
|------------------------------|------------------|------------------|------------------|------------------|------------------|------------------|------------------|
| <i>Referencia</i> | 2698 | 2699 | 2700 | 134 | 135 | 136 | 137 |
| <i>Capacidad</i> | 10 litros | 10 litros | 10 litros | 10 litros | 10 litros | 10 litros | 10 litros |
| <i>Dimensiones (CM)</i> | 24x28,5x33 | 24x28,5x33 | 24x28,5x33 | 24x28,5x33 | 24x28,5x33 | 24x28,5x33 | 24x28,5x33 |
| <i>Compatibilidad</i> | Coche y caravana | Coche y caravana | Coche y caravana | Coche y caravana | Coche y caravana | Coche y caravana | Coche y caravana |
| <i>Funcionamiento</i> | 12V - 220V | 12V - 220V | 12V - 220V | 12V - 220V | 12V - 220V | 12V - 220V | 12V - 220V |
| <i>Rango Temperatura</i> | 7 a 65° | 7 a 65° | 7 a 65° | 7 a 65° | 7 a 65° | 7 a 65° | 7 a 65° |
| <i>F. Enfriamiento</i> | ✓ | ✓ | ✓ | ✓ | ✓ | ✓ | ✓ |
| <i>F. Calentamiento</i> | ✓ | ✓ | ✓ | ✓ | ✓ | ✓ | ✓ |
| <i>Asa</i> | ✓ | ✓ | ✓ | ✓ | ✓ | ✓ | ✓ |
| <i>Silencioso</i> | ✓ | ✓ | ✓ | ✓ | ✓ | ✓ | ✓ |
| <i>Aislamiento espuma PU</i> | ✗ | ✗ | ✗ | ✗ | ✗ | ✗ | ✗ |



**BOLERO
MINICOOLING 20L
BAHAMAS PAT 1**

**BOLERO
MINICOOLING 20L
BAHAMAS PAT 2**

**BOLERO
MINICOOLING 20L
BAHAMAS BEIGE**

**BOLERO
MINICOOLING 20L
BAHAMAS PINK**

**BOLERO
MINICOOLING 20L
BAHAMAS MINT**

**BOLERO
MINICOOLING 20L
BAHAMAS BLACK**


| | | | | | | |
|------------------------------|------------------|------------------|------------------|------------------|------------------|------------------|
| <i>Referencia</i> | 2701 | 2702 | 138 | 139 | 140 | 141 |
| <i>Capacidad</i> | 20 litros | 20 litros | 20 litros | 20 litros | 20 litros | 20 litros |
| <i>Dimensiones (CM)</i> | 28,5x35x40 | 28,5x35x40 | 28,5x35x40 | 28,5x35x40 | 28,5x35x40 | 28,5x35x40 |
| <i>Compatibilidad</i> | Coche y caravana | Coche y caravana | Coche y caravana | Coche y caravana | Coche y caravana | Coche y caravana |
| <i>Funcionamiento</i> | 12V - 220V | 12V - 220V | 12V - 220V | 12V - 220V | 12V - 220V | 12V - 220V |
| <i>Rango Temperatura</i> | 7 a 65° | 7 a 65° | 7 a 65° | 7 a 65° | 7 a 65° | 7 a 65° |
| <i>F. Enfriamiento</i> | ✓ | ✓ | ✓ | ✓ | ✓ | ✓ |
| <i>F. Calentamiento</i> | ✓ | ✓ | ✓ | ✓ | ✓ | ✓ |
| <i>Asa</i> | ✗ | ✗ | ✗ | ✗ | ✗ | ✗ |
| <i>Silencioso</i> | ✓ | ✓ | ✓ | ✓ | ✓ | ✓ |
| <i>Aislamiento espuma PU</i> | ✗ | ✗ | ✗ | ✗ | ✗ | ✗ |



**BOLERO
MINICOOLING 25L
BAHAMAS PAT 1**



**BOLERO
MINICOOLING 25L
BAHAMAS PAT 2**



**BOLERO
MINICOOLING 25L
BAHAMAS BEIGE**



**BOLERO
MINICOOLING 25L
BAHAMAS PINK**



**BOLERO
MINICOOLING 25L
BAHAMAS MINT**



**BOLERO
MINICOOLING 25L
BAHAMAS BLACK**

| | | | | | | |
|------------------------------|------------------|------------------|------------------|------------------|------------------|------------------|
| <i>Referencia</i> | 2703 | 2704 | 142 | 143 | 144 | 145 |
| <i>Capacidad</i> | 25 litros | 25 litros | 25 litros | 25 litros | 25 litros | 25 litros |
| <i>Dimensiones (CM)</i> | | | 34,3x37,5x51,3 | 34,3x37,5x51,3 | 34,3x37,5x51,3 | 34,3x37,5x51,3 |
| <i>Compatibilidad</i> | Coche y caravana | Coche y caravana | Coche y caravana | Coche y caravana | Coche y caravana | Coche y caravana |
| <i>Funcionamiento</i> | 12V - 220V | 12V - 220V | 12V - 220V | 12V - 220V | 12V - 220V | 12V - 220V |
| <i>Rango Temperatura</i> | 7 a 65° | 7 a 65° | 7 a 65° | 7 a 65° | 7 a 65° | 7 a 65° |
| <i>F. Enfriamiento</i> | ✓ | ✓ | ✓ | ✓ | ✓ | ✓ |
| <i>F. Calentamiento</i> | ✓ | ✓ | ✓ | ✓ | ✓ | ✓ |
| <i>Asa</i> | ✓ | ✓ | ✓ | ✓ | ✓ | ✓ |
| <i>Silencioso</i> | ✓ | ✓ | ✓ | ✓ | ✓ | ✓ |
| <i>Aislamiento espuma PU</i> | ✗ | ✗ | ✗ | ✗ | ✗ | ✗ |

Vinotecas

Tu bodega favorita ahora está en casa gracias a la gama GrandSommelier Origin, diseñada con un exterior estiloso que guarda la última tecnología de enfriamiento para conservar tus botellas de vino en las mejores condiciones.



Bolero GrandSommelier Origin 18 Hit Red

Vinoteca de diseño retro color rojo, Capacidad para 18 botellas, Control electrónico de temperatura mediante display LED, Rango ajustable de 5 a 20°C, Compresor Integrado, Tecnología NoFrost, Estantes de madera, Luz interior, Ventilación interna asistida por ventilador, Dimensiones de Alto 74,3cm, Ancho 36,6cm, Fondo 47,6cm

CARACTERÍSTICAS:

Dale un toque retro a tus vinos. El bonito diseño redondeado de estilo vintage aporta un distinguido toque decorativo, pudiendo ubicar tu vinoteca en cualquier estancia.

Almacena todas tus botellas. Con su compacto tamaño es capaz de albergar una amplia selección de 18 botellas de tus vinos favoritos sin apenas ocupar espacio en la estancia en la que la sitúes.

Control cómodo y rápido. Dispone de un display digital LED en la parte interior con el que podrás configurar los ajustes de temperatura de manera cómoda y rápida.

Para vinos tintos, blancos y espumosos. Su temperatura es ajustable de 5 °C a 20 °C, ideal para vinos tintos, blancos y espumosos.

Temperatura óptima, consumo bajo. Dispone de un compresor que asegura el nivel de potencia adecuado para mantener una temperatura constante con bajo consumo.

Ordenada y elegante. Sus estantes de madera natural permiten colocar las botellas de forma segura y ordenada aportando también un toque de elegancia.

Evita la formación de hielo. Su sistema de enfriamiento NoFrost impide que se produzcan restos de hielo en el interior, evitando que afecte al rendimiento o a la conservación de tus vinos.

Visualiza cada rincón. La luz LED interior proyecta una tenue iluminación interior, suficiente para dar claridad y visibilidad y que puedas encontrar fácilmente la botella que quieras.

Humedad y temperatura ideales. Gracias a la asistencia del ventilador interior, podrás mantener una temperatura homogénea en todos los estantes y asegurar un nivel de humedad óptimo.

Dimensiones (alto x ancho x fondo): 74,3 x 36,6 x 47,6 cm.

COMPOSICIÓN:

Vinoteca, Estantes, Manual de usuario



220-240 V 50 Hz
0,7 A



8435771913976 (caja)
18435771913973 (máster)
A01_EU01_100461



Bolero GrandSommelier Origin 18 Hit Beige

Vinoteca de diseño retro color beige, Capacidad para 18 botellas, Control electrónico de temperatura mediante display LED, Rango ajustable de 5 a 20°C, Compresor Integrado, Tecnología NoFrost, Estantes de madera, Luz interior, Ventilación interna asistida por ventilador, Dimensiones de Alto 74,3cm, Ancho 36,6cm, Fondo 47,6cm

CARACTERÍSTICAS:

Diseño retro: el bonito diseño redondeado de estilo retro aporta un distinguido toque decorativo, pudiendo ubicar esta vinoteca en cualquier estancia.

Capacidad 18 Botellas: con su compacto tamaño es capaz de albergar una amplia selección de 18 botellas de tus vinos favoritos.

Display LED interior: control y manejo rápido de los diferentes ajustes de temperatura a través del intuitivo display digital LED interior.

Temperatura ajustable 5°C a 20°C: el rango de temperaturas disponible permite el uso de la vinoteca en vinos tintos, blancos y espumosos.

Compresor integrado: este sistema de conservación asegura el nivel de potencia adecuado para mantener una temperatura constante con bajo consumo.

Estantes de madera: sus estantes de madera natural ayudan a colocar las botellas de forma segura pero también aportan un toque elegante.

NoFrost: sistema de enfriamiento que no producirá restos de hielo en el interior que pudiera afectar al rendimiento o conservación de tus vinos.

Luz LED interior: proyecta una tenue iluminación interior suficiente para dar claridad y visibilidad, facilitando que encuentres la botella que buscas.

Ventilador interior: la asistencia del ventilador interior ayuda a mantener una temperatura homogénea en todos los estantes y el nivel de humedad óptimo.

Dimensiones (Alto x ancho x fondo): 74.3 x 36.6 x 47.6 cm

COMPOSICIÓN:

Vinoteca, Estantes, Manual de usuario



220-240 V 50 Hz
0,7 A



8435771914027 (caja)
18435771914024 (máster)
A01_EU01_100462



Bolero GrandSommelier Origin 18 Hit Green

Vinoteca de diseño retro color verde, Capacidad para 18 botellas, Control electrónico de temperatura mediante display LED, Rango ajustable de 5 a 20°C, Compresor Integrado, Tecnología NoFrost, Estantes de madera, Luz interior, Ventilación interna asistida por ventilador, Dimensiones de Alto 74,3cm, Ancho 36,6cm, Fondo 47,6cm

CARACTERÍSTICAS:

Dale un toque retro a tus vinos. El bonito diseño redondeado de estilo vintage aporta un distinguido toque decorativo, pudiendo ubicar tu vinoteca en cualquier estancia.

Almacena todas tus botellas. Con su compacto tamaño es capaz de albergar una amplia selección de 18 botellas de tus vinos favoritos sin apenas ocupar espacio en la estancia en la que la sitúes.

Control cómodo y rápido. Dispone de un display digital LED en la parte interior con el que podrás configurar los ajustes de temperatura de manera cómoda y rápida.

Para vinos tintos, blancos y espumosos. Su temperatura es ajustable de 5 °C a 20 °C, ideal para vinos tintos, blancos y espumosos.

Temperatura óptima, consumo bajo. Dispone de un compresor que asegura el nivel de potencia adecuado para mantener una temperatura constante con bajo consumo.

Ordenada y elegante. Sus estantes de madera natural permiten colocar las botellas de forma segura y ordenada aportando también un toque de elegancia.

Evita la formación de hielo. Su sistema de enfriamiento NoFrost impide que se produzcan restos de hielo en el interior, evitando que afecte al rendimiento o a la conservación de tus vinos.

Visualiza cada rincón. La luz LED interior proyecta una tenue iluminación interior, suficiente para dar claridad y visibilidad y que puedas encontrar fácilmente la botella que quieras.

Humedad y temperatura ideales. Gracias a la asistencia del ventilador interior, podrás mantener una temperatura homogénea en todos los estantes y asegurar un nivel de humedad óptimo.

Dimensiones (Alto x ancho x fondo): 74,3 x 36,6 x 47,6 cm.

COMPOSICIÓN:

Vinoteca, Estantes, Manual de usuario



220-240 V 50 Hz
0,7 A



8435771915956 (caja)
18435771915953 (máster)
A01_EU01_100503



Bolero GrandSommelier Origin 18 Hit Black

Vinoteca de diseño retro color negro, Capacidad para 18 botellas, Control electrónico de temperatura mediante display LED, Rango ajustable de 5 a 20°C, Compresor Integrado, Tecnología NoFrost, Estantes de madera, Luz interior, Ventilación interna asistida por ventilador, Dimensiones de Alto 74,3cm, Ancho 36,6cm, Fondo 47,6cm

CARACTERÍSTICAS:

Dale un toque retro a tus vinos. El bonito diseño redondeado de estilo vintage aporta un distinguido toque decorativo, pudiendo ubicar tu vinoteca en cualquier estancia.

Almacena todas tus botellas. Con su compacto tamaño es capaz de albergar una amplia selección de 18 botellas de tus vinos favoritos sin apenas ocupar espacio en la estancia en la que la sitúes.

Control cómodo y rápido. Dispone de un display digital LED en la parte interior con el que podrás configurar los ajustes de temperatura de manera cómoda y rápida.

Para vinos tintos, blancos y espumosos. Su temperatura es ajustable de 5 °C a 20 °C, ideal para vinos tintos, blancos y espumosos.

Temperatura óptima, consumo bajo. Dispone de un compresor que asegura el nivel de potencia adecuado para mantener una temperatura constante con bajo consumo.

Ordenada y elegante. Sus estantes de madera natural permiten colocar las botellas de forma segura y ordenada aportando también un toque de elegancia.

Evita la formación de hielo. Su sistema de enfriamiento NoFrost impide que se produzcan restos de hielo en el interior, evitando que afecte al rendimiento o a la conservación de tus vinos.

Visualiza cada rincón. La luz LED interior proyecta una tenue iluminación interior, suficiente para dar claridad y visibilidad y que puedas encontrar fácilmente la botella que quieras.

Humedad y temperatura ideales. Gracias a la asistencia del ventilador interior, podrás mantener una temperatura homogénea en todos los estantes y asegurar un nivel de humedad óptimo.

Dimensiones (alto x ancho x fondo). 74,3 x 36,6 x 47,6 cm.

COMPOSICIÓN:

Vinoteca, Estantes, Manual de usuario



220-240 V 50 Hz
0,7 A



8435771916007 (caja)
18435771916004 (máster)
A01_EU01_100504



Bolero GrandSommelier Origin 24 Hit Red

Vinoteca de diseño retro color rojo, Capacidad para 24 botellas, Control electrónico de temperatura mediante display LED, Rango ajustable de 5 a 20°C, Tecnología NoFrost, Estantes madera, Luz interior, Ventilación interna asistida por ventilador, Dimensiones de Alto 92,8cm, Ancho 36,6cm, Fondo 47,6cm

CARACTERÍSTICAS:

Dale un toque retro a tus vinos. El bonito diseño redondeado de estilo vintage aporta un distinguido toque decorativo, pudiendo ubicar tu vinoteca en cualquier estancia.

Almacena todas tus botellas. Con su compacto tamaño es capaz de albergar una amplia selección de 24 botellas de tus vinos favoritos sin apenas ocupar espacio en la estancia en la que la sitúes.

Control cómodo y rápido. Dispone de un display digital LED en la parte interior con el que podrás configurar los ajustes de temperatura de manera cómoda y rápida.

Para vinos tintos, blancos y espumosos. Su temperatura es ajustable de 5 °C a 20 °C, ideal para vinos tintos, blancos y espumosos.

Temperatura óptima, consumo bajo. Dispone de un compresor que asegura el nivel de potencia adecuado para mantener una temperatura constante con bajo consumo.

Ordenada y elegante. Sus estantes de madera natural permiten colocar las botellas de forma segura y ordenada aportando también un toque de elegancia.

Evita la formación de hielo. Su sistema de enfriamiento NoFrost impide que se produzcan restos de hielo en el interior, evitando que afecte al rendimiento o a la conservación de tus vinos.

Visualiza cada rincón. La luz LED interior proyecta una tenue iluminación interior, suficiente para dar claridad y visibilidad y que puedas encontrar fácilmente la botella que quieras.

Humedad y temperatura ideales. Gracias a la asistencia del ventilador interior, podrás mantener una temperatura homogénea en todos los estantes y asegurar un nivel de humedad óptimo.

Dimensiones (alto x ancho x fondo). 92,8 x 36,6 x 47,6 cm.

COMPOSICIÓN:

Vinoteca, Estantes, Manual de usuario



220-240V V 50Hz Hz



8435771916052 (caja)
18435771916059 (máster)
A01_EU01_100505



Bolero GrandSommelier Origin 24 Hit Beige

Vinoteca de diseño retro color beige, Capacidad para 24 botellas, Control electrónico de temperatura mediante display LED, Rango ajustable de 5 a 20°C, Tecnología NoFrost, Estantes madera, Luz interior, Ventilación interna asistida por ventilador, Dimensiones de Alto 92,8cm, Ancho 36,6cm, Fondo 47,6cm

CARACTERÍSTICAS:

Dale un toque retro a tus vinos. El bonito diseño redondeado de estilo vintage aporta un distinguido toque decorativo, pudiendo ubicar tu vinoteca en cualquier estancia.

Almacena todas tus botellas. Con su compacto tamaño es capaz de albergar una amplia selección de 24 botellas de tus vinos favoritos sin apenas ocupar espacio en la estancia en la que la sitúes.

Control cómodo y rápido. Dispone de un display digital LED en la parte interior con el que podrás configurar los ajustes de temperatura de manera cómoda y rápida.

Para vinos tintos, blancos y espumosos. Su temperatura es ajustable de 5 °C a 20 °C, ideal para vinos tintos, blancos y espumosos.

Temperatura óptima, consumo bajo. Dispone de un compresor que asegura el nivel de potencia adecuado para mantener una temperatura constante con bajo consumo.

Ordenada y elegante. Sus estantes de madera natural permiten colocar las botellas de forma segura y ordenada aportando también un toque de elegancia.

Evita la formación de hielo. Su sistema de enfriamiento NoFrost impide que se produzcan restos de hielo en el interior, evitando que afecte al rendimiento o a la conservación de tus vinos.

Visualiza cada rincón. La luz LED interior proyecta una tenue iluminación interior, suficiente para dar claridad y visibilidad y que puedas encontrar fácilmente la botella que quieras.

Humedad y temperatura ideales. Gracias a la asistencia del ventilador interior, podrás mantener una temperatura homogénea en todos los estantes y asegurar un nivel de humedad óptimo.

Dimensiones (alto x ancho x fondo). 92,8 x 36,6 x 47,6 cm.

COMPOSICIÓN:

Vinoteca, Estantes, Manual de usuario



220-240 V 50 Hz
0,7 A



8435771916106 (caja)
18435771916103 (máster)
A01_EU01_100506



Bolero GrandSommelier Origin 24 Hit Green

Vinoteca de diseño retro color verde, Capacidad para 24 botellas, Control electrónico de temperatura mediante display LED, Rango ajustable de 5 a 20°C, Tecnología NoFrost, Estantes madera, Luz interior, Ventilación interna asistida por ventilador, Dimensiones de Alto 92,8cm, Ancho 36,6cm, Fondo 47,6cm

CARACTERÍSTICAS:

Dale un toque retro a tus vinos. El bonito diseño redondeado de estilo vintage aporta un distinguido toque decorativo, pudiendo ubicar tu vinoteca en cualquier estancia.

Almacena todas tus botellas. Con su compacto tamaño es capaz de albergar una amplia selección de 24 botellas de tus vinos favoritos sin apenas ocupar espacio en la estancia en la que la sitúes.

Para vinos tintos, blancos y espumosos. Su temperatura es ajustable de 5 °C a 20 °C, ideal para vinos tintos, blancos y espumosos.

Para vinos tintos, blancos y espumosos. Su temperatura es ajustable de 5 °C a 20 °C, ideal para vinos tintos, blancos y espumosos.

Temperatura óptima, consumo bajo. Dispone de un compresor que asegura el nivel de potencia adecuado para mantener una temperatura constante con bajo consumo.

Ordenada y elegante. Sus estantes de madera natural permiten colocar las botellas de forma segura y ordenada aportando también un toque de elegancia.

Evita la formación de hielo. Su sistema de enfriamiento NoFrost impide que se produzcan restos de hielo en el interior, evitando que afecte al rendimiento o a la conservación de tus vinos.

Visualiza cada rincón. La luz LED interior proyecta una tenue iluminación interior, suficiente para dar claridad y visibilidad y que puedas encontrar fácilmente la botella que quieras.

Humedad y temperatura ideales. Gracias a la asistencia del ventilador interior, podrás mantener una temperatura homogénea en todos los estantes y asegurar un nivel de humedad óptimo.

Dimensiones (alto x ancho x fondo). 92,8 x 36,6 x 47,6 cm.

COMPOSICIÓN:

Vinoteca, Estantes, Manual de usuario



220-240 V 50 Hz
0,7 A



8435771916151 (caja)
18435771916158 (máster)
A01_EU01_100507



Bolero GrandSommelier Origin 24 Hit Black

Vinoteca de diseño retro color negro, Capacidad para 24 botellas, Control electrónico de temperatura mediante display LED, Rango ajustable de 5 a 20°C, Tecnología NoFrost, Estantes madera, Luz interior, Ventilación interna asistida por ventilador, Dimensiones de Alto 92,8cm, Ancho 36,6cm, Fondo 47,6cm

CARACTERÍSTICAS:

Dale un toque retro a tus vinos. El bonito diseño redondeado de estilo vintage aporta un distinguido toque decorativo, pudiendo ubicar tu vinoteca en cualquier estancia.

Almacena todas tus botellas. Con su compacto tamaño es capaz de albergar una amplia selección de 24 botellas de tus vinos favoritos sin apenas ocupar espacio en la estancia en la que la sitúes.

Control cómodo y rápido. Dispone de un display digital LED en la parte interior con el que podrás configurar los ajustes de temperatura de manera cómoda y rápida.

Para vinos tintos, blancos y espumosos. Su temperatura es ajustable de 5 °C a 20 °C, ideal para vinos tintos, blancos y espumosos.

Temperatura óptima, consumo bajo. Dispone de un compresor que asegura el nivel de potencia adecuado para mantener una temperatura constante con bajo consumo.

Ordenada y elegante. Sus estantes de madera natural permiten colocar las botellas de forma segura y ordenada aportando también un toque de elegancia.

Evita la formación de hielo. Su sistema de enfriamiento NoFrost impide que se produzcan restos de hielo en el interior, evitando que afecte al rendimiento o a la conservación de tus vinos.

Visualiza cada rincón. La luz LED interior proyecta una tenue iluminación interior, suficiente para dar claridad y visibilidad y que puedas encontrar fácilmente la botella que quieras.

Humedad y temperatura ideales. Gracias a la asistencia del ventilador interior, podrás mantener una temperatura homogénea en todos los estantes y asegurar un nivel de humedad óptimo.

Dimensiones (alto x ancho x fondo). 92,8 x 36,6 x 47,6 cm.

COMPOSICIÓN:

Vinoteca, Estantes, Manual de usuario



220-240V V 50Hz Hz



8435771916205 (caja)
18435771916202 (máster)
A01_EU01_100508



Bolero GrandSommelier Origin Duo 30 Hit Red

Vinoteca de diseño retro color rojo con dos zonas de temperatura, Capacidad para 30 botellas, Control electrónico de temperatura mediante display LED, Temperatura Zona 1 de 5°C a 12°C, Temperatura Zona 2 de 12°C a 20°C, Tecnología NoFrost, Estantes Madera, Luz interior, Ventilación interna asistida por ventilador, Dimensiones de Alto 120,5cm, Ancho 36,6cm, Fondo 47,6cm

CARACTERÍSTICAS:

Dale un toque retro a tus vinos. El bonito diseño redondeado de estilo vintage aporta un distinguido toque decorativo, pudiendo ubicar tu vinoteca en cualquier estancia. Almacena todas tus botellas. Nuestra vinoteca es capaz de almacenar hasta 30 botellas en dos zonas diferentes de temperatura para poder separar y ordenar tus vinos de manera óptima. Control cómodo y rápido. Dispone de un display digital LED en la parte interior con el que podrás configurar los ajustes de temperatura de manera cómoda y rápida. Se adapta a tus vinos. Su amplio rango de 5 °C a 20 °C permite ajustar la temperatura de cada zona según el tipo de vino almacenado. Temperatura óptima, consumo bajo. Dispone de un compresor que asegura el nivel de potencia adecuado para mantener una temperatura constante con bajo consumo. Ordenada y elegante. Sus 7 estantes de madera natural permiten colocar las botellas de forma segura y ordenada aportando también un toque de elegancia. Evita la formación de hielo. Su sistema de enfriamiento NoFrost impide que se produzcan restos de hielo en el interior, evitando que afecte al rendimiento o a la conservación de tus vinos. Visualiza cada rincón. La luz LED interior proyecta una tenue iluminación interior, suficiente para dar claridad y visibilidad y que puedas encontrar fácilmente la botella que quieras. Humedad y temperatura ideales. Gracias a la asistencia del ventilador interior, podrás mantener una temperatura homogénea en todos los estantes y asegurar un nivel de humedad óptimo. Dimensiones (alto x ancho x fondo). 120,5 x 36,6 x 47,6 cm.

COMPOSICIÓN:

Vinoteca, Estantes, Manual de usuario



47.6 x 36.6 x 120.5 cm 39 kg



220-240 V 50 Hz
0,7 A



8435771916250 (caja)
18435771916257 (máster)
A01_EU01_100509



Bolero GrandSommelier Origin Duo 30 Hit Beige

Vinoteca de diseño retro color negro con dos zonas de temperatura, Capacidad para 30 botellas, Control electrónico de temperatura mediante display LED, Temperatura Zona 1 de 5°C a 12°C, Temperatura Zona 2 de 12°C a 20°C, Tecnología NoFrost, Estantes Madera, Luz interior, Ventilación interna asistida por ventilador, Dimensiones de Alto 120,5cm, Ancho 36,6cm, Fondo 47,6cm

CARACTERÍSTICAS:

Dale un toque retro a tus vinos. El bonito diseño redondeado de estilo vintage aporta un distinguido toque decorativo, pudiendo ubicar tu vinoteca en cualquier estancia. Almacena todas tus botellas. Nuestra vinoteca es capaz de almacenar hasta 30 botellas en dos zonas diferentes de temperatura para poder separar y ordenar tus vinos de manera óptima. Control cómodo y rápido. Dispone de un display digital LED en la parte interior con el que podrás configurar los ajustes de temperatura de manera cómoda y rápida. Se adapta a tus vinos. Su amplio rango de 5 °C a 20 °C permite ajustar la temperatura de cada zona según el tipo de vino almacenado. Temperatura óptima, consumo bajo. Dispone de un compresor que asegura el nivel de potencia adecuado para mantener una temperatura constante con bajo consumo. Ordenada y elegante. Sus 7 estantes de madera natural permiten colocar las botellas de forma segura y ordenada aportando también un toque de elegancia. Evita la formación de hielo. Su sistema de enfriamiento NoFrost impide que se produzcan restos de hielo en el interior, evitando que afecte al rendimiento o a la conservación de tus vinos. Visualiza cada rincón. La luz LED interior proyecta una tenue iluminación interior, suficiente para dar claridad y visibilidad y que puedas encontrar fácilmente la botella que quieras. Humedad y temperatura ideales. Gracias a la asistencia del ventilador interior, podrás mantener una temperatura homogénea en todos los estantes y asegurar un nivel de humedad óptimo. Dimensiones (alto x ancho x fondo). 120,5 x 36,6 x 47,6 cm.

COMPOSICIÓN:

Vinoteca, Estantes, Manual de usuario



47.6 x 36.6 x 120.5 cm 39 kg



220-240 V 50 Hz



8435771915901 (caja)
18435771915908 (máster)
A01_EU01_100502



Bolero GrandSommelier Origin Duo 30 Hit Green

Vinoteca de diseño retro color verde con dos zonas de temperatura, Capacidad para 30 botellas, Control electrónico de temperatura mediante display LED, Temperatura Zona 1 de 5°C a 12°C, Temperatura Zona 2 de 12°C a 20°C, Tecnología NoFrost, Estantes Madera, Luz interior, Ventilación interna asistida por ventilador, Dimensiones de Alto 120,5cm, Ancho 36,6cm, Fondo 47,6cm

CARACTERÍSTICAS:

Dale un toque retro a tus vinos. El bonito diseño redondeado de estilo vintage aporta un distinguido toque decorativo, pudiendo ubicar tu vinoteca en cualquier estancia. Almacena todas tus botellas. Nuestra vinoteca es capaz de almacenar hasta 30 botellas en dos zonas diferentes de temperatura para poder separar y ordenar tus vinos de manera óptima. Control cómodo y rápido. Dispone de un display digital LED en la parte interior con el que podrás configurar los ajustes de temperatura de manera cómoda y rápida. Se adapta a tus vinos. Su amplio rango de 5 °C a 20 °C permite ajustar la temperatura de cada zona según el tipo de vino almacenado. Compresor integrado: este sistema de conservación asegura el nivel de potencia adecuado para mantener una temperatura constante con bajo consumo. Ordenada y elegante. Sus 7 estantes de madera natural permiten colocar las botellas de forma segura y ordenada aportando también un toque de elegancia. Evita la formación de hielo. Su sistema de enfriamiento NoFrost impide que se produzcan restos de hielo en el interior, evitando que afecte al rendimiento o a la conservación de tus vinos. Visualiza cada rincón. La luz LED interior proyecta una tenue iluminación interior, suficiente para dar claridad y visibilidad y que puedas encontrar fácilmente la botella que quieras. Humedad y temperatura ideales. Gracias a la asistencia del ventilador interior, podrás mantener una temperatura homogénea en todos los estantes y asegurar un nivel de humedad óptimo. Dimensiones (alto x ancho x fondo). 120,5 x 36,6 x 47,6 cm.

COMPOSICIÓN:

Vinoteca, Estantes, Manual de usuario



47.6 x 36.6 x 120.5 cm 39 kg



220-240 V 50 Hz
0,7 A



8435771916304 (caja)
18435771916301 (máster)
A01_EU01_100510



Bolero GrandSommelier Origin Duo 30 Hit Black

Vinoteca de diseño retro color negro con dos zonas de temperatura, Capacidad para 30 botellas, Control electrónico de temperatura mediante display LED, Temperatura Zona 1 de 5°C a 12°C, Temperatura Zona 2 de 12°C a 20°C, Tecnología NoFrost, Estantes Madera, Luz interior, Ventilación interna asistida por ventilador, Dimensiones de Alto 120,5cm, Ancho 36,6cm, Fondo 47,6cm

CARACTERÍSTICAS:

Dale un toque retro a tus vinos. El bonito diseño redondeado de estilo vintage aporta un distinguido toque decorativo, pudiendo ubicar tu vinoteca en cualquier estancia. Almacena todas tus botellas. Nuestra vinoteca es capaz de almacenar hasta 30 botellas en dos zonas diferentes de temperatura para poder separar y ordenar tus vinos de manera óptima. Control cómodo y rápido. Dispone de un display digital LED en la parte interior con el que podrás configurar los ajustes de temperatura de manera cómoda y rápida. Se adapta a tus vinos. Su amplio rango de 5 °C a 20 °C permite ajustar la temperatura de cada zona según el tipo de vino almacenado. Temperatura óptima, consumo bajo. Dispone de un compresor que asegura el nivel de potencia adecuado para mantener una temperatura constante con bajo consumo. Ordenada y elegante. Sus 7 estantes de madera natural permiten colocar las botellas de forma segura y ordenada aportando también un toque de elegancia. Evita la formación de hielo. Su sistema de enfriamiento NoFrost impide que se produzcan restos de hielo en el interior, evitando que afecte al rendimiento o a la conservación de tus vinos. Visualiza cada rincón. La luz LED interior proyecta una tenue iluminación interior, suficiente para dar claridad y visibilidad y que puedas encontrar fácilmente la botella que quieras. Humedad y temperatura ideales. Gracias a la asistencia del ventilador interior, podrás mantener una temperatura homogénea en todos los estantes y asegurar un nivel de humedad óptimo. Dimensiones (alto x ancho x fondo). 120,5 x 36,6 x 47,6 cm.

COMPOSICIÓN:

Vinoteca, Estantes, Manual de usuario



47.6 x 36.6 x 120.5 cm 39 kg



220-240 V 50 Hz
0,7 A



8435771916458 (caja)
18435771916455 (máster)
A01_EU01_100521





BOLERO GRAND-SOMMELIER ORIGIN 18 HIT RED



BOLERO GRAND-SOMMELIER ORIGIN 18 HIT BEIGE



BOLERO GRAND-SOMMELIER ORIGIN 18 HIT GREEN



BOLERO GRAND-SOMMELIER ORIGIN 18 HIT BLACK



BOLERO GRAND-SOMMELIER ORIGIN 24 HIT RED



BOLERO GRAND-SOMMELIER ORIGIN 24 HIT BEIGE



BOLERO GRAND-SOMMELIER ORIGIN 24 HIT GREEN



BOLERO GRAND-SOMMELIER ORIGIN 24 HIT BLACK



BOLERO GRAND-SOMMELIER ORIGIN DUO 30 HIT RED



BOLERO GRAND-SOMMELIER ORIGIN DUO 30 HIT BEIGE



BOLERO GRAND-SOMMELIER ORIGIN DUO 30 HIT GREEN



BOLERO GRAND-SOMMELIER ORIGIN DUO 30 HIT BLACK

| | | | | | | | | | | | | |
|--------------------------|------------------|------------------|------------------|------------------|------------------|------------------|------------------|------------------|------------------|------------------|------------------|------------------|
| <i>Referencia</i> | A01_ EU01_100461 | A01_ EU01_100462 | A01_ EU01_100503 | A01_ EU01_100504 | A01_ EU01_100505 | A01_ EU01_100506 | A01_ EU01_100507 | A01_ EU01_100508 | A01_ EU01_100509 | A01_ EU01_100502 | A01_ EU01_100510 | A01_ EU01_100521 |
| <i>Botellas</i> | 18 | 18 | 18 | 18 | 24 | 24 | 24 | 24 | 30 | 30 | 30 | 30 |
| <i>Capacidad (L)</i> | 45 | 45 | 45 | 45 | 60 | 60 | 60 | 60 | 86 | 86 | 86 | 86 |
| <i>Eficiencia</i> | | | | | | | | | | | | |
| <i>Sistema</i> | Compresor | Compresor | Compresor | Compresor | Compresor | Compresor | Compresor | Compresor | Compresor | Compresor | Compresor | Compresor |
| <i>Ruido</i> | 41 | 41 | 41 | 41 | 41 | 41 | 41 | 41 | 39 | 39 | 39 | 39 |
| <i>Rango temperatura</i> | 5-22°C | 5-22°C | 5-22°C | 5-22°C | 5-22°C | 5-22°C | 5-22°C | 5-22°C | 5-22°C | 5-22°C | 5-22°C | 5-22°C |
| <i>Doble Zona</i> | ✗ | ✗ | ✗ | ✗ | ✗ | ✗ | ✗ | ✗ | ✓ | ✓ | ✓ | ✓ |
| <i>Display táctil</i> | ✓ | ✓ | ✓ | ✓ | ✓ | ✓ | ✓ | ✓ | ✓ | ✓ | ✓ | ✓ |
| <i>LED Interior</i> | ✓ | ✓ | ✓ | ✓ | ✓ | ✓ | ✓ | ✓ | ✓ | ✓ | ✓ | ✓ |

Tostadores

Nuestros tostadores retro son la combinación perfecta entre funcionalidad y diseño. Desayuna, merienda o cena tus tostadas favoritas crujientes y deliciosas.



Toast&Taste 800 Vintage Light Blue

Tostadora de acero con 2 ranuras cortas extra anchas para 2 tostadas.

CARACTERÍSTICAS:

Tostadora de doble ranura con capacidad para 2 tostadas y 850 W de potencia máxima. 2 ranuras cortas extra anchas de 3,8 cm que permiten introducir distintos tipos de panes gruesos.

Diseño elegante en acero inoxidable lacado en azul y acabados en cromado.

Cuenta con 3 funciones preconfiguradas: Recalentar, Descongelar y Cancelar, (para interrumpir el proceso de tostado cuando se desee).

6 niveles de tostado del pan. Utiliza el selector para seleccionar tu nivel de tostado del pan preferido.

Función extra elevación para retirar fácilmente el pan, especialmente útil con los trozos más pequeños.

Bandeja recogemigas de fácil extracción para una limpieza rápida y sencilla.

Luz indicadora de funcionamiento.


COMPOSICIÓN:


Tostadora, Soporte para panecillos, Manual de instrucciones


GARANTÍA:


3 años



 31 x 22,5 x 20,5 cm 1,89 kg
84 x 47 x 44 cm 17,8 kg

 28 x 19 x 19 cm 1,34 kg

 220-240 ~ V 50/60 Hz
850 W

 8435484032087 (caja)
18435484032084 (máster)
03208

Toast&Taste 800 Vintage Light Green

Tostadora de acero con 2 ranuras cortas extra anchas para 2 tostadas.

CARACTERÍSTICAS:

Tostadora de doble ranura con capacidad para 2 tostadas y 850 W de potencia máxima. 2 ranuras cortas extra anchas de 3,8 cm que permiten introducir distintos tipos de panes gruesos.

Diseño elegante en acero inoxidable lacado en verde agua y acabados en cromado.

Cuenta con 3 funciones preconfiguradas: Recalentar, Descongelar y Cancelar, (para interrumpir el proceso de tostado cuando se desee).

6 niveles de tostado del pan. Utiliza el selector para seleccionar tu nivel de tostado del pan preferido.

Función extra elevación para retirar fácilmente el pan, especialmente útil con los trozos más pequeños.

Bandeja recogemigas de fácil extracción para una limpieza rápida y sencilla.

Luz indicadora de funcionamiento.


COMPOSICIÓN:


Tostadora, Soporte para panecillos, Manual de instrucciones


GARANTÍA:


3 años



 31 x 22,5 x 20,5 cm 1,89 kg
64,5 x 46 x 42,8 cm 15,6 kg

 28 x 19 x 19 cm 1,34 kg

 220-240 ~ V 50/60 Hz
850 W

 8435484032094 (caja)
18435484032091 (máster)
03209

Toast&Taste 800 Vintage Light Yellow

Tostadora de acero con 2 ranuras cortas extra anchas para 2 tostadas.

CARACTERÍSTICAS:

Tostadora de doble ranura con capacidad para 2 tostadas y 850 W de potencia máxima. 2 ranuras cortas extra anchas de 3,8 cm que permiten introducir distintos tipos de panes gruesos.

Diseño elegante en acero inoxidable lacado en amarillo y acabados en cromado.

Cuenta con 3 funciones preconfiguradas: Recalentar, Descongelar y Cancelar, (para interrumpir el proceso de tostado cuando se desee).

6 niveles de tostado del pan. Utiliza el selector para seleccionar tu nivel de tostado del pan preferido.

Función extra elevación para retirar fácilmente el pan, especialmente útil con los trozos más pequeños.

Bandeja recogemigas de fácil extracción para una limpieza rápida y sencilla.

Luz indicadora de funcionamiento.


COMPOSICIÓN:


Tostadora, Soporte para panecillos, Manual de instrucciones


GARANTÍA:


3 años



 31 x 22,5 x 20,5 cm 1,89 kg
84 x 47 x 44 cm 17,8 kg

 28 x 19 x 19 cm 1,34 kg

 220-240 ~ V 50/60 Hz
850 W

 8435484032100 (caja)
18435484032107 (máster)
03210

Toast&Taste 800 Vintage Light Beige

Tostadora de acero con 2 ranuras cortas extra anchas para 2 tostadas.

CARACTERÍSTICAS:

Tostadora de doble ranura con capacidad para 2 tostadas y 850 W de potencia máxima. 2 ranuras cortas extra anchas de 3,8 cm que permiten introducir distintos tipos de panes gruesos.

Diseño elegante en acero inoxidable lacado en beige y acabados en cromado.

Cuenta con 3 funciones preconfiguradas: Recalentar, Descongelar y Cancelar, (para interrumpir el proceso de tostado cuando se desee).

6 niveles de tostado del pan. Utiliza el selector para seleccionar tu nivel de tostado del pan preferido.

Función extra elevación para retirar fácilmente el pan, especialmente útil con los trozos más pequeños.

Bandeja recogemigas de fácil extracción para una limpieza rápida y sencilla.

Luz indicadora de funcionamiento.


COMPOSICIÓN:


Tostadora, Soporte para panecillos, Manual de instrucciones


GARANTÍA:


3 años



 31 x 22,5 x 20,5 cm 1,89 kg
84 x 47 x 44 cm 17,8 kg

 28 x 19 x 19 cm 1,34 kg

 220-240 ~ V 50/60 Hz
850 W

 8435484032124 (caja)
18435484032121 (máster)
03212

Toast&Taste 800 Vintage Light Red

Tostadora de acero con 2 ranuras cortas extra anchas para 2 tostadas.

CARACTERÍSTICAS:

Doble ranura: haz varias tostadas a la vez y sácale el mayor partido a sus 700 W de potencia.
2 ranuras extra anchas: introduce panes gruesos o de gran tamaño gracias a la anchura de 3,8 cm de sus ranuras y disfruta de un desayuno completo.
Diseño elegante: tostadora de acero inoxidable lacado en rojo y con acabados en cromado.
3 funciones preconfiguradas: recalentar, descongelar y la función "Cancelar" para interrumpir el proceso de tostado cuando se desee.
Control de tiempo: aprovecha sus 6 niveles de tostado y ajusta el nivel de tostado del pan a tu gusto.
Bandeja recogemigas: su bandeja es fácil de extraer para que así puedas disfrutar de una limpieza rápida y sencilla.
Función Extra elevación: retira fácilmente el pan y no te preocupes por los trozos más pequeños.
Luz indicadora de funcionamiento: asegúrate de que todo funciona al seleccionar cualquier modalidad.


COMPOSICIÓN:


Tostadora, Manual de instrucciones


GARANTÍA:


3 años



 31 x 22,5 x 20,5 cm 1,89 kg
84 x 47 x 44 cm 17,8 kg

 28 x 19 x 19 cm 1,34 kg

 220-240 ~ V 50/60 Hz
850 W

 8435484032599 (caja)
18435484032596 (máster)
03259

Toastin' time 850 Inox Lite

Tostador vertical de acero con doble ranura corta y 850 W de potencia.

CARACTERÍSTICAS:

2 tostadas: el tostador dispone de dos ranuras cortas que te permitirán tostar 2 tostadas a la vez.
850 W de potencia: sácale el mayor rendimiento a tu tostador gracias a sus potentes 850 W con los que podrás tostar tu pan preferido.
Ranura ancha: introduce panes más gruesos o de mayor tamaño en su ranura de 3,8 cm de ancho.
Acero inoxidable: la tostadora cuenta con acabados de acero inoxidable que garantizan un correcto mantenimiento y una larga vida útil del tostador.
Pop-up automático: la tostadora expulsará automáticamente la tostada cuando el tiempo haya finalizado evitando que tus panes se quemen.
Sistema de autocentrado: tuesta el pan de manera uniforme por ambas caras y disfruta de unas tostadas crujientes.
Potencia regulable: selecciona una de las 7 posiciones de tostado y consigue resultados a tu gusto.
Funciones preconfiguradas: la tostadora dispone de dos funciones preconfiguradas (recalentar y descongelar) para ofrecerte un uso completo.
Botón "cancelar": interrumpe el proceso de tostado siempre que lo necesites presionando el botón de "cancelar".
Bandeja recogemigas: extrae fácilmente las migas de tus panes con su bandeja recogemigas.


COMPOSICIÓN:


Tostadora, Manual de instrucciones


GARANTÍA:


3 años



 30,5 x 19 x 19,5 cm 1,34 kg
40 x 32,5 x 41 cm 5,94 kg

 28,5 x 17 x 18,5 cm 0,9 kg

 220-240 V 50-60 Hz
750-850 W

 8435484048378 (caja)
18435484048375 (máster)
04837

Toastin' time 850 Red Lite

Tostador vertical de acero con doble ranura corta y 850 W de potencia.

CARACTERÍSTICAS:

Tostador de doble ranura corta con capacidad para dos tostadas.
850 W de potencia.
Ranura ancha de 3,8 cm para introducir panes gruesos o de gran tamaño.
Acabados en acero inoxidable.
Mecanismo de apagado y pop-up automático. Expulsión automática de la tostada cuando finaliza el programa.
Sistema de autocentrado para un tostado uniforme por las dos caras.
Potencia regulable, 7 posiciones de tostado para un resultado al gusto.
Funciones preconfiguradas: Recalentar y Descongelar.
Botón Cancelar para interrumpir el proceso de tostado.
Bandeja recogemigas de fácil extracción.


COMPOSICIÓN:


Tostadora, Manual de instrucciones


GARANTÍA:


3 años



 30 x 19 x 19.5 cm 1.38 kg
40 x 32 x 40.5 cm 6.12 kg

 17 x 29 x 18.5 cm 0.98 kg

 220-240 V 50-60 Hz
750-850 W

 8435484048385 (caja)
18435484048382 (máster)
04838

Toastin' time 850 Inox Long Lite

Tostador vertical de acero con una ranura larga y 850 W de potencia.

CARACTERÍSTICAS:

2 tostadas: el tostador dispone de una ranura larga que te permitirá tostar 2 tostadas a la vez.
850 W de potencia: sácale el mayor rendimiento a tu tostador gracias a sus potentes 850 W con los que podrás tostar tu pan preferido.
Ranura ancha: introduce panes más gruesos o de mayor tamaño en su ranura de 3,8 cm de ancho.
Acero inoxidable: la tostadora cuenta con acabados de acero inoxidable que garantizan un correcto mantenimiento y una larga vida útil del tostador.
Pop-up automático: la tostadora expulsará automáticamente la tostada cuando el tiempo haya finalizado evitando que tus panes se quemen.
Sistema de autocentrado: tuesta el pan de manera uniforme por ambas caras y disfruta de unas tostadas crujientes.
Potencia regulable: selecciona una de las 7 posiciones de tostado y consigue resultados a tu gusto.
Funciones preconfiguradas: la tostadora dispone de dos funciones preconfiguradas (recalentar y descongelar) para ofrecerte un uso completo.
Botón "cancelar": interrumpe el proceso de tostado siempre que lo necesites presionando el botón de "cancelar".
Bandeja recogemigas: extrae fácilmente las migas de tus panes con su bandeja recogemigas.


COMPOSICIÓN:


Tostadora, Manual de instrucciones


GARANTÍA:


3 años



 40.5 x 14 x 19.5 cm 1.42 kg
42 x 30 x 41 cm 5.06 kg

 12.5 x 39 x 17.7 cm 43.6 kg

 220-240 V 50-60 Hz
700-850 W

 8435484048392 (caja)
18435484048399 (máster)
04839

Toastin' time 850 Red Long Lite

Tostador vertical de acero con una ranura larga y 850 W de potencia.

CARACTERÍSTICAS:

Tostador con una ranura larga con capacidad para dos tostadas.
850 W de potencia.
Ranura ancha de 3,8 cm para introducir panes gruesos o de gran tamaño.
Acabados en acero inoxidable.
Mecanismo de apagado y pop-up automático. Expulsión automática de la tostada cuando finaliza el programa.
Sistema de autocentrado para un tostado uniforme por las dos caras.
Potencia regulable, 7 posiciones de tostado para un resultado al gusto.
Funciones preconfiguradas: Recalentar y Descongelar.
Botón Cancelar para interrumpir el proceso de tostado.
Bandeja recogemigas de fácil extracción.


COMPOSICIÓN:


Tostadora, Manual de instrucciones


GARANTÍA:


3 años



 40.5 x 14 x 19.5 cm 1.46 kg
41 x 30.5 x 41 cm 6.44 kg

 12.5 x 39 x 17.7 cm 43.6 kg

 220-240 V 50-60 Hz
700-850 W

 8435484048408 (caja)
18435484048405 (máster)
04840

Toastin' time 1500 Inox Lite

Tostador vertical de acero con doble ranura larga y 1500 W de potencia.

CARACTERÍSTICAS:

4 tostadas: el tostador de doble ranura tiene capacidad para cuatro tostadas.
1500 W de potencia: sácale el mayor rendimiento a tu tostador gracias a sus potentes 1500 W con los que podrás tostar tu pan preferido.
Ranura ancha: introduce panes más gruesos o de mayor tamaño en su ranura de 3,8 cm de ancho.
Acero inoxidable: la tostadora cuenta con acabados de acero inoxidable que garantizan un correcto mantenimiento y una larga vida útil del tostador.
Pop-up automático: la tostadora expulsará automáticamente la tostada cuando el tiempo haya finalizado evitando que tus panes se quemen.
Sistema de autocentrado: tuesta el pan de manera uniforme por ambas caras y disfruta de unas tostadas crujientes.
Potencia regulable: selecciona una de las 7 posiciones de tostado y consigue resultados a tu gusto.
Funciones preconfiguradas: la tostadora dispone de dos funciones preconfiguradas (recalentar y descongelar) para ofrecerte un uso completo.
Botón "cancelar": interrumpe el proceso de tostado siempre que lo necesites presionando el botón de "cancelar".
Bandeja recogemigas: extrae fácilmente las migas de tus panes con su bandeja recogemigas.


COMPOSICIÓN:


Tostadora, Manual de instrucciones


GARANTÍA:


3 años



 41 x 19.5 x 19.5 cm 1.91 kg
41.5 x 40.7 x 40.7 cm 8.36 kg

 17 x 39 x 18.2 cm 1.53 kg

 220-240 V 50-60 Hz
1300-1500 W

 8435484048415 (caja)
18435484048412 (máster)
04841

Toastin' time 1500 Red Lite

Tostador vertical de acero con doble ranura larga y 1500 W de potencia.

CARACTERÍSTICAS:

4 tostadas: el tostador de doble ranura tiene capacidad para cuatro tostadas.

1500 W de potencia: sácale el mayor rendimiento a tu tostador gracias a sus potentes 1500 W con los que podrás tostar tu pan preferido.

Ranura ancha: introduce panes más gruesos o de mayor tamaño en su ranura de 3,8 cm de ancho.

Acero inoxidable: la tostadora cuenta con acabados de acero inoxidable que garantizan un correcto mantenimiento y una larga vida útil del tostador.

Pop-up automático: la tostadora expulsará automáticamente la tostada cuando el tiempo haya finalizado evitando que tus panes se quemen.

Sistema de autocentrado: tuesta el pan de manera uniforme por ambas caras y disfruta de unas tostadas crujientes.

Potencia regulable: selecciona una de las 7 posiciones de tostado y consigue resultados a tu gusto.

Funciones preconfiguradas: la tostadora dispone de dos funciones preconfiguradas (recalentar y descongelar) para ofrecerte un uso completo.

Botón Cancelar para interrumpir el proceso de tostado.


Bandeja recogemigas de fácil extracción.


COMPOSICIÓN:


Tostadora, Manual de instrucciones


GARANTÍA:


3 años



 41 x 19 x 19.5 cm 1.92 kg
42 x 40 x 41 cm 8.5 kg

 17 x 39 x 18.2 cm 1.53 kg

 220-240 V 50-60 Hz
1300-1500 W

 8435484048422 (caja)
18435484048429 (máster)
04842

Toast&Taste 1000 Retro Double Blue

Tostadora de acero con 2 ranuras anchas cortas y con capacidad para 2 tostadas.

CARACTERÍSTICAS:

Tostadora de doble ranura corta con capacidad para dos tostadas.

980 W de potencia.

Ranura ancha de 3,8 cm para introducir panes gruesos o de gran tamaño.

Acabados en acero inoxidable.

Varillas superiores para ayudar a calentar alimentos de gran tamaño como bollería o cruasanes.

Mecanismo de apagado y pop-up automático. Expulsión automática de la tostada cuando finaliza el programa.

Sistema de autocentrado para un tostado uniforme por las dos caras.

Potencia regulable, 6 posiciones de tostado para un resultado al gusto.


COMPOSICIÓN:


Tostadora, Soporte para panecillos, Manual de instrucciones


GARANTÍA:


3 años



 33 x 22 x 23 cm 2.04 kg
45 x 35 x 49 cm 8.76 kg

 30 x 18.5 x 19 cm 1.3 kg

 220-240 ~ V 50/60 Hz
820 - 980 W

 8435484032346 (caja)
(máster)
03234

Toast&Taste 1000 Retro Double Green

Tostadora de acero con 2 ranuras anchas cortas y con capacidad para 2 tostadas.

CARACTERÍSTICAS:

Tostadora de doble ranura corta con capacidad para dos tostadas.
980 W de potencia.
Ranura ancha de 3,8 cm para introducir panes gruesos o de gran tamaño.
Acabados en acero inoxidable.
Varillas superiores para ayudar a calentar alimentos de gran tamaño como bollería o cruasanes.
Mecanismo de apagado y pop-up automático. Expulsión automática de la tostada cuando finaliza el programa.
Sistema de autocentrado para un tostado uniforme por las dos caras.
Potencia regulable, 6 posiciones de tostado para un resultado al gusto.


COMPOSICIÓN:

Tostadora, Soporte para panecillos, Manual de instrucciones


GARANTÍA:


3 años



 21.7 x 22 x 23.3 cm 2.04 kg
45.5 x 35 x 49 cm 8.92 kg

 30 x 18.5 x 19 cm 1.3 kg

 220-240 ~ V 50/60 Hz
820 - 980 W

 8435484032308 (caja)
(máster)
03230

Toast&Taste 1000 Retro Double Beige

Tostadora de acero con 2 ranuras anchas cortas y con capacidad para 2 tostadas.

CARACTERÍSTICAS:

Tostadora de doble ranura corta con capacidad para dos tostadas.
980 W de potencia.
Ranura ancha de 3,8 cm para introducir panes gruesos o de gran tamaño.
Acabados en acero inoxidable.
Varillas superiores para ayudar a calentar alimentos de gran tamaño como bollería o cruasanes.
Mecanismo de apagado y pop-up automático. Expulsión automática de la tostada cuando finaliza el programa.
Sistema de autocentrado para un tostado uniforme por las dos caras.
Potencia regulable, 6 posiciones de tostado para un resultado al gusto.


COMPOSICIÓN:


Tostadora, Soporte para panecillos, Manual de instrucciones


GARANTÍA:


3 años



 33 x 21.5 x 23 cm 2.12 kg
45 x 34.5 x 48 cm 8.92 kg

 30 x 18.5 x 19 cm 1.3 kg

 220-240 ~ V 50/60 Hz
820 - 980 W

 8435484032322 (caja)
(máster)
03232

Toast&Taste 1000 Retro Double Inox

Tostadora de acero con 2 ranuras anchas cortas y con capacidad para 2 tostadas.

CARACTERÍSTICAS:

Tostadora de doble ranura corta con capacidad para dos tostadas.
980 W de potencia.
Ranura ancha de 3,8 cm para introducir panes gruesos o de gran tamaño.
Acabados en acero inoxidable.
Varillas superiores para ayudar a calentar alimentos de gran tamaño como bollería o cruasanes.
Mecanismo de apagado y pop-up automático. Expulsión automática de la tostada cuando finaliza el programa.
Sistema de autocentrado para un tostado uniforme por las dos caras.
Potencia regulable, 6 posiciones de tostado para un resultado al gusto.


COMPOSICIÓN:


Tostadora, Soporte para panecillos, Manual de instrucciones


GARANTÍA:


3 años



 33 x 21,5 x 23 cm 2 kg
45 x 34,5 x 48 cm 8,72 kg

 30 x 18,5 x 18,5 cm 1,42 kg

 220-240 V 50/60 Hz
820 - 980 W

 8435484032063 (caja)
(máster)
03206

Toast&Taste 1600 Retro Double Blue

Tostadora de acero con 2 ranuras anchas largas y con capacidad para 4 tostadas.

CARACTERÍSTICAS:


Tostadora de doble ranura larga con capacidad para cuatro tostadas.
1630 W de potencia.
Ranura ancha de 3,8 cm para introducir panes gruesos o de gran tamaño.
Acabados en acero inoxidable.
Varillas superiores para ayudar a calentar alimentos de gran tamaño como bollería o cruasanes.
Mecanismo de apagado y pop-up automático. Expulsión automática de la tostada cuando finaliza el programa.
Sistema de autocentrado para un tostado uniforme por las dos caras.
Potencia regulable, 6 posiciones de tostado para un resultado al gusto.


COMPOSICIÓN:


Tostadora, Soporte para panecillos, Manual de instrucciones


GARANTÍA:


3 años



 44 x 22,5 x 23,7 cm 2,76 kg
46 x 45 x 49 cm 11,76 kg

 41 x 19 x 18 cm 1,8 kg

 220-240 V 50/60 Hz
1370 - 1630 W

 8435484032353 (caja)
(máster)
03235

Toast&Taste 1600 Retro Double Green

Tostadora de acero con 2 ranuras anchas largas y con capacidad para 4 tostadas.

CARACTERÍSTICAS:


Tostadora de doble ranura larga con capacidad para cuatro tostadas.
1630 W de potencia.
Ranura ancha de 3,8 cm para introducir panes gruesos o de gran tamaño.
Acabados en acero inoxidable.
Varillas superiores para ayudar a calentar alimentos de gran tamaño como bollería o cruasanes.
Mecanismo de apagado y pop-up automático. Expulsión automática de la tostada cuando finaliza el programa.
Sistema de autocentrado para un tostado uniforme por las dos caras.
Potencia regulable, 6 posiciones de tostado para un resultado al gusto.


COMPOSICIÓN:


Tostadora, Soporte para panecillos, Manual de instrucciones


GARANTÍA:


3 años



 44 x 22.5 x 23.5 cm 2.35 kg
45.9 x 46 x 50 cm 11.8 kg

 41 x 19 x 18 cm 1.8 kg

 220-240 V 50/60 Hz
1370 - 1630 W

 8435484032315 (caja)
18435484032312 (máster)
03231

Toast&Taste 1600 Retro Double Beige

Tostadora de acero con 2 ranuras anchas largas y con capacidad para 4 tostadas.

CARACTERÍSTICAS:


Tostadora de doble ranura larga con capacidad para cuatro tostadas.
1630 W de potencia.
Ranura ancha de 3,8 cm para introducir panes gruesos o de gran tamaño.
Acabados en acero inoxidable.
Varillas superiores para ayudar a calentar alimentos de gran tamaño como bollería o cruasanes.
Mecanismo de apagado y pop-up automático. Expulsión automática de la tostada cuando finaliza el programa.
Sistema de autocentrado para un tostado uniforme por las dos caras.
Potencia regulable, 6 posiciones de tostado para un resultado al gusto.


COMPOSICIÓN:


Tostadora, Soporte para panecillos, Manual de instrucciones


GARANTÍA:


3 años



 44 x 22.5 x 23.6 cm 2.74 kg
45.5 x 46 x 49 cm 11.3 kg

 41 x 19 x 18 cm 1.8 kg

 220-240 V 50/60 Hz
1370 - 1630 W

 8435484032339 (caja)
(máster)
03233

Toast&Taste 1600 Retro Double Inox

Tostadora de acero con 2 ranuras anchas largas y con capacidad para 4 tostadas.

CARACTERÍSTICAS:

Tostadora de doble ranura larga con capacidad para cuatro tostadas.
1630 W de potencia.
Ranura ancha de 3,8 cm para introducir panes gruesos o de gran tamaño.
Acabados en acero inoxidable.
Varillas superiores para ayudar a calentar alimentos de gran tamaño como bollería o cruasanes.
Mecanismo de apagado y pop-up automático. Expulsión automática de la tostada cuando finaliza el programa.
Sistema de autocentrado para un tostado uniforme por las dos caras.
Potencia regulable, 6 posiciones de tostado para un resultado al gusto.


COMPOSICIÓN:


Tostadora, Soporte para panecillos, Manual de instrucciones


GARANTÍA:


3 años



 44 x 22.5 x 23.7 cm 2.8 kg
46 x 45 x 49.5 cm 11.92 kg

 41 x 19 x 18 cm 1.8 kg

 220-240 V 50/60 Hz
1370 - 1630 W

 8435484032070 (caja)
(máster)
03207

Toastin' time 850 Inox

Tostador vertical de acero con doble ranura corta, 850 W de potencia y soporte para panecillos.

CARACTERÍSTICAS:

Tostador de doble ranura corta con capacidad para dos tostadas.
850 W de potencia.
Ranura ancha de 3,8 cm para introducir panes gruesos o de gran tamaño.
Acabados en acero inoxidable.
Varillas superiores para ayudar a calentar alimentos de gran tamaño como bollería o cruasanes.
Mecanismo de apagado y pop-up automático. Expulsión automática de la tostada cuando finaliza el programa.
Sistema de autocentrado para un tostado uniforme por las dos caras.
Potencia regulable, 7 posiciones de tostado para un resultado al gusto.
Funciones preconfiguradas: Recalentar y Descongelar.
Botón Cancelar para interrumpir el proceso de tostado.
Bandeja recogemigas de fácil extracción.


COMPOSICIÓN:


Tostadora, Soporte para panecillos, Manual de instrucciones


GARANTÍA:


3 años



 20 x 19 x 21 cm 1.42 kg
40 x 32 x 43.5 cm 6.18 kg

 17.1 x 28.9 x 18 cm 1.01 kg

 220-240 V 50-60 Hz
750-850 W

 8435484048101 (caja)
18435484048108 (máster)
04810

Toastin' time 850 Blue

Tostador vertical de acero con doble ranura corta, 850 W de potencia y soporte para panecillos.

CARACTERÍSTICAS:

Tostador de doble ranura corta con capacidad para dos tostadas.
850 W de potencia.
Ranura ancha de 3,8 cm para introducir panes gruesos o de gran tamaño.
Acabados en acero inoxidable.
Varillas superiores para ayudar a calentar alimentos de gran tamaño como bollería o cruasanes.
Mecanismo de apagado y pop-up automático. Expulsión automática de la tostada cuando finaliza el programa.
Sistema de autocentrado para un tostado uniforme por las dos caras.
Potencia regulable, 7 posiciones de tostado para un resultado al gusto.
Funciones preconfiguradas: Recalentar y Descongelar.
Botón Cancelar para interrumpir el proceso de tostado.
Bandeja recogemigas de fácil extracción.


COMPOSICIÓN:


Tostadora, Soporte para panecillos, Manual de instrucciones


GARANTÍA:


3 años



 30 x 19 x 20,5 cm 1,44 kg
39,5 x 32,5 x 43,5 cm 6,38 kg

 17 x 29 x 18,5 cm 0,98 kg

 220-240 V 50-60 Hz
750-850 W

 8435484048118 (caja)
18435484048115 (máster)
04811

Toastin' time 850 Green

Tostador vertical de acero con doble ranura corta, 850 W de potencia y soporte para panecillos.

CARACTERÍSTICAS:

Tostador de doble ranura corta con capacidad para dos tostadas.
850 W de potencia.
Ranura ancha de 3,8 cm para introducir panes gruesos o de gran tamaño.
Acabados en acero inoxidable.
Varillas superiores para ayudar a calentar alimentos de gran tamaño como bollería o cruasanes.
Mecanismo de apagado y pop-up automático. Expulsión automática de la tostada cuando finaliza el programa.
Sistema de autocentrado para un tostado uniforme por las dos caras.
Potencia regulable, 7 posiciones de tostado para un resultado al gusto.
Funciones preconfiguradas: Recalentar y Descongelar.
Botón Cancelar para interrumpir el proceso de tostado.
Bandeja recogemigas de fácil extracción.


COMPOSICIÓN:


Tostadora, Soporte para panecillos, Manual de instrucciones


GARANTÍA:


3 años



 30 x 19 x 20,5 cm 1,46 kg
40 x 31,5 x 43 cm 6,44 kg

 17 x 29 x 18,5 cm 0,98 kg

 220-240 V 50-60 Hz
750-850 W

 8435484048125 (caja)
18435484048122 (máster)
04812

Toastin' time 850 Red

Tostador vertical de acero con doble ranura corta, 850 W de potencia y soporte para panecillos.

CARACTERÍSTICAS:

Tostador de doble ranura corta con capacidad para dos tostadas.
850 W de potencia.
Ranura ancha de 3,8 cm para introducir panes gruesos o de gran tamaño.
Acabados en acero inoxidable.
Varillas superiores para ayudar a calentar alimentos de gran tamaño como bollería o cruasanes.
Mecanismo de apagado y pop-up automático. Expulsión automática de la tostada cuando finaliza el programa.
Sistema de autocentrado para un tostado uniforme por las dos caras.
Potencia regulable, 7 posiciones de tostado para un resultado al gusto.
Funciones preconfiguradas: Recalentar y Descongelar.
Botón Cancelar para interrumpir el proceso de tostado.
Bandeja recogemigas de fácil extracción.


COMPOSICIÓN:


Tostadora, Soporte para panecillos, Manual de instrucciones


GARANTÍA:


3 años



 30 x 19 x 20,5 cm 1,46 kg
40 x 31,5 x 43,5 cm 6,4 kg

 17 x 29 x 18,5 cm 0,98 kg

 220-240 V 50-60 Hz
750-850 W

 8435484048156 (caja)
18435484048153 (máster)
04815

Toastin' time 850 Inox Long

Tostador vertical de acero con una ranura larga, 850 W de potencia y soporte para panecillos.

CARACTERÍSTICAS:

Tostador con una ranura larga con capacidad para dos tostadas.
850 W de potencia.
Ranura ancha de 3,8 cm para introducir panes gruesos o de gran tamaño.
Acabados en acero inoxidable.
Varillas superiores para ayudar a calentar alimentos de gran tamaño como bollería o cruasanes.
Mecanismo de apagado y pop-up automático. Expulsión automática de la tostada cuando finaliza el programa.
Sistema de autocentrado para un tostado uniforme por las dos caras.
Potencia regulable, 7 posiciones de tostado para un resultado al gusto.
Funciones preconfiguradas: Recalentar y Descongelar.
Botón Cancelar para interrumpir el proceso de tostado.
Bandeja recogemigas de fácil extracción.


COMPOSICIÓN:


Tostadora, Soporte para panecillos, Manual de instrucciones


GARANTÍA:


3 años



 40,5 x 14 x 21 cm 1,54 kg
42 x 31 x 44 cm 6,8 kg

 12,6 x 39,1 x 17,7 cm 1,1 kg

 220-240 V 50-60 Hz
700-850 W

 8435484048163 (caja)
18435484048160 (máster)
04816

Toastin' time 850 Blue Long

Tostador vertical de acero con una ranura larga, 850 W de potencia y soporte para panecillos.

CARACTERÍSTICAS:

2 tostadas: el tostador dispone de una ranura larga con gran capacidad para dos tostadas.
850 W de potencia: sácale el mayor rendimiento a tu tostador gracias a sus potentes 850 W con los que podrás tostar tu pan preferido.

Ranura ancha: introduce panes más gruesos o de mayor tamaño en su ranura de 3,8 cm de ancho.

Acero inoxidable: la tostadora cuenta con acabados de acero inoxidable que garantizan un correcto mantenimiento y una larga vida útil del tostador.

Varillas superiores: calienta alimentos de gran tamaño como bollería o croissants utilizando las varillas superiores de la tostadora.

Pop-up automático: la tostadora expulsará automáticamente la tostada cuando el tiempo haya finalizado evitando que tus panes se quemen.

Sistema de autocentrado: tuesta el pan de manera uniforme por ambas caras y disfruta de unas tostadas crujientes.

Potencia regulable: selecciona una de las 7 posiciones de tostado y consigue resultados a tu gusto.

Funciones preconfiguradas: la tostadora dispone de dos funciones preconfiguradas (recalentar y descongelar) para ofrecerte un uso completo.

Botón cancelar: interrumpe el proceso de tostado siempre que lo necesites presionando el botón de "cancelar".


Bandeja recogemigas: extrae fácilmente las migas de tus panes con su bandeja recogemigas.


COMPOSICIÓN:


Tostadora, Soporte para panecillos, Manual de instrucciones


GARANTÍA:


3 años



 40.5 x 19.5 x 20.5 cm 2 kg
42 x 41 x 43 cm 8.76 kg

 12.6 x 39.1 x 17.7 cm 1.1 kg

 220-240 V 50-60 Hz
700-850 W

 8435484048170 (caja)
18435484048177 (máster)
04817

Toastin' time 850 Green Long

Tostador vertical de acero con una ranura larga, 850 W de potencia y soporte para panecillos.

CARACTERÍSTICAS:

Tostador con una ranura larga con capacidad para dos tostadas.
850 W de potencia.

Ranura ancha de 3,8 cm para introducir panes gruesos o de gran tamaño.
Acabados en acero inoxidable.

Varillas superiores para ayudar a calentar alimentos de gran tamaño como bollería o cruasanes.

Mecanismo de apagado y pop-up automático. Expulsión automática de la tostada cuando finaliza el programa.

Sistema de autocentrado para un tostado uniforme por las dos caras.

Potencia regulable, 7 posiciones de tostado para un resultado al gusto.

Funciones preconfiguradas: Recalentar y Descongelar.

Botón Cancelar para interrumpir el proceso de tostado.


Bandeja recogemigas de fácil extracción.


COMPOSICIÓN:


Tostadora, Soporte para panecillos, Manual de instrucciones


GARANTÍA:


3 años



 40.5 x 14 x 21 cm 1.54 kg
42 x 31 x 44 cm 6.8 kg

 12.6 x 39.1 x 17.7 cm 1.1 kg

 220-240 V 50-60 Hz
700-850 W

 8435484048187 (caja)
18435484048184 (máster)
04818

Toastin' time 850 Red Long

Tostador vertical de acero con una ranura larga, 850 W de potencia y soporte para panecillos.

CARACTERÍSTICAS:

2 tostadas: el tostador dispone de una ranura larga con gran capacidad para dos tostadas.
850 W de potencia: sácale el mayor rendimiento a tu tostador gracias a sus potentes 850 W con los que podrás tostar tu pan preferido.

Ranura ancha: introduce panes más gruesos o de mayor tamaño en su ranura de 3,8 cm de ancho.

Acero inoxidable: la tostadora cuenta con acabados de acero inoxidable que garantizan un correcto mantenimiento y una larga vida útil del tostador.

Varillas superiores: calienta alimentos de gran tamaño como bollería o croissants utilizando las varillas superiores de la tostadora.

Pop-up automático: la tostadora expulsará automáticamente la tostada cuando el tiempo haya finalizado evitando que tus panes se quemen.

Sistema de autocentrado: tuesta el pan de manera uniforme por ambas caras y disfruta de unas tostadas crujientes.

Potencia regulable: selecciona una de las 7 posiciones de tostado y consigue resultados a tu gusto.

Funciones preconfiguradas: la tostadora dispone de dos funciones preconfiguradas (recalentar y descongelar) para ofrecerte un uso completo.

Botón cancelar: interrumpe el proceso de tostado siempre que lo necesites presionando el botón de "cancelar".

Bandeja recogemigas: extrae fácilmente las migas de tus panes con su bandeja recogemigas.


COMPOSICIÓN:


Tostadora, Soporte para panecillos, Manual de instrucciones


GARANTÍA:


3 años



 40.5 x 19.5 x 20.5 cm 2 kg
42 x 41 x 43 cm 8.76 kg

 12.6 x 39.1 x 17.7 cm 1.1 kg

 220-240 V 50-60 Hz
700-850 W

 8435484048217 (caja)
18435484048214 (máster)
04821

Toastin' time 1500 Inox

Tostador vertical de acero con doble ranura larga, 1500 W de potencia y soporte para panecillos.

CARACTERÍSTICAS:

Tostador de doble ranura larga con capacidad para cuatro tostadas.
1500 W de potencia.

Ranura ancha de 3,8 cm para introducir panes gruesos o de gran tamaño.
Acabados en acero inoxidable.

Varillas superiores para ayudar a calentar alimentos de gran tamaño como bollería o cruasanes.

Mecanismo de apagado y pop-up automático. Expulsión automática de la tostada cuando finaliza el programa.

Sistema de autocentrado para un tostado uniforme por las dos caras.

Potencia regulable, 7 posiciones de tostado para un resultado al gusto.

Funciones preconfiguradas: Recalentar y Descongelar.

Botón Cancelar para interrumpir el proceso de tostado.

Bandeja recogemigas de fácil extracción.


COMPOSICIÓN:


Tostadora, Soporte para panecillos, Manual de instrucciones


GARANTÍA:


3 años



 41 x 19.5 x 21 cm 2.02 kg
42 x 42 x 43 cm 8.8 kg

 17 x 39 x 18.2 cm 1.53 kg

 220-240 V 50-60 Hz
1300-1500 W

 8435484048224 (caja)
18435484048221 (máster)
04822

Toastin' time 1500 Blue

Tostador vertical de acero con doble ranura larga, 1500 W de potencia y soporte para panecillos.

CARACTERÍSTICAS:

Tostador de doble ranura larga con capacidad para cuatro tostadas.
1500 W de potencia.
Ranura ancha de 3,8 cm para introducir panes gruesos o de gran tamaño.
Acabados en acero inoxidable.
Varillas superiores para ayudar a calentar alimentos de gran tamaño como bollería o cruasanes.
Mecanismo de apagado y pop-up automático. Expulsión automática de la tostada cuando finaliza el programa.
Sistema de autocentrado para un tostado uniforme por las dos caras.
Potencia regulable, 7 posiciones de tostado para un resultado al gusto.
Funciones preconfiguradas: Recalentar y Descongelar.
Botón Cancelar para interrumpir el proceso de tostado.
Bandeja recogemigas de fácil extracción.


COMPOSICIÓN:


Tostadora, Soporte para panecillos, Manual de instrucciones


GARANTÍA:


3 años



 40.7 x 19.5 x 20.5 cm 2 kg
42 x 41 x 43 cm 8.76 kg

 17 x 39 x 18.2 cm 1.53 kg

 220-240 V 50-60 Hz
1300-1500 W

 8435484048231 (caja)
18435484048238 (máster)
04823

Toastin' time 1500 Green

Tostador vertical de acero con doble ranura larga, 1500 W de potencia y soporte para panecillos.

CARACTERÍSTICAS:

Tostador de doble ranura larga con capacidad para cuatro tostadas.
1500 W de potencia.
Ranura ancha de 3,8 cm para introducir panes gruesos o de gran tamaño.
Acabados en acero inoxidable.
Varillas superiores para ayudar a calentar alimentos de gran tamaño como bollería o cruasanes.
Mecanismo de apagado y pop-up automático. Expulsión automática de la tostada cuando finaliza el programa.
Sistema de autocentrado para un tostado uniforme por las dos caras.
Potencia regulable, 7 posiciones de tostado para un resultado al gusto.
Funciones preconfiguradas: Recalentar y Descongelar.
Botón Cancelar para interrumpir el proceso de tostado.
Bandeja recogemigas de fácil extracción.


COMPOSICIÓN:


Tostadora, Soporte para panecillos, Manual de instrucciones


GARANTÍA:


3 años



 41 x 19.5 x 21 cm 2.02 kg
42 x 42 x 43 cm 8.8 kg

 17 x 39 x 18.2 cm 1.53 kg

 220-240 V 50-60 Hz
1300-1500 W

 8435484048248 (caja)
18435484048245 (máster)
04824

Toastin' time 1500 Red

Tostador vertical de acero con doble ranura larga, 1500 W de potencia y soporte para panecillos.

CARACTERÍSTICAS:

Tostador de doble ranura larga con capacidad para cuatro tostadas.
1500 W de potencia.
Ranura ancha de 3,8 cm para introducir panes gruesos o de gran tamaño.
Acabados en acero inoxidable.
Varillas superiores para ayudar a calentar alimentos de gran tamaño como bollería o cruasanes.
Mecanismo de apagado y pop-up automático. Expulsión automática de la tostada cuando finaliza el programa.
Sistema de autocentrado para un tostado uniforme por las dos caras.
Potencia regulable, 7 posiciones de tostado para un resultado al gusto.
Funciones preconfiguradas: Recalentar y Descongelar.
Botón Cancelar para interrumpir el proceso de tostado.
Bandeja recogemigas de fácil extracción.


COMPOSICIÓN:


Tostadora, Soporte para panecillos, Manual de instrucciones


GARANTÍA:


3 años



 40.7 x 19.5 x 20.5 cm 2 kg
42 x 41 x 43 cm 8.76 kg

 17 x 39 x 18.2 cm 1.53 kg

 220-240 V 50-60 Hz
1300-1500 W

 8435484048279 (caja)
18435484048276 (máster)
04827

Toastin' time 1700 Double Inox

Tostador vertical de acero con cuatro ranuras cortas, 1700 W de potencia y soporte para panecillos.

CARACTERÍSTICAS:

4 tostadas: el tostador dispone de cuatro ranuras cortas que te permitirán tostar varias tostadas a la vez.
1700 W de potencia: sácale el mayor rendimiento a tu tostador gracias a sus potentes 1700 W con los que podrás tostar tu pan preferido.
Ranura ancha: introduce panes más gruesos o de mayor tamaño en su ranura de 3,8 cm de ancho.
Acero inoxidable: la tostadora cuenta con acabados de acero inoxidable que garantizan un correcto mantenimiento y una larga vida útil del tostador.
Varillas superiores: calienta alimentos de gran tamaño como bollería o croissants utilizando las varillas superiores de la tostadora.
Pop-up automático: la tostadora expulsará automáticamente la tostada cuando el tiempo haya finalizado evitando que tus panes se quemen.
Sistema de autocentrado: tuesta el pan de manera uniforme por ambas caras y disfruta de unas tostadas crujientes.
Potencia regulable: selecciona una de las 7 posiciones de tostado y consigue resultados a tu gusto.
Funciones preconfiguradas: la tostadora dispone de dos funciones preconfiguradas (recalentar y descongelar) para ofrecerte un uso completo.
Botón "cancelar": interrumpe el proceso de tostado siempre que lo necesites presionando el botón de "cancelar".
Bandeja recogemigas: extrae fácilmente las migas de tus panes con su bandeja recogemigas.


COMPOSICIÓN:


Tostadora, Soporte para panecillos, Manual de instrucciones


GARANTÍA:


3 años



 32.5 x 30 x 22 cm 2.45 kg
61 x 33.5 x 45.5 cm 10.66 kg

 28.5 x 29.1 x 18 cm 1.69 kg

 220-240 V 50-60 Hz
1500-1700 W

 8435484048286 (caja)
18435484048283 (máster)
04828

Toastin' time 1700 Double Blue

Tostador vertical de acero con cuatro ranuras cortas, 1700 W de potencia y soporte para panecillos.

CARACTERÍSTICAS:


Tostador con cuatro ranuras cortas con capacidad para cuatro tostadas.
1700 W de potencia.
Ranura ancha de 3,8 cm para introducir panes gruesos o de gran tamaño.
Acabados en acero inoxidable.
Varillas superiores para ayudar a calentar alimentos de gran tamaño como bollería o cruasanes.
Mecanismo de apagado y pop-up automático. Expulsión automática de la tostada cuando finaliza el programa.
Sistema de autocentrado para un tostado uniforme por las dos caras.
Potencia regulable, 7 posiciones de tostado para un resultado al gusto.
Funciones preconfiguradas: Recalentar y Descongelar.
Botón Cancelar para interrumpir el proceso de tostado.
Bandeja recogemigas de fácil extracción.


COMPOSICIÓN:


Tostadora, Soporte para panecillos, Manual de instrucciones


GARANTÍA:


3 años



 32.5 x 30 x 22 cm 2.46 kg
62.5 x 33 x 46 cm 10.7 kg

 28.5 x 29.1 x 18 cm 1.69 kg

 220-240 V 50-60 Hz
1500-1700 W

 8435484048293 (caja)
18435484048290 (máster)
04829

Toastin' time 1700 Double Green

Tostador vertical de acero con cuatro ranuras cortas, 1700 W de potencia y soporte para panecillos.

CARACTERÍSTICAS:


Tostador con cuatro ranuras cortas con capacidad para cuatro tostadas.
1700 W de potencia.
Ranura ancha de 3,8 cm para introducir panes gruesos o de gran tamaño.
Acabados en acero inoxidable.
Varillas superiores para ayudar a calentar alimentos de gran tamaño como bollería o cruasanes.
Mecanismo de apagado y pop-up automático. Expulsión automática de la tostada cuando finaliza el programa.
Sistema de autocentrado para un tostado uniforme por las dos caras.
Potencia regulable, 7 posiciones de tostado para un resultado al gusto.
Funciones preconfiguradas: Recalentar y Descongelar.
Botón Cancelar para interrumpir el proceso de tostado.
Bandeja recogemigas de fácil extracción.


COMPOSICIÓN:


Tostadora, Soporte para panecillos, Manual de instrucciones


GARANTÍA:


3 años



 30.5 x 30 x 22 cm 2.5 kg
62 x 33 x 46.5 cm 10.74 kg

 28.5 x 29.1 x 18 cm 1.69 kg

 220-240 V 50-60 Hz
1500-1700 W

 8435484048309 (caja)
18435484048306 (máster)
04830

Toastin' time 1700 Double Red

Tostador vertical de acero con cuatro ranuras cortas, 1700 W de potencia y soporte para panecillos.

CARACTERÍSTICAS:

Tostador con cuatro ranuras cortas con capacidad para cuatro tostadas.
1700 W de potencia.
Ranura ancha de 3,8 cm para introducir panes gruesos o de gran tamaño.
Acabados en acero inoxidable.
Varillas superiores para ayudar a calentar alimentos de gran tamaño como bollería o cruasanes.
Mecanismo de apagado y pop-up automático. Expulsión automática de la tostada cuando finaliza el programa.
Sistema de autocentrado para un tostado uniforme por las dos caras.
Potencia regulable, 7 posiciones de tostado para un resultado al gusto.
Funciones preconfiguradas: Recalentar y Descongelar.
Botón Cancelar para interrumpir el proceso de tostado.
Bandeja recogemigas de fácil extracción.


COMPOSICIÓN:


Tostadora, Soporte para panecillos, Manual de instrucciones


GARANTÍA:


3 años



 30 x 30 x 22 cm 2.48 kg
62 x 33.5 x 46.5 cm 10.68 kg

 28.5 x 29.1 x 18 cm 1.69 kg

 220-240 V 50-60 Hz
1500-1700 W

 8435484048361 (caja)
18435484048368 (máster)
04836

ClassicToast 8000 Blue Double

Tostadora con pantalla digital y 2 ranuras cortas para 2 tostadas.

CARACTERÍSTICAS:

Tostadora con pantalla digital en la que se muestra el nivel o modo de tostado y la cuenta atrás del tiempo restante para que estén listas las tostadas.
Cuenta con dos ranuras cortas con capacidad para 2 tostadas y 800 W de potencia máxima. Las 2 ranuras extraanchas cuentan con un ancho de 3,8 cm para poder introducir distintos tipos de panes gruesos o de gran tamaño.
Cuenta con 3 funciones preconfiguradas; Recalentar, Descongelar y Cancelar en el momento.
Varillas superiores para calentar alimentos de gran tamaño como bollería, pasteles o cruasanes.
Control de tiempo variable con 6 niveles de tostado para ajustar el nivel de tostado del pan.
Bandeja recogemigas de fácil extracción para una limpieza rápida y sencilla.
Luz LED azul indicadora de funcionamiento al seleccionar cualquier función.


COMPOSICIÓN:


Tostadora, Soporte para panecillos, Manual de instrucciones


GARANTÍA:


3 años



 32.2 x 21.8 x 24 cm 2.5 kg
45.5 x 34 x 50.5 cm 9.8 kg

 29 x 19 x 19 cm 1.6 kg

 220-240 V 50/60 Hz
800 W

 8435484031059 (caja)
18435484031056 (máster)
03105

ClassicToast 8000 Beige Double

Tostadora con pantalla digital y 2 ranuras cortas para 2 tostadas.

CARACTERÍSTICAS:

Tostadora con pantalla digital en la que se muestra el nivel o modo de tostado y la cuenta atrás del tiempo restante para que estén listas las tostadas.
Cuenta con dos ranuras cortas con capacidad para 2 tostadas y 800 W de potencia máxima. Las 2 ranuras extraanchas cuentan con un ancho de 3,8 cm para poder introducir distintos tipos de panes gruesos o de gran tamaño.
Cuenta con 3 funciones preconfiguradas; Recalentar, Descongelar y Cancelar en el momento. Varillas superiores para calentar alimentos de gran tamaño como bollería, pasteles o cruasanes.
Control de tiempo variable con 6 niveles de tostado para ajustar el nivel de tostado del pan.
Bandeja recogemigas de fácil extracción para una limpieza rápida y sencilla.
Luz LED azul indicadora de funcionamiento al seleccionar cualquier función.


COMPOSICIÓN:


Tostadora, Soporte para panecillos, Manual de instrucciones


GARANTÍA:


3 años



 32 x 22 x 24 cm 2.25 kg
45.5 x 34 x 50.5 cm 9.75 kg

 29 x 19 x 19 cm 1.6 kg

 220-240 V 50/60 Hz
800 W

 8435484031066 (caja)
18435484031063 (máster)
03106

ClassicToast 8000 Yellow Double

Tostadora con pantalla digital y 2 ranuras cortas para 2 tostadas.

CARACTERÍSTICAS:

Tostadora con pantalla digital en la que se muestra el nivel o modo de tostado y la cuenta atrás del tiempo restante para que estén listas las tostadas.
Cuenta con dos ranuras cortas con capacidad para 2 tostadas y 800 W de potencia máxima. Las 2 ranuras extraanchas cuentan con un ancho de 3,8 cm para poder introducir distintos tipos de panes gruesos o de gran tamaño.
Cuenta con 3 funciones preconfiguradas; Recalentar, Descongelar y Cancelar en el momento. Varillas superiores para calentar alimentos de gran tamaño como bollería, pasteles o cruasanes.
Control de tiempo variable con 6 niveles de tostado para ajustar el nivel de tostado del pan.
Bandeja recogemigas de fácil extracción para una limpieza rápida y sencilla.
Luz LED azul indicadora de funcionamiento al seleccionar cualquier función.


COMPOSICIÓN:


Tostadora, Soporte para panecillos, Manual de instrucciones


GARANTÍA:


3 años



 32 x 22 x 24 cm 2.2 kg
45.5 x 34 x 50.5 cm 9.65 kg

 29 x 19 x 19 cm 1.6 kg

 220-240 V 50/60 Hz
800 W

 8435484031073 (caja)
18435484031070 (máster)
03107

ClassicToast 15000 Blue Extra Double

Tostadora con pantalla digital y 2 ranuras largas para 4 tostadas.

CARACTERÍSTICAS:

Tostadora con pantalla digital en la que se muestra el nivel o modo de tostado y la cuenta atrás del tiempo restante para que estén listas las tostadas.
Cuenta con dos ranuras largas con capacidad para 4 tostadas y 1500 W de potencia máxima. Las 2 ranuras extraanchas cuentan con un ancho de 3,8 cm para poder introducir distintos tipos de panes gruesos o de gran tamaño.
Cuenta con 3 funciones preconfiguradas; Recalentar, Descongelar y Cancelar en el momento. Varillas superiores para calentar alimentos de gran tamaño como bollería, pasteles o cruasanes.
Control de tiempo variable con 6 niveles de tostado para ajustar el nivel de tostado del pan.
Bandeja recogemigas de fácil extracción para una limpieza rápida y sencilla.
Luz LED azul indicadora de funcionamiento al seleccionar cualquier función.


COMPOSICIÓN:

Tostadora, Soporte para panecillos, Manual de instrucciones


GARANTÍA:


3 años



 43 x 21.6 x 24 cm 2.85 kg
45 x 45 x 50.5 cm 12.3 kg

 40 x 19.5 x 19 cm 2.16 kg

 220-240 V 50/60 Hz
1250-1500 W

 8435484031080 (caja)
18435484031087 (máster)
03108

ClassicToast 15000 Beige Extra Double

Tostadora con pantalla digital y 2 ranuras largas para 4 tostadas.

CARACTERÍSTICAS:

Tostadora con pantalla digital en la que se muestra el nivel o modo de tostado y la cuenta atrás del tiempo restante para que estén listas las tostadas.
Cuenta con dos ranuras largas con capacidad para 4 tostadas y 1500 W de potencia máxima. Las 2 ranuras extraanchas cuentan con un ancho de 3,8 cm para poder introducir distintos tipos de panes gruesos o de gran tamaño.
Cuenta con 3 funciones preconfiguradas; Recalentar, Descongelar y Cancelar en el momento. Varillas superiores para calentar alimentos de gran tamaño como bollería, pasteles o cruasanes.
Control de tiempo variable con 6 niveles de tostado para ajustar el nivel de tostado del pan.
Bandeja recogemigas de fácil extracción para una limpieza rápida y sencilla.
Luz LED azul indicadora de funcionamiento al seleccionar cualquier función.


COMPOSICIÓN:

Tostadora, Soporte para panecillos, Manual de instrucciones


GARANTÍA:


3 años



 43 x 21.6 x 24 cm 2.85 kg
45 x 45 x 50 cm 12.45 kg

 40 x 19.5 x 19 cm 2.16 kg

 220-240 V 50/60 Hz
1250-1500 W

 8435484031097 (caja)
18435484031094 (máster)
03109

ClassicToast 15000 Yellow Extra Double

Tostadora con pantalla digital y 2 ranuras largas para 4 tostadas.

CARACTERÍSTICAS:

Tostadora con pantalla digital en la que se muestra el nivel o modo de tostado y la cuenta atrás del tiempo restante para que estén listas las tostadas.
Cuenta con dos ranuras largas con capacidad para 4 tostadas y 1500 W de potencia máxima. Las 2 ranuras extraanchas cuentan con un ancho de 3,8 cm para poder introducir distintos tipos de panes gruesos o de gran tamaño.
Cuenta con 3 funciones preconfiguradas; Recalentar, Descongelar y Cancelar en el momento. Varillas superiores para calentar alimentos de gran tamaño como bollería, pasteles o cruasanes.
Control de tiempo variable con 6 niveles de tostado para ajustar el nivel de tostado del pan.
Bandeja recogemigas de fácil extracción para una limpieza rápida y sencilla.
Luz LED azul indicadora de funcionamiento al seleccionar cualquier función.


COMPOSICIÓN:


Tostadora, Soporte para panecillos, Manual de instrucciones


GARANTÍA:


3 años



 43 x 22 x 24.1 cm 2.8 kg
45 x 45 x 50 cm 12.35 kg

 19 x 39.5 x 18.6 cm 2044.5 kg

 220-240 V 50/60 Hz
1250-1500 W

 8435484031103 (caja)
18435484031100 (máster)
03110

RetroVision Blue

Tostadora con ventana de cristal, diseño retro y cubierta antipolvo.

CARACTERÍSTICAS:

2 ranuras extra-anchas: la tostadora cuenta con dos ranuras que permiten introducir panes gruesos o de gran tamaño.
700 W de potencia: disfruta del alto rendimiento de tu tostadora.
Visualización: valora fácilmente el proceso de tostado gracias a su diseño con ventana.
Diseño retro: ofrécele a tu cocina un toque vintage gracias al diseño retro de tu tostadora.
Cubierta antipolvo: evita que la suciedad entre en el producto tapándolo con su cubierta.
Apagado y pop-up automático: bajada y elevación de la tostada de forma automática al inicio y fin del programa.
Sistema de auto-centrado: consigue un tostado uniforme por las dos caras.
Potencia regulable: elige entre sus 5 posiciones de tostado para un resultado al gusto.


COMPOSICIÓN:


Tostadora, Manual de instrucciones


GARANTÍA:


3 años



 22.8 x 23 x 29.5 cm 1.56 kg
47.6 x 48.2 x 61.5 cm 13.7 kg

 26 x 19 x 17.5 cm 1.1 kg

 220-240 V 50/60 Hz
700 W

 8435484080392 (caja)
18435484080399 (máster)
08039

RetroVision Green

Tostadora con ventana de cristal, diseño retro y cubierta antipolvo.

CARACTERÍSTICAS:

2 ranuras extraanchas: introduce panes gruesos o de gran tamaño.

700 W de potencia: tostadas crujientes rápidamente.

Ventana de visualización: la tostadora dispone de una ventana de visualización de tostado para controlar el proceso.

Diseño retro en verde: dale un toque de diseño vintage a tu tostadora.

Cubierta antipolvo: evita que la suciedad entre dentro del producto.

Mecanismo de apagado y pop-up automático: elevación de la tostada de forma automática al inicio y fin del programa.

Sistema de autocentrado: consigue un tostado uniforme por las dos caras.

Potencia regulable: 5 posiciones de tostado para un resultado al gusto.


COMPOSICIÓN:


Tostadora, Manual de instrucciones


GARANTÍA:


3 años



 22.8 x 23 x 29.5 cm 1.56 kg
47.6 x 48.2 x 61.5 cm 13.67 kg

 16 x 19 x 17.5 cm 1.1 kg

 220-240 V 50/60 Hz
700 W

 8435484080408 (caja)
18435484080405 (máster)
08040

RetroVision Yellow

Tostadora con ventana de cristal, diseño retro y cubierta antipolvo.

CARACTERÍSTICAS:

2 ranuras extraanchas: introduce panes gruesos o de gran tamaño.

700 W de potencia: tostadas crujientes rápidamente.

Ventana de visualización: la tostadora dispone de una ventana de visualización de tostado para controlar el proceso.

Diseño retro en amarillo: dale un toque de diseño vintage a tu tostadora.

Cubierta antipolvo: evita que la suciedad entre dentro del producto.

Mecanismo de apagado y pop-up automático: elevación de la tostada de forma automática al inicio y fin del programa.

Sistema de autocentrado: consigue un tostado uniforme por las dos caras.

Potencia regulable: 5 posiciones de tostado para un resultado al gusto.


COMPOSICIÓN:


Tostadora, Manual de instrucciones


GARANTÍA:


3 años



 22.8 x 23 x 29.5 cm 1.54 kg
47.6 x 48.2 x 61.5 cm 13.58 kg

 26 x 19 x 17.5 cm 1.1 kg

 220-240 V 50/60 Hz
700 W

 8435484080415 (caja)
18435484080412 (máster)
08041

RetroVision Beige

Tostadora con ventana de cristal, diseño retro y cubierta antipolvo.

CARACTERÍSTICAS:

2 ranuras extra anchas: introduce panes gruesos o de gran tamaño y disfruta de un desayuno completo.

700 W: sácale el mayor partido a tu tostador gracias a sus 700 W de potencia.

Visualización: controla el proceso de tostado fácilmente gracias a su diseño con ventana de visualización.

Diseño retro: dale un toque de diseño a tu cocina con el estilo retro en color beige del tostador.

Cubierta antipolvo: evita que la suciedad entre dentro de tu tostador cuando lo guardes.

Apagado y pop-up automático: el tostador saca la tostada de forma automática al inicio y fin del programa.

Sistema de autocentrado: tostadas perfectas por ambas caras gracias al sistema de autocentrado de tu tostador.

Potencia regulable: elige entre las 5 posiciones de tostado para un resultado al gusto.


COMPOSICIÓN:


Tostadora, Manual de instrucciones


GARANTÍA:


3 años



 30 x 23 x 23 cm 1.56 kg
62 x 47 x 47 cm 13.52 kg

 26 x 19 x 18 cm 1.1 kg

 220-240 V 50/60 Hz
700 W

 8435484080422 (caja)
18435484080429 (máster)
08042

RetroVision Red

Tostadora con ventana de cristal, diseño retro y cubierta antipolvo.

CARACTERÍSTICAS:

2 ranuras extra anchas: introduce panes gruesos o de gran tamaño.

700 W de potencia: tostadas crujientes rápidamente.

Ventana de visualización: la tostadora dispone de una ventana de visualización de tostado para controlar el proceso.

Diseño retro en rojo: dale un toque de diseño vintage a tu tostadora.

Cubierta antipolvo: evita que la suciedad entre dentro del producto.

Mecanismo de apagado y pop-up automático: elevación de la tostada de forma automática al inicio y fin del programa.

Sistema de autocentrado: consigue un tostado uniforme por las dos caras.

Potencia regulable: 5 posiciones de tostado para un resultado al gusto.


COMPOSICIÓN:


Tostadora, Manual de instrucciones


GARANTÍA:


3 años



 22.8 x 23 x 29.5 cm 1.55 kg
47.6 x 48.2 x 61.5 cm 13.65 kg


 16 x 19 x 17.5 cm 1.1 kg

 220-240 V 50/60 Hz
700 W

 8435484080439 (caja)
18435484080436 (máster)
08043




TOAST&TASTE 800 VINTAGE LIGHT BLUE
 TOAST&TASTE 800 VINTAGE LIGHT GREEN
 TOAST&TASTE 800 VINTAGE LIGHT YELLOW
 TOAST&TASTE 800 VINTAGE LIGHT BEIGE
 TOAST&TASTE 800 VINTAGE LIGHT RED




TOASTIN' TIME 850 INOX LITE
 TOASTIN' TIME 850 RED LITE
 TOASTIN' TIME 850 INOX LONG LITE
 TOASTIN' TIME 850 RED LONG LITE
 TOASTIN' TIME 1500 INOX LITE
 TOASTIN' TIME 1500 RED LITE


| | | | | | | | | | | | |
|--------------------------------|----------|----------|----------|----------|----------|----------|----------|---------|---------|----------|----------|
| <i>Referencia</i> | 3208 | 3209 | 3210 | 3212 | 3259 | 4837 | 4838 | 4839 | 4840 | 4841 | 4842 |
| <i>Potencia</i> | 850W | 850W | 850W | 850W | 850W | 850W | 850W | 850W | 850W | 1500W | 1500W |
| <i>Ranuras</i> | 2 cortas | 2 cortas | 2 cortas | 2 cortas | 2 cortas | 2 cortas | 2 cortas | 1 larga | 1 larga | 2 largas | 2 largas |
| <i>Rebanadas</i> | 2 | 2 | 2 | 2 | 2 | 2 | 2 | 2 | 2 | 4 | 4 |
| <i>Niveles tostado</i> | 6 | 6 | 6 | 6 | 6 | 7 | 7 | 7 | 7 | 7 | 7 |
| <i>Acero inoxidable</i> | ✓ | ✓ | ✓ | ✓ | ✓ | ✓ | ✓ | ✓ | ✓ | ✓ | ✓ |
| <i>Función descongelar</i> | ✓ | ✓ | ✓ | ✓ | ✓ | ✓ | ✓ | ✓ | ✓ | ✓ | ✓ |
| <i>Función cancelar</i> | ✓ | ✓ | ✓ | ✓ | ✓ | ✓ | ✓ | ✓ | ✓ | ✓ | ✓ |
| <i>Función recalentar</i> | ✓ | ✓ | ✓ | ✓ | ✓ | ✓ | ✓ | ✓ | ✓ | ✓ | ✓ |
| <i>Función bagel</i> | ✗ | ✗ | ✗ | ✗ | ✗ | ✗ | ✗ | ✗ | ✗ | ✗ | ✗ |
| <i>Ranura ancha</i> | ✓ | ✓ | ✓ | ✓ | ✓ | ✓ | ✓ | ✓ | ✓ | ✓ | ✓ |
| <i>Soporte panecillos</i> | ✗ | ✗ | ✗ | ✗ | ✗ | ✗ | ✗ | ✗ | ✗ | ✗ | ✗ |
| <i>Ventana de cristal</i> | ✗ | ✗ | ✗ | ✗ | ✗ | ✗ | ✗ | ✗ | ✗ | ✗ | ✗ |
| <i>Cubierta antipolvo</i> | ✗ | ✗ | ✗ | ✗ | ✗ | ✗ | ✗ | ✗ | ✗ | ✗ | ✗ |
| <i>Pantalla táctil a color</i> | ✗ | ✗ | ✗ | ✗ | ✗ | ✗ | ✗ | ✗ | ✗ | ✗ | ✗ |
| <i>Control digital</i> | ✗ | ✗ | ✗ | ✗ | ✗ | ✗ | ✗ | ✗ | ✗ | ✗ | ✗ |

TOAST&TASTE
1000 RETRO
DOUBLE BLUETOAST&TASTE
1000 RETRO
DOUBLE
GREENTOAST&TASTE
1000 RETRO
DOUBLE
BEIGETOAST&TASTE
1000 RETRO
DOUBLE INOXTOAST&TASTE
1600 RETRO
DOUBLE BLUETOAST&TASTE
1600 RETRO
DOUBLE
GREENTOAST&TASTE
1600 RETRO
DOUBLE
BEIGETOAST&TASTE
1600 RETRO
DOUBLE INOX

| | | | | | | | | |
|--------------------------------|----------|----------|----------|----------|----------|----------|----------|----------|
| <i>Referencia</i> | 3234 | 3230 | 3232 | 3206 | 3235 | 3231 | 3233 | 3207 |
| <i>Potencia</i> | 980W | 980W | 980W | 980W | 1630W | 1630W | 1630W | 1630W |
| <i>Ranuras</i> | 2 cortas | 2 cortas | 2 cortas | 2 cortas | 2 largas | 2 largas | 2 largas | 2 largas |
| <i>Rebanadas</i> | 2 | 2 | 2 | 2 | 4 | 4 | 4 | 4 |
| <i>Niveles tostado</i> | 6 | 6 | 6 | 6 | 6 | 6 | 6 | 6 |
| <i>Acero inoxidable</i> | ✓ | ✓ | ✓ | ✓ | ✓ | ✓ | ✓ | ✓ |
| <i>Función descongelar</i> | ✓ | ✓ | ✓ | ✓ | ✓ | ✓ | ✓ | ✓ |
| <i>Función cancelar</i> | ✓ | ✓ | ✓ | ✓ | ✓ | ✓ | ✓ | ✓ |
| <i>Función recalentar</i> | ✓ | ✓ | ✓ | ✓ | ✓ | ✓ | ✓ | ✓ |
| <i>Función bagel</i> | ✗ | ✗ | ✗ | ✗ | ✗ | ✗ | ✗ | ✗ |
| <i>Ranura ancha</i> | ✓ | ✓ | ✓ | ✓ | ✓ | ✓ | ✓ | ✓ |
| <i>Soporte panecillos</i> | ✓ | ✓ | ✓ | ✓ | ✓ | ✓ | ✓ | ✓ |
| <i>Ventana de cristal</i> | ✗ | ✗ | ✗ | ✗ | ✗ | ✗ | ✗ | ✗ |
| <i>Cubierta antipolvo</i> | ✗ | ✗ | ✗ | ✗ | ✗ | ✗ | ✗ | ✗ |
| <i>Pantalla táctil a color</i> | ✗ | ✗ | ✗ | ✗ | ✗ | ✗ | ✗ | ✗ |
| <i>Control digital</i> | ✗ | ✗ | ✗ | ✗ | ✗ | ✗ | ✗ | ✗ |

TOASTIN'
TIME 850
INOXTOASTIN'
TIME 850
BLUETOASTIN'
TIME 850
GREENTOASTIN'
TIME 850
REDTOASTIN'
TIME 850
INOX LONGTOASTIN'
TIME 850
BLUE LONGTOASTIN'
TIME 850
GREEN LONGTOASTIN'
TIME 850
RED LONG

| | | | | | | | | |
|--------------------------------|----------|----------|----------|----------|---------|---------|---------|---------|
| <i>Referencia</i> | 4810 | 4811 | 4812 | 4815 | 4816 | 4817 | 4818 | 4821 |
| <i>Potencia</i> | 850W | 850W | 850W | 850W | 850W | 850W | 850W | 850W |
| <i>Ranuras</i> | 2 cortas | 2 cortas | 2 cortas | 2 cortas | 1 larga | 1 larga | 1 larga | 1 larga |
| <i>Rebanadas</i> | 2 | 2 | 2 | 2 | 2 | 2 | 2 | 2 |
| <i>Niveles tostado</i> | 7 | 7 | 7 | 7 | 7 | 7 | 7 | 7 |
| <i>Acero inoxidable</i> | ✓ | ✓ | ✓ | ✓ | ✓ | ✓ | ✓ | ✓ |
| <i>Función descongelar</i> | ✓ | ✓ | ✓ | ✓ | ✓ | ✓ | ✓ | ✓ |
| <i>Función cancelar</i> | ✓ | ✓ | ✓ | ✓ | ✓ | ✓ | ✓ | ✓ |
| <i>Función recalentar</i> | ✓ | ✓ | ✓ | ✓ | ✓ | ✓ | ✓ | ✓ |
| <i>Función bagel</i> | ✗ | ✗ | ✗ | ✗ | ✗ | ✗ | ✗ | ✗ |
| <i>Ranura ancha</i> | ✓ | ✓ | ✓ | ✓ | ✓ | ✓ | ✓ | ✓ |
| <i>Soporte panecillos</i> | ✓ | ✓ | ✓ | ✓ | ✓ | ✓ | ✓ | ✓ |
| <i>Ventana de cristal</i> | ✗ | ✗ | ✗ | ✗ | ✗ | ✗ | ✗ | ✗ |
| <i>Cubierta antipolvo</i> | ✗ | ✗ | ✗ | ✗ | ✗ | ✗ | ✗ | ✗ |
| <i>Pantalla táctil a color</i> | ✗ | ✗ | ✗ | ✗ | ✗ | ✗ | ✗ | ✗ |
| <i>Control digital</i> | ✗ | ✗ | ✗ | ✗ | ✗ | ✗ | ✗ | ✗ |



TOASTIN'
TIME 1500
INOX

TOASTIN'
TIME 1500
BLUE

TOASTIN'
TIME 1500
GREEN

TOASTIN'
TIME 1500
RED

TOASTIN'
TIME 1700
DOUBLE
INOX

TOASTIN'
TIME 1700
DOUBLE
BLUE

TOASTIN'
TIME 1700
DOUBLE
GREEN

TOASTIN'
TIME 1700
DOUBLE
RED

| | | | | | | | | |
|--------------------------------|----------|----------|----------|----------|----------|----------|----------|----------|
| <i>Referencia</i> | 4822 | 4823 | 4824 | 4827 | 4828 | 4829 | 4830 | 4836 |
| <i>Potencia</i> | 1500W | 1500W | 1500W | 1500W | 1700W | 1700W | 1700W | 1700W |
| <i>Ranuras</i> | 2 largas | 2 largas | 2 largas | 2 largas | 4 cortas | 4 cortas | 4 cortas | 4 cortas |
| <i>Rebanadas</i> | 4 | 4 | 4 | 4 | 4 | 4 | 4 | 4 |
| <i>Niveles tostado</i> | 7 | 7 | 7 | 7 | 7 | 7 | 7 | 7 |
| <i>Acero inoxidable</i> | ✓ | ✓ | ✓ | ✓ | ✓ | ✓ | ✓ | ✓ |
| <i>Función descongelar</i> | ✓ | ✓ | ✓ | ✓ | ✓ | ✓ | ✓ | ✓ |
| <i>Función cancelar</i> | ✓ | ✓ | ✓ | ✓ | ✓ | ✓ | ✓ | ✓ |
| <i>Función recalentar</i> | ✓ | ✓ | ✓ | ✓ | ✓ | ✓ | ✓ | ✓ |
| <i>Función bagel</i> | ✗ | ✗ | ✗ | ✗ | ✗ | ✗ | ✗ | ✗ |
| <i>Ranura ancha</i> | ✓ | ✓ | ✓ | ✓ | ✓ | ✓ | ✓ | ✓ |
| <i>Soporte panecillos</i> | ✓ | ✓ | ✓ | ✓ | ✓ | ✓ | ✓ | ✓ |
| <i>Ventana de cristal</i> | ✗ | ✗ | ✗ | ✗ | ✗ | ✗ | ✗ | ✗ |
| <i>Cubierta antipolvo</i> | ✗ | ✗ | ✗ | ✗ | ✗ | ✗ | ✗ | ✗ |
| <i>Pantalla táctil a color</i> | ✗ | ✗ | ✗ | ✗ | ✗ | ✗ | ✗ | ✗ |
| <i>Control digital</i> | ✗ | ✗ | ✗ | ✗ | ✗ | ✗ | ✗ | ✗ |



CLASSICTOAST
8000 BLUE
DOUBLE

CLASSICTOAST
8000 BEIGE
DOUBLE

CLASSICTOAST
8000 YELLOW
DOUBLE

CLASSICTOAST
15000 BLUE
EXTRA
DOUBLE

CLASSICTOAST
15000 BEIGE
EXTRA
DOUBLE

CLASSICTOAST
15000 YELLOW
EXTRA
DOUBLE

RETROVISION
BLUE

RETROVISION
GREEN

RETROVISION
YELLOW

RETROVISION
BEIGE

RETROVISION
RED

| | | | | | | | | | | | |
|-------------------------|----------|----------|----------|----------|----------|----------|----------|----------|----------|----------|----------|
| Referencia | 3105 | 3106 | 3107 | 3108 | 3109 | 3110 | 8039 | 8040 | 8041 | 8042 | 8043 |
| Potencia | 800W | 800W | 800W | 1500W | 1500W | 1500W | 700W | 700W | 700W | 700W | 700W |
| Ranuras | 2 cortas | 2 cortas | 2 cortas | 2 largas | 2 largas | 2 largas | 2 cortas | 2 cortas | 2 cortas | 2 cortas | 2 cortas |
| Rebanadas | 2 | 2 | 2 | 4 | 4 | 4 | 2 | 2 | 2 | 2 | 2 |
| Niveles tostado | 6 | 6 | 6 | 6 | 6 | 6 | 5 | 5 | 5 | 5 | 5 |
| Acero inoxidable | ✗ | ✗ | ✗ | ✗ | ✗ | ✗ | ✗ | ✗ | ✗ | ✗ | ✗ |
| Función descongelar | ✓ | ✓ | ✓ | ✓ | ✓ | ✓ | ✗ | ✗ | ✗ | ✗ | ✗ |
| Función cancelar | ✓ | ✓ | ✓ | ✓ | ✓ | ✓ | ✓ | ✓ | ✓ | ✓ | ✓ |
| Función recalentar | ✓ | ✓ | ✓ | ✓ | ✓ | ✓ | ✓ | ✓ | ✓ | ✓ | ✓ |
| Función bagel | ✗ | ✗ | ✗ | ✗ | ✗ | ✗ | ✗ | ✗ | ✗ | ✗ | ✗ |
| Ranura ancha | ✓ | ✓ | ✓ | ✓ | ✓ | ✓ | ✓ | ✓ | ✓ | ✓ | ✓ |
| Soporte panecillos | ✓ | ✓ | ✓ | ✓ | ✓ | ✓ | ✗ | ✗ | ✗ | ✗ | ✗ |
| Ventana de cristal | ✗ | ✗ | ✗ | ✗ | ✗ | ✗ | ✓ | ✓ | ✓ | ✓ | ✓ |
| Cubierta antipolvo | ✗ | ✗ | ✗ | ✗ | ✗ | ✗ | ✓ | ✓ | ✓ | ✓ | ✓ |
| Pantalla táctil a color | ✗ | ✗ | ✗ | ✗ | ✗ | ✗ | ✗ | ✗ | ✗ | ✗ | ✗ |
| Control digital | ✓ | ✓ | ✓ | ✓ | ✓ | ✓ | ✗ | ✗ | ✗ | ✗ | ✗ |



Hervidores

Los hervidores de la gama retro aportarán un toque especial a cada momento: desde el té negro del desayuno, hasta tu infusión relajante antes de acostarte.

Thermosense 420 Vintage Light Blue

Kettle estilo vintage, potencia de 2.200w y con capacidad de 1,8 litros.

CARACTERÍSTICAS:

Hervidor con hasta 2200 W de potencia para una rápida ebullición.
Con una capacidad de 1,8 litros podrás hacer hasta 8 tazas de té.
Medidor de temperatura integrado que le permite ver en todo momento a qué temperatura se encuentra el agua, té o infusión.
Diseño elegante en acero inoxidable lacado en azul y acabados en cromado.
Base con giro 360° que permite el uso tanto a diestros como a zurdos.
Tiene un sistema de seguridad que se apaga automáticamente cuando el agua hierve.
Acero inoxidable resistente a la corrosión, duradero, saludable y seguro sin BPA.
Luz indicadora de funcionamiento.


COMPOSICIÓN:


Hervidor de agua
Base 360°
Manual de instrucciones


GARANTÍA:


3 años



 21.5 x 21 x 28.5 cm 1.5 kg
65 x 64.7 x 31.5 cm 9.75 kg

 19 x 23.6 x 27.4 cm 1.16 kg

 220-240 V 50/60 Hz
1850-2200 W

 8435484014823 (caja)
18435484014820 (máster)
01482

Thermosense 420 Vintage Light Green

Kettle estilo vintage, potencia de 2.200w y con capacidad de 1,8 litros.

CARACTERÍSTICAS:

Hervidor con hasta 2200 W de potencia para una rápida ebullición.
Con una capacidad de 1,8 litros podrás hacer hasta 8 tazas de té.
Medidor de temperatura integrado que le permite ver en todo momento a qué temperatura se encuentra el agua, té o infusión.
Diseño elegante en acero inoxidable lacado en verde y acabados en cromado.
Base con giro 360° que permite el uso tanto a diestros como a zurdos.
Tiene un sistema de seguridad que se apaga automáticamente cuando el agua hierve.
Acero inoxidable resistente a la corrosión, duradero, saludable y seguro sin BPA.
Luz indicadora de funcionamiento.


COMPOSICIÓN:


Hervidor de agua, Base 360°, Manual instrucciones


GARANTÍA:


3 años



 21.5 x 21 x 28.5 cm 1.5 kg
64.5 x 44 x 31 cm 9.75 kg

 19 x 23.6 x 27.4 cm 1.16 kg

 220-240 V 50/60 Hz
1850-2200 W

 8435484014830 (caja)
18435484014837 (máster)
01483

Thermosense 420 Vintage Light Yellow

Kettle estilo vintage, potencia de 2.200w y con capacidad de 1,8 litros.

CARACTERÍSTICAS:

Hervidor con hasta 2200 W de potencia para una rápida ebullición.
Con una capacidad de 1,8 litros podrás hacer hasta 8 tazas de té.
Medidor de temperatura integrado que le permite ver en todo momento a que temperatura se encuentra el agua, té o infusión.
Diseño elegante en acero inoxidable lacado en amarillo y acabados en cromado.
Base con giro 360° que permite el uso tanto a diestros como a zurdos.
Tiene un sistema de seguridad que se apaga automáticamente cuando el agua hierve.
Acero inoxidable resistente a la corrosión, duradero, saludable y seguro sin BPA.
Luz indicadora de funcionamiento.


COMPOSICIÓN:


Hervidor de agua
Base 360°
Manual de instrucciones


GARANTÍA:


3 años



 21.5 x 21 x 28.5 cm 1.5 kg
65 x 44 x 31.5 cm 9.75 kg

 19 x 23.6 x 27.4 cm 1.16 kg

 220-240 V 50/60 Hz
1850-2200 W

 8435484014847 (caja)
18435484014847 (máster)
01484



Thermosense 420 Vintage Light Beige

Kettle estilo vintage, potencia de 2.200w y con capacidad de 1,8 litros.

CARACTERÍSTICAS:


Hervidor con hasta 2200 W de potencia para una rápida ebullición.
Con una capacidad de 1,8 litros podrás hacer hasta 8 tazas de té.
Medidor de temperatura integrado que le permite ver en todo momento a qué temperatura se encuentra el agua, té o infusión.
Diseño elegante en acero inoxidable lacado en beige y acabados en cromado.
Base con giro 360° que permite el uso tanto a diestros como a zurdos.
Tiene un sistema de seguridad que se apaga automáticamente cuando el agua hierve.
Acero inoxidable resistente a la corrosión, duradero, saludable y seguro sin BPA.
Luz indicadora de funcionamiento.


COMPOSICIÓN:


Hervidor de agua
Base 360°
Manual de instrucciones


GARANTÍA:


3 años



 21.5 x 21 x 28.5 cm 1.5 kg
64.5 x 64.7 x 31 cm 9.75 kg

 19 x 23.6 x 27.4 cm 1.16 kg

 220-240 V 50/60 Hz
1850-2200 W

 8435484014854 (caja)
18435484014854 (máster)
01485

Thermosense 420 Vintage Light Red

Kettle estilo vintage, potencia de 2.200w y con capacidad de 1,8 litros.

CARACTERÍSTICAS:

2200 W de potencia: consigue una rápida ebullición siempre que quieras gracias a los 2200 W de potencia del hervidor.
Capacidad de 1,8 L: invita a tomar el té a toda la familia gracias a la gran capacidad del hervidor con 1,8 L.
Medidor de temperatura integrado: controla a qué temperatura se encuentra el agua en todo momento gracias al medidor de agua integrado del hervidor.
Diseño innovador: el hervidor cuenta con un diseño retro lacado en rojo y con acabados en cromado que le aportarán a tu cocina un toque de diseño.
Base 360°: utiliza el hervidor como más cómodo te resulte con su base 360°.
Sistema de seguridad: el hervidor se apagará automáticamente cuando el agua empiece a hervir.
Acero inoxidable: por su composición de acero inoxidable, el hervidor es duradero y resistente a la corrosión así como saludable sin BPA.
Luz indicadora: cuando el hervidor esté en funcionamiento, la luz indicadora se encenderá automáticamente.


COMPOSICIÓN:


Base 360°, Hervidor de agua, Manual de instrucciones


GARANTÍA:


3 años



 21 x 21 x 28.5 cm 1.5 kg
64.5 x 44 x 31.5 cm 9.84 kg

 19 x 23.6 x 27.4 cm 1.16 kg

 220-240 V 50/60 Hz
1850-2200 W

 8435484019811 (caja)
18435484019818 (máster)
01981



THERMOSENSE
420 VINTAGE
LIGHT BLUE

THERMOSENSE
420 VINTAGE
LIGHT GREEN

THERMOSENSE
420 VINTAGE
LIGHT YELLOW

THERMOSENSE
420 VINTAGE
LIGHT BEIGE

THERMOSENSE
420 VINTAGE
LIGHT RED

| | THERMOSENSE 420 VINTAGE LIGHT BLUE | THERMOSENSE 420 VINTAGE LIGHT GREEN | THERMOSENSE 420 VINTAGE LIGHT YELLOW | THERMOSENSE 420 VINTAGE LIGHT BEIGE | THERMOSENSE 420 VINTAGE LIGHT RED |
|-----------------------------------|--|---|--|---|---|
| <i>REF</i> | 1482 | 1483 | 1484 | 1485 | 1981 |
| <i>Potencia</i> | 2200W | 2200W | 2200W | 2200W | 2200W |
| <i>Capacidad</i> | 1,8 litros | 1,8 litros | 1,8 litros | 1,8 litros | 1,8 litros |
| <i>Material</i> | Acero Inox | Acero Inox | Acero Inox | Acero Inox | Acero Inox |
| <i>Libre BPA</i> | ✓ | ✓ | ✓ | ✓ | ✓ |
| <i>Base 360°</i> | ✓ | ✓ | ✓ | ✓ | ✓ |
| <i>Resistencia oculta</i> | ✓ | ✓ | ✓ | ✓ | ✓ |
| <i>Filtro antical desmontable</i> | ✓ | ✓ | ✓ | ✓ | ✓ |
| <i>Boquilla antigoteo</i> | ✓ | ✓ | ✓ | ✓ | ✓ |
| <i>Autoapagado</i> | ✓ | ✓ | ✓ | ✓ | ✓ |
| <i>Temperatura regulable</i> | ✗ | ✗ | ✗ | ✗ | ✗ |
| <i>Filtro para el té</i> | ✗ | ✗ | ✗ | ✗ | ✗ |
| <i>Función Pure</i> | ✗ | ✗ | ✗ | ✗ | ✗ |

Amasadoras

Convierte tu cocina en un obrador de diseño con nuestra amasadora vintage. Prepara bizcochos para los tuyos, dulces típicos o pastas caseras sin moverte de casa.



Cecomixer Merengue 5L 1200 Black

Batidora Amasadora con 5 funciones, diseño elegante y accesorios para batir y amasar.

CARACTERÍSTICAS:

Amasadora para uso doméstico que ofrece todas las funciones necesarias para amasar, batir, mezclar, montar y emulsionar. Cuenta con 6 niveles de potencia para adaptarse a las necesidades de cada receta que se vaya a cocinar. Posee movimiento planetario gracias al deslizador del bol que se encuentra en la base, con el que se puede elegir si dejar el bol en posición fija o darle movimiento orbital. Amasadora vintage clásica con detalles cromados que dan un toque de distinción a este pequeño electrodoméstico. Incluye espirales y varillas para amasar o batir contando con un diseño de protección que protege la unión con el cuerpo, consiguiendo así que la masa no entre en la parte mecánica. Cuenta con un bol de acero inoxidable de 5 L de capacidad para poder cocinar grandes cantidades de todas las recetas. Incorpora un motor reforzado para un perfecto funcionamiento, protegido por el diseño de las varillas y espirales. Tiene un sistema de seguridad que protege al motor de sobrecalentamientos para asegurar la máxima vida útil de la máquina. Provoca la interrupción del proceso cuando el motor alcanza elevadas temperaturas y sólo permite su puesta en funcionamiento cuando se ha enfriado.


COMPOSICIÓN:


Batidora amasadora
,2 varillas
,2 ganchos de amasar
,Bol de acero inoxidable
,Manual Instrucciones


GARANTÍA:


3 años



 41.5 x 24.5 x 36 cm 5.22 kg
50 x 42.5 x 37.5 cm 11.14 kg

 38 x 21.5 x 33 cm 4.26 kg

 220-240 V 50/60 Hz
1200 W

 8435484043809 (caja)
18435484043806 (máster)
04380



Cecomixer Merengue 5L 1200 Green

Batidora Amasadora con 5 funciones, diseño elegante y accesorios para batir y amasar.

CARACTERÍSTICAS:

Amasadora para uso doméstico que ofrece todas las funciones necesarias para amasar, batir, mezclar, montar y emulsionar. Cuenta con 6 niveles de potencia para adaptarse a las necesidades de cada receta que se vaya a cocinar. Posee movimiento planetario gracias al deslizador del bol que se encuentra en la base, con el que se puede elegir si dejar el bol en posición fija o darle movimiento orbital. Amasadora vintage clásica con detalles cromados que dan un toque de distinción a este pequeño electrodoméstico. Incluye espirales y varillas para amasar o batir contando con un diseño de protección que protege la unión con el cuerpo, consiguiendo así que la masa no entre en la parte mecánica. Cuenta con un bol de acero inoxidable de 5 L de capacidad para poder cocinar grandes cantidades de todas las recetas. Incorpora un motor reforzado para un perfecto funcionamiento, protegido por el diseño de las varillas y espirales. Tiene un sistema de seguridad que protege al motor de sobrecalentamientos para asegurar la máxima vida útil de la máquina. Provoca la interrupción del proceso cuando el motor alcanza elevadas temperaturas y sólo permite su puesta en funcionamiento cuando se ha enfriado.


COMPOSICIÓN:


Batidora amasadora
,2 varillas
,2 ganchos de amasar
,Bol de acero inoxidable
,Manual Instrucciones

GARANTÍA:


3 años



 41.4 x 24.5 x 36 cm 5.2 kg
50 x 42.5 x 38 cm 11.08 kg

 38 x 21.5 x 33 cm 4.26 kg



 8435484039000 (caja)
18435484039007 (máster)
03900



Cecomixer Merengue 5L 1200 Red

Batidora Amasadora con 5 funciones, diseño elegante y accesorios para batir y amasar.

CARACTERÍSTICAS:

Amasadora para uso doméstico que ofrece todas las funciones necesarias para amasar, batir, mezclar, montar y emulsionar. Cuenta con 6 niveles de potencia para adaptarse a las necesidades de cada receta que se vaya a cocinar. Posee movimiento planetario gracias al deslizador del bol que se encuentra en la base, con el que se puede elegir si dejar el bol en posición fija o darle movimiento orbital. Amasadora vintage clásica con detalles cromados que dan un toque de distinción a este pequeño electrodoméstico. Incluye espirales y varillas para amasar o batir contando con un diseño de protección que protege la unión con el cuerpo, consiguiendo así que la masa no entre en la parte mecánica. Cuenta con un bol de acero inoxidable de 5 L de capacidad para poder cocinar grandes cantidades de todas las recetas. Incorpora un motor reforzado para un perfecto funcionamiento, protegido por el diseño de las varillas y espirales. Tiene un sistema de seguridad que protege al motor de sobrecalentamientos para asegurar la máxima vida útil de la máquina. Provoca la interrupción del proceso cuando el motor alcanza elevadas temperaturas y sólo permite su puesta en funcionamiento cuando se ha enfriado.


COMPOSICIÓN:


Batidora amasadora
,2 varillas
,2 ganchos de amasar
,Bol de acero inoxidable
,Manual Instrucciones

GARANTÍA:


3 años



 41.05 x 24.05 x 36 cm 5.2 kg
50.5 x 42 x 38 cm 11.1 kg

 22.5 x 38 x 32 cm 4.6 kg



 8435484039024 (caja)
18435484039021 (máster)
03902



Cecomixer Merengue 5L 1200 Blue

Batidora Amasadora con 5 funciones, diseño elegante y accesorios para batir y amasar.

CARACTERÍSTICAS:

Amasadora para uso doméstico que ofrece todas las funciones necesarias para amasar, batir, mezclar, montar y emulsionar. Cuenta con 6 niveles de potencia para adaptarse a las necesidades de cada receta que se vaya a cocinar. Posee movimiento planetario gracias al deslizador del bol que se encuentra en la base, con el que se puede elegir si dejar el bol en posición fija o darle movimiento orbital. Amasadora vintage clásica con detalles cromados que dan un toque de distinción a este pequeño electrodoméstico. Incluye espirales y varillas para amasar o batir contando con un diseño de protección que protege la unión con el cuerpo, consiguiendo así que la masa no entre en la parte mecánica. Cuenta con un bol de acero inoxidable de 5 L de capacidad para poder cocinar grandes cantidades de todas las recetas. Incorpora un motor reforzado para un perfecto funcionamiento, protegido por el diseño de las varillas y espirales. Tiene un sistema de seguridad que protege al motor de sobrecalentamientos para asegurar la máxima vida útil de la máquina. Provoca la interrupción del proceso cuando el motor alcanza elevadas temperaturas y sólo permite su puesta en funcionamiento cuando se ha enfriado.


COMPOSICIÓN:


Batidora amasadora
,2 varillas
,2 ganchos de amasar
,Bol de acero inoxidable
,Manual Instrucciones

GARANTÍA:


3 años



 41.5 x 24.5 x 36 cm 5.2 kg
50.5 x 42.5 x 38 cm 11.12 kg

 22.5 x 38 x 32 cm 4.6 kg



 8435484039048 (caja)
18435484039045 (máster)
03904



Cecomixer Merengue 5L 1200 Black ice

Batidora Amasadora con 5 funciones, diseño elegante y accesorios para batir y amasar. Incluye función para hacer helado.

CARACTERÍSTICAS:


Amasadora para uso doméstico que ofrece todas las funciones necesarias para amasar, batir, mezclar, montar y emulsionar. Cuenta con 6 niveles de potencia para adaptarse a las necesidades de cada receta que se vaya a cocinar. Posee movimiento planetario gracias al deslizador del bol que se encuentra en la base, con el que se puede elegir si dejar el bol en posición fija o darle movimiento orbital. Amasadora vintage clásica con detalles cromados que dan un toque de distinción a este pequeño electrodoméstico. Incluye espirales y varillas para amasar o batir contando con un diseño de protección que protege la unión con el cuerpo, consiguiendo así que la masa no entre en la parte mecánica. Cuenta con un bol de acero inoxidable de 5 L de capacidad para poder cocinar grandes cantidades de todas las recetas. Incorpora un motor reforzado para un perfecto funcionamiento, protegido por el diseño de las varillas y espirales. Tiene un sistema de seguridad que protege al motor de sobrecalentamientos para asegurar la máxima vida útil de la máquina. Provoca la interrupción del proceso cuando el motor alcanza elevadas temperaturas y sólo permite su puesta en funcionamiento cuando se ha enfriado. Función especial para hacer helados con la amasadora.


COMPOSICIÓN:


Batidora amasadora
,2 varillas
,2 ganchos de amasar
,Bol de acero inoxidable
,Manual Instrucciones

GARANTÍA:


3 años

 41.3 x 24.3 x 41.5 cm 6.8 kg
50.5 x 43.5 x 43.5 cm 14.3 kg

 22.5 x 38 x 32 cm 6 kg

 220-240 V 50/60 Hz

1200 W

 8435484043816 (caja)
18435484043813 (máster)
04381



Cecomixer Merengue 5L 1200 Green Ice

Batidora Amasadora con 5 funciones, diseño elegante y accesorios para batir y amasar. Incluye función para hacer helado.

CARACTERÍSTICAS:


Amasadora para uso doméstico que ofrece todas las funciones necesarias para amasar, batir, mezclar, montar y emulsionar. Cuenta con 6 niveles de potencia para adaptarse a las necesidades de cada receta que se vaya a cocinar. Posee movimiento planetario gracias al deslizador del bol que se encuentra en la base, con el que se puede elegir si dejar el bol en posición fija o darle movimiento orbital. Amasadora vintage clásica con detalles cromados que dan un toque de distinción a este pequeño electrodoméstico. Incluye espirales y varillas para amasar o batir contando con un diseño de protección que protege la unión con el cuerpo, consiguiendo así que la masa no entre en la parte mecánica. Cuenta con un bol de acero inoxidable de 5 L de capacidad para poder cocinar grandes cantidades de todas las recetas. Incorpora un motor reforzado para un perfecto funcionamiento, protegido por el diseño de las varillas y espirales. Tiene un sistema de seguridad que protege al motor de sobrecalentamientos para asegurar la máxima vida útil de la máquina. Provoca la interrupción del proceso cuando el motor alcanza elevadas temperaturas y sólo permite su puesta en funcionamiento cuando se ha enfriado. Función especial para hacer helados con la amasadora.

COMPOSICIÓN:


Batidora amasadora
,2 varillas
,2 ganchos de amasar
,Bol de acero inoxidable
,Manual Instrucciones

GARANTÍA:


3 años

 41.3 x 24.3 x 41.5 cm 6.8 kg
50.5 x 43.5 x 43.5 cm 14.3 kg

 38 x 21.5 x 33 cm 4.26 kg

 220-240 V 50/60 Hz

1200 W

 8435484039017 (caja)
18435484039014 (máster)
03901



Cecomixer Merengue 5L 1200 Red Ice

Batidora Amasadora con 5 funciones, diseño elegante y accesorios para batir y amasar. Incluye función para hacer helado.

CARACTERÍSTICAS:


Amasadora para uso doméstico que ofrece todas las funciones necesarias para amasar, batir, mezclar, montar y emulsionar. Cuenta con 6 niveles de potencia para adaptarse a las necesidades de cada receta que se vaya a cocinar. Posee movimiento planetario gracias al deslizador del bol que se encuentra en la base, con el que se puede elegir si dejar el bol en posición fija o darle movimiento orbital. Amasadora vintage clásica con detalles cromados que dan un toque de distinción a este pequeño electrodoméstico. Incluye espirales y varillas para amasar o batir contando con un diseño de protección que protege la unión con el cuerpo, consiguiendo así que la masa no entre en la parte mecánica. Cuenta con un bol de acero inoxidable de 5 L de capacidad para poder cocinar grandes cantidades de todas las recetas. Incorpora un motor reforzado para un perfecto funcionamiento, protegido por el diseño de las varillas y espirales. Tiene un sistema de seguridad que protege al motor de sobrecalentamientos para asegurar la máxima vida útil de la máquina. Provoca la interrupción del proceso cuando el motor alcanza elevadas temperaturas y sólo permite su puesta en funcionamiento cuando se ha enfriado. Función especial para hacer helados con la amasadora.


COMPOSICIÓN:

Batidora amasadora
,2 varillas
,2 ganchos de amasar
,Bol de acero inoxidable
,Manual Instrucciones


GARANTÍA:

3 años

 41.3 x 24.3 x 41.5 cm 6.8 kg
50.5 x 43.5 x 43.5 cm 14.3 kg

 22 x 37 x 32 cm 6 kg



 8435484039031 (caja)
18435484039038 (máster)
03903



Cecomixer Merengue 5L 1200 Blue Ice

Batidora Amasadora con 5 funciones, diseño elegante y accesorios para batir y amasar. Incluye función para hacer helado.

CARACTERÍSTICAS:


Amasadora para uso doméstico que ofrece todas las funciones necesarias para amasar, batir, mezclar, montar y emulsionar. Cuenta con 6 niveles de potencia para adaptarse a las necesidades de cada receta que se vaya a cocinar. Posee movimiento planetario gracias al deslizador del bol que se encuentra en la base, con el que se puede elegir si dejar el bol en posición fija o darle movimiento orbital. Amasadora vintage clásica con detalles cromados que dan un toque de distinción a este pequeño electrodoméstico. Incluye espirales y varillas para amasar o batir contando con un diseño de protección que protege la unión con el cuerpo, consiguiendo así que la masa no entre en la parte mecánica. Cuenta con un bol de acero inoxidable de 5 L de capacidad para poder cocinar grandes cantidades de todas las recetas. Incorpora un motor reforzado para un perfecto funcionamiento, protegido por el diseño de las varillas y espirales. Tiene un sistema de seguridad que protege al motor de sobrecalentamientos para asegurar la máxima vida útil de la máquina. Provoca la interrupción del proceso cuando el motor alcanza elevadas temperaturas y sólo permite su puesta en funcionamiento cuando se ha enfriado. Función especial para hacer helados con la amasadora.


COMPOSICIÓN:

Batidora amasadora
,2 varillas
,2 ganchos de amasar
,Bol de acero inoxidable
,Manual Instrucciones


GARANTÍA:

3 años

 41.3 x 24.3 x 41.5 cm 6.8 kg
50.5 x 43.5 x 43.5 cm 14.3 kg

 38 x 31.5 x 33 cm 4.26 kg



 8435484039055 (caja)
18435484039052 (máster)
03905





CECOMIXER
MERENGUE
5L 1200
BLACK



CECOMIXER
MERENGUE
5L 1200
GREEN



CECOMIXER
MERENGUE
5L 1200
RED



CECOMIXER
MERENGUE
5L 1200
BLUE



CECOMIXER
MERENGUE
5L 1200
BLACK ICE



CECOMIXER
MERENGUE
5L 1200
GREEN ICE



CECOMIXER
MERENGUE
5L 1200
RED ICE



CECOMIXER
MERENGUE
5L 1200
BLUE ICE

| | | | | | | | | |
|------------------------------|--|--|--|--|--|--|--|--|
| <i>Ref</i> | 4380 | 3900 | 3902 | 3904 | 4381 | 3901 | 3903 | 3905 |
| <i>Potencia</i> | 800W | 800W | 800W | 800W | 800W | 800W | 800W | 800W |
| <i>Funciones</i> | 5 | 5 | 5 | 5 | 5 | 5 | 5 | 5 |
| <i>Nº velocidades</i> | 6 | 6 | 6 | 6 | 6 | 6 | 6 | 6 |
| <i>Material bol</i> | Acero inoxidable | Acero inoxidable | Acero inoxidable | Acero inoxidable | Acero inoxidable | Acero inoxidable | Acero inoxidable | Acero inoxidable |
| <i>Capacidad</i> | 5 L | 5 L | 5 L | 5 L | 5 L | 5 L | 5 L | 5 L |
| <i>Movimiento planetario</i> | ✓ | ✓ | ✓ | ✓ | ✓ | ✓ | ✓ | ✓ |
| <i>Tapa antisalpicaduras</i> | ✓ | ✓ | ✓ | ✓ | ✓ | ✓ | ✓ | ✓ |
| <i>Accesorios</i> | Varillas para amasar Ganchos amasadores Varilla para batir | Varillas para amasar Ganchos amasadores Varilla para batir | Varillas para amasar Ganchos amasadores Varilla para batir | Varillas para amasar Ganchos amasadores Varilla para batir | Varillas para amasar Ganchos amasadores Varilla para batir Accesorio para helados | Varillas para amasar Ganchos amasadores Varilla para batir Accesorio para helados | Varillas para amasar Ganchos amasadores Varilla para batir Accesorio para helados | Varillas para amasar Ganchos amasadores Varilla para batir Accesorio para helados |

Freidoras de aire

Las freidoras de aire han sido diseñadas cuidando cada detalle para que disfrutes de un estilo de vida saludable y glamuroso. Cocina todo tipo de platos de la manera más cómoda, sencilla y healthy.



Cecofry Antique 5000

Freidora dietética digital con diseño retro, área de cocción de 5 L y con tecnología PerfectCook.

CARACTERÍSTICAS:

Amplia capacidad de 5 litros: prepara grandes cantidades de alimentos para satisfacer a toda la familia.

Alta potencia de 1500 W: para cocinar rápidamente cualquier de tus platos favoritos.

Óptima cocción de tus platos: gracias a su avanzada tecnología de aire caliente PerfectCook. Termostato regulable: ajusta la temperatura de 80 a 200 grados Celsius según tus preferencias culinarias.

Tiempo de cocción: regula a tu medida el tiempo de cocción entre 0 a 60 minutos.

Diseño retro: disfruta de todas sus posibilidades tanto dentro como fuera de tus platos y dale un toque vintage a tu cocina.

Cubeta y rejilla desmontables: para facilitar la limpieza y el mantenimiento de tu freidora.


COMPOSICIÓN:


Freidora sin aceite, Cestillo, Manual de instrucciones


GARANTÍA:


3 años



 43 x 29 x 33 cm 5.22 kg
44.5 x 30 x 35.5 cm 5.22 kg

 25 x 39 x 29 cm 4.2 kg

 220-240 V 50 Hz
1500 W

 8435484049573 (caja)
18435484049570 (máster)
04957

Cecofry Antique 5000 Window

Freidora dietética digital, con diseño retro con ventana, área de cocción de 5L y con tecnología PerfectCook.

CARACTERÍSTICAS:

Freidora dietética de 5 L que permite cocinar gran cantidad de alimentos con muy poco aceite. Más sano, igual de sabroso.

1500 W de potencia para cocinar de manera rápida, ahorrando tiempo y energía.

Ventana de visualización que permite controlar cada elaboración sin necesidad de abrir la cubeta.

Tecnología avanzada de aire caliente PerfectCook, que garantiza una cocción uniforme y sabrosa.

Termostato regulable de 80 °C a 200 °C para cocinar cada receta a tu gusto.

Tiempo ajustable de 0 a 30 minutos para controlar el tiempo de cocción con precisión y evitar así que las recetas se pasen.

Diseño elegante con estilo retro que da un toque único a cada cocina.

Limpieza ágil gracias a su cubeta y rejilla desmontable que facilita la limpieza y el mantenimiento.


COMPOSICIÓN:


Freidora de aire, Manual de instrucciones


GARANTÍA:


3 años



 30.3 x 36.7 x 30.6 cm 4.4 kg
33.2 x 38.3 x 62 cm 9.5 kg

 34 x 27 x 27.5 cm 3.7 kg

 220-240 V 50 Hz
1500 W

 8435484049535 (caja)
18435484049532 (máster)
04953



CECOFRY ANTIQUE
5000



CECOFRY ANTIQUE
5000 WINDOW

| | | |
|----------------------------------|-------------|-------------|
| <i>Referencia</i> | 4957 | 4953 |
| <i>Capacidad</i> | 5L | 5L |
| <i>Potencia</i> | 1500W | 1500W |
| <i>Tiempo regulable</i> | 60 mins | 60 mins |
| <i>Temperatura regulable</i> | Hasta 200°C | Hasta 200°C |
| <i>Tecnología</i> | PerfectCook | PerfectCook |
| <i>Digital/ Manual</i> | Manual | Manual |
| <i>Recetario</i> | ✓ | ✓ |
| <i>Material Detalles</i> | Plástico | Plástico |
| <i>Accesorio bandeja rejilla</i> | ✓ | ✓ |
| <i>Ventana visualizacion</i> | ✗ | ✓ |

Exprimidores

Exprime tus desayunos con zumos de todo tipo de cítricos. Nuestros exprimidores le darán color a tus mañanas y estilo a tu cocina.



Exprimidor de brazo Xqueeze RetroJuice 600 Beige

Exprimidor eléctrico de brazo retro para naranjas y cítricos con 600 W de potencia, filtro de acero inoxidable, un cono de plástico, palanca para extraer la pulpa y sistema antigoteo.

CARACTERÍSTICAS:

600 W de potencia: exprimidor eléctrico de brazo para cítricos que exprime de forma rápida y sencilla aprovechando al máximo la fruta.

Filtro de acero inoxidable: dispositivo que maximiza los sabores y facilita la limpieza.

Exprime cítricos grandes y pequeños: sus dos conos de plástico desmontables sirven tanto para cítricos grandes como para pequeños.

Palanca de presión: extrae tus zumos sin esfuerzo.

Sistema de extracción continua: vierte el zumo directamente al vaso de forma fácil y cómoda.

Sistema antigoteo: permite un vertido más fácil y limpio.

Apto para lavavajillas: limpia sus piezas desmontables en el lavavajillas.


COMPOSICIÓN:

1 filtro de acero inoxidable, 2 conos de plástico, Exprimidor eléctrico


GARANTÍA:

3 años



 20 x 19,5 x 33 cm 1,92 kg
41 x 41 x 34 cm 8,1 kg



 8435484038973 (caja)
18435484038970 (máster)
03897

Exprimidor de brazo Xqueeze RetroJuice 600 Green

Exprimidor eléctrico de brazo retro para naranjas y cítricos con 600 W de potencia, filtro de acero inoxidable, un cono de plástico, palanca para extraer la pulpa y sistema antigoteo.

CARACTERÍSTICAS:

600 W de potencia: exprimidor eléctrico de brazo para cítricos que exprime de forma rápida y sencilla aprovechando al máximo la fruta.

Filtro de acero inoxidable: dispositivo que maximiza los sabores y facilita la limpieza.

Exprime cítricos grandes y pequeños: sus dos conos de plástico desmontables sirven tanto para cítricos grandes como para pequeños.

Palanca de presión: extrae tus zumos sin esfuerzo.

Sistema de extracción continua: vierte el zumo directamente al vaso de forma fácil y cómoda.

Sistema antigoteo: permite un vertido más fácil y limpio.

Apto para lavavajillas: limpia sus piezas desmontables en el lavavajillas.


COMPOSICIÓN:

1 filtro de acero inoxidable, 2 conos de plástico, Exprimidor eléctrico


GARANTÍA:

3 años



 19,5 x 19,5 x 33 cm 1,92 kg
40 x 41 x 34 cm 8,22 kg



 8435484038980 (caja)
18435484038987 (máster)
03898

Exprimidor de brazo Xqueeze RetroJuice 600 Red

Exprimidor eléctrico de brazo retro para naranjas y cítricos con 600 W de potencia, filtro de acero inoxidable, un cono de plástico, palanca para extraer la pulpa y sistema antigoteo.

CARACTERÍSTICAS:

Exprimidor eléctrico de brazo retro para cítricos con 600 W de potencia. Exprime de forma rápida y sencilla aprovechando al máximo la fruta.

Filtro de acero inoxidable que maximiza los sabores y facilita la limpieza.

2 conos de plástico desmontables para cítricos pequeños y grandes.

Palanca de presión para extracción de zumos sin esfuerzo.

Sistema de extracción continua para mayor comodidad. Vertido directo al vaso.

Sistema antigoteo para un vertido más fácil y limpio.

Piezas desmontables aptas para lavavajillas.


COMPOSICIÓN:

1 filtro de acero inoxidable, 2 conos de plástico, Exprimidor eléctrico


GARANTÍA:

3 años



 19.5 x 20 x 33 cm 1.92 kg
41 x 41 x 34 cm 8.1 kg



 8435484038997 (caja)
18435484038994 (máster)
03899

Exprimidor de brazo Xqueeze RetroJuice 600 Steel

Exprimidor eléctrico de brazo retro para naranjas y cítricos con 600 W de potencia, filtro de acero inoxidable, un cono de plástico, palanca para extraer la pulpa y sistema antigoteo.

CARACTERÍSTICAS:

Exprimidor eléctrico de brazo retro para cítricos con 600 W de potencia. Exprime de forma rápida y sencilla aprovechando al máximo la fruta.

Filtro de acero inoxidable que maximiza los sabores y facilita la limpieza.

2 conos de plástico desmontables para cítricos pequeños y grandes.

Palanca de presión para extracción de zumos sin esfuerzo.

Sistema de extracción continua para mayor comodidad. Vertido directo al vaso.

Sistema antigoteo para un vertido más fácil y limpio.

Piezas desmontables aptas para lavavajillas.


COMPOSICIÓN:

1 filtro de acero inoxidable, 2 conos de plástico, Exprimidor eléctrico


GARANTÍA:

3 años



 19.5 x 19.5 x 33 cm 2.05 kg
40.5 x 40.5 x 34 cm 8.77 kg



 8435484033633 (caja)
18435484033630 (máster)
03363



XQUEEZE
RETROJUICE
1000



XQUEEZE
RETROJUICE
1000 GREEN



XQUEEZE
RETROJUICE
1000 BLUE



EXPRIMIDOR DE
BRAZO XQUEEZE
RETROJUICE
600 BEIGE



EXPRIMIDOR DE
BRAZO XQUEEZE
RETROJUICE
600 GREEN



EXPRIMIDOR DE
BRAZO XQUEEZE
RETROJUICE
600 RED



EXPRIMIDOR DE
BRAZO XQUEEZE
RETROJUICE
600 STEEL

| | | | | | | | |
|---------------------------|-------|-------|-------|-------|-------|-------|-------|
| Ref | 3891 | 3486 | 3487 | 3897 | 3898 | 3899 | 3363 |
| Potencia | 600 W | 600 W | 600 W | 600 W | 600 W | 600 W | 600 W |
| Filtro regulador de pulpa | ✓ | ✓ | ✓ | ✓ | ✓ | ✓ | ✓ |
| Filtro acero inoxidable | ✓ | ✓ | ✓ | ✓ | ✓ | ✓ | ✓ |
| Conos diferente tamaño | ✓ | ✓ | ✓ | ✓ | ✓ | ✓ | ✓ |
| Sistema antigoteo | ✓ | ✓ | ✓ | ✓ | ✓ | ✓ | ✓ |
| Encendido automático | ✓ | ✓ | ✓ | ✓ | ✓ | ✓ | ✓ |
| Apto lavavajillas | ✓ | ✓ | ✓ | ✓ | ✓ | ✓ | ✓ |
| Acabado Soft Touch | ✗ | ✗ | ✗ | ✓ | ✓ | ✓ | ✓ |

Máquinas de café

Las máquinas de café molido de nuestra gama vintage son la mejor apuesta para los cafeteros más exigentes que buscan disfrutar del sabor del auténtico café sin salir de casa.



Power Espresso 20 Retro Green

Cafetera express digital, con 20 bares y vaporizador orientable.

CARACTERÍSTICAS:

Alta potencia: sácale el máximo rendimiento a los 1100 W de tu cafetera y prepara todo tipo de cafés.

Cucharilla dosificadora con prensador, la medida perfecta en cada café.

Potente bomba de presión: la tecnología Force Aroma de 20 bares consigue la mejor crema y el máximo aroma.

Vaporizador incluido: texturiza la leche y consigue la mejor espuma gracias al vaporizador orientable de la cafetera.

Infusiones: la cafetera emite agua caliente para que te tomes tus infusiones preferidas.

Doble salida: prepara dos cafés a la vez gracias al brazo portafiltros con doble salida.

Depósito extraíble: extrae fácilmente el depósito de agua con 1,25 litros de capacidad.

Bandeja caliente tazas: mantén la temperatura de tus cafés en la bandeja caliente tazas de acero inoxidable.

Manómetro: controla los bares de presión de tu cafetera con el manómetro de tu cafetera.


COMPOSICIÓN:

- Cafetera express
- ,Filtro individual para un café
- ,Filtro para dos cafés
- ,Cuchara medidora y prensa
- ,Brazo portafiltros
- ,Manual de instrucciones


GARANTÍA:

3 años



 37.5 x 21 x 37 cm 3.58 kg
43.5 x 38.5 x 39 cm 7.9 kg



 8435484017237 (caja)
18435484017234 (máster)
01723

Power Espresso 20 Tradizionale

Cafetera express para café espresso y cappuccino, con 20 bares, manómetro y vaporizador orientable.

CARACTERÍSTICAS:

Cafetera express para café espresso y cappuccino de 1350 W con diseño vintage.

Bomba italiana de presión con tecnología ForceAroma de 20 bares que consigue la mejor crema y el máximo aroma.

Sistema de rápido calentamiento por Thermoblock.

Manómetro de control Pressure Pro para comprobar la presión en tiempo real.

Incluye vaporizador orientable con protección para el uso, para espumar leche, emitir agua caliente para infusiones, calentar líquidos y preparar cappuccinos.

Brazo portafiltros con doble salida y dos filtros para preparar uno o dos cafés a la vez.

Depósito de agua extraíble con 1,5 litros de capacidad.

Incluye cucharilla dosificadora con prensador para el café.

Bandeja de goteo desmontable para facilitar la limpieza.

Sistema de ahorro energético con apagado automático y stand-by.

Indicadores luminosos de cada función.

Acabados en acero inoxidable.


COMPOSICIÓN:

- Cafetera
- ,Filtro individual para un café
- ,Filtro para dos cafés
- ,Brazo portafiltros
- ,Manual de instrucciones


GARANTÍA:

3 años



 35 x 26.5 x 33 cm 4.5 kg
55.5 x 33.5 x 37 cm 9.6 kg



25 x 30 x 31 cm 3.8 kg
220-240 V 50/60 Hz
1350 W
 8435484015752 (caja)
28435484015756 (máster)
01575

Power Espresso 20 Tradizionale Light Beige

Cafetera express para café espresso y cappuccino, con 20 bares, manómetro y vaporizador orientable.

CARACTERÍSTICAS:

Cafetera express para café espresso y cappuccino de 1350 W con diseño vintage.
Bomba italiana de presión con tecnología ForceAroma de 20 bares que consigue la mejor crema y el máximo aroma.
Sistema de rápido calentamiento por Thermoblock.
Manómetro de control PressurePro para comprobar la presión en tiempo real.
Incluye vaporizador orientable con protección para el uso, para espumar leche, emitir agua caliente para infusiones, calentar líquidos y preparar cappuccinos.
Brazo portafiltros con doble salida y dos filtros para preparar uno o dos cafés a la vez.
Depósito de agua extraíble con 1,5 litros de capacidad.
Incluye cucharilla dosificadora con prensador para el café.
Bandeja de goteo desmontable para facilitar la limpieza.
Sistema de ahorro energético con apagado automático y stand-by.
Indicadores luminosos de cada función.
Acabados en acero inoxidable.


COMPOSICIÓN:


Cafetera
,Filtro individual para un café
,Filtro para dos cafés
,Brazo portafiltros
,Manual de instrucciones


GARANTÍA:

3 años




 20.7 x 30.3 x 30.5 cm 4.44 kg
50.6 x 34 x 37 cm 9.38 kg

 25 x 30 x 31 cm 3.8 kg

 220-240 V 50/60 Hz

1350 W

 8435484015851 (caja)
18435484015858 (máster)
01585

Power Espresso 20 Tradizionale Light Green

Cafetera express para café espresso y cappuccino, con 20 bares, manómetro y vaporizador orientable.

CARACTERÍSTICAS:

Cafetera express para café espresso y cappuccino de 1350 W con diseño vintage.
Bomba italiana de presión con tecnología ForceAroma de 20 bares que consigue la mejor crema y el máximo aroma.
Sistema de rápido calentamiento por Thermoblock.
Manómetro de control PressurePro para comprobar la presión en tiempo real.
Incluye vaporizador orientable con protección para el uso, para espumar leche, emitir agua caliente para infusiones, calentar líquidos y preparar cappuccinos.
Brazo portafiltros con doble salida y dos filtros para preparar uno o dos cafés a la vez.
Depósito de agua extraíble con 1,5 litros de capacidad.
Incluye cucharilla dosificadora con prensador para el café.
Bandeja de goteo desmontable para facilitar la limpieza.
Sistema de ahorro energético con apagado automático y stand-by.
Indicadores luminosos de cada función.
Acabados en acero inoxidable.


COMPOSICIÓN:


Cafetera
,Filtro individual para un café
,Filtro para dos cafés
,Brazo portafiltros
,Manual de instrucciones


GARANTÍA:

3 años




 35 x 26.5 x 32.5 cm 4.5 kg
55.5 x 34.5 x 37 cm 9.4 kg

 25 x 30 x 31 cm 3.8 kg

 220-240 V 50/60 Hz

1350 W

 8435484015769 (caja)
18435484015766 (máster)
01576

Power Espresso 20 Tradizionale Light Blue

Cafetera express para café espresso y cappuccino, con 20 bares, manómetro y vaporizador orientable.

CARACTERÍSTICAS:

Cafetera espress para café espresso y cappuccino de 1350 W con diseño vintage.
Bomba italiana de presión con tecnología ForceAroma de 20 bares que consigue la mejor crema y el máximo aroma.
Sistema de rápido calentamiento por Thermoblock.
Manómetro de control PressurePro para comprobar la presión en tiempo real.
Incluye vaporizador orientable con protección para el uso, para espumar leche, emitir agua caliente para infusiones, calentar líquidos y preparar cappuccinos.
Brazo portafiltros con doble salida y dos filtros para preparar uno o dos cafés a la vez.
Depósito de agua extraíble con 1,5 litros de capacidad.
Incluye cucharilla dosificadora con prensador para el café.
Bandeja de goteo desmontable para facilitar la limpieza.
Sistema de ahorro energético con apagado automático y stand-by.
Indicadores luminosos de cada función.
Acabados en acero inoxidable.


COMPOSICIÓN:


Cafetera
,Filtro individual para un café
,Filtro para dos cafés
,Brazo portafiltros
,Manual de instrucciones


GARANTÍA:

3 años




 35.2 x 26.5 x 33 cm 4.46 kg
55 x 34.4 x 38 cm 9.4 kg

 25 x 30 x 31 cm 3.8 kg

 220-240 V 50/60 Hz

1350 W

 8435484016285 (caja)
(máster)
01628



Power Espresso 20 Tradizionale Light Yellow

Cafetera express para café espresso y cappuccino, con 20 bares, manómetro y vaporizador orientable.

CARACTERÍSTICAS:

Cafetera express para café espresso y cappuccino de 1350 W con diseño vintage.
Bomba italiana de presión con tecnología ForceAroma de 20 bares que consigue la mejor crema y el máximo aroma.
Sistema de rápido calentamiento por Thermoblock.
Manómetro de control PressurePro para comprobar la presión en tiempo real.
Incluye vaporizador orientable con protección para el uso, para espumar leche, emitir agua caliente para infusiones, calentar líquidos y preparar cappuccinos.
Brazo portafiltros con doble salida y dos filtros para preparar uno o dos cafés a la vez.
Depósito de agua extraíble con 1,5 litros de capacidad.
Incluye cucharilla dosificadora con prensador para el café.
Bandeja de goteo desmontable para facilitar la limpieza.
Sistema de ahorro energético con apagado automático y stand-by.
Indicadores luminosos de cada función.
Acabados en acero inoxidable.


COMPOSICIÓN:


Cafetera
,Filtro individual para un café
,Filtro para dos cafés
,Brazo portafiltros
,Manual de instrucciones


GARANTÍA:

3 años




 35 x 26.5 x 32.5 cm 4.46 kg
55 x 34.5 x 37.3 cm 9.43 kg

 25 x 30 x 31 cm 3.8 kg

 220-240 V 50/60 Hz

1350 W

 8435484016292 (caja)
(máster)
01629

Power Espresso 20 Tradizionale Light Red

Cafetera express para café espresso y cappuccino, con 20 bares, manómetro y vaporizador orientable.

CARACTERÍSTICAS:

1350 W de potencia: cafetera express para café espresso y cappuccino de 1350 W y con diseño vintage.
Mejor crema, máximo aroma: Bomba italiana de presión con tecnología ForceAroma de 20 bares que consigue la mejor crema y el máximo aroma.
Rápido calentamiento: sistema de rápido calentamiento por Thermoblock.
Manómetro de control: comprueba la presión en tiempo real con el manómetro de control PressurePro.
Vaporizador orientable: úsalo para espumar leche, emitir agua caliente para infusiones, calentar líquidos y preparar cappuccinos.
Prepara uno o dos cafés: brazo portafiltros con doble salida y dos filtros para preparar uno o dos cafés a la vez.
1,5 litros de capacidad: depósito de agua extraíble con 1,5 litros de capacidad.
Cucharilla dosificadora: incluye cucharilla dosificadora con prensador para el café.


COMPOSICIÓN:


Cafetera
,Filtro individual para un café
,Filtro para dos cafés
,Brazo portafiltros
,Manual de instrucciones


GARANTÍA:

3 años




 35 x 26.5 x 32.5 cm 4.46 kg
55 x 34.5 x 37.3 cm 9.43 kg

 25 x 30 x 31 cm 3.8 kg

 220-240 V 50/60 Hz

1350 W

 8435484017275 (caja)
18435484017272 (máster)
01727



POWER ESPRESSO 20 RETRO GREEN

POWER ESPRESSO 20 TRADIZIONALE

POWER ESPRESSO 20 TRADIZIONALE LIGHT BLUE

POWER ESPRESSO 20 TRADIZIONALE LIGHT GREEN

POWER ESPRESSO 20 TRADIZIONALE LIGHT BEIGE

POWER ESPRESSO 20 TRADIZIONALE LIGHT YELLOW

POWER ESPRESSO 20 TRADIZIONALE LIGHT RED

| | | | | | | | |
|---|-------------------------------------|-------------------------------------|-------------------------------------|-------------------------------------|-------------------------------------|-------------------------------------|-------------------------------------|
| <i>Referencia</i> | 1723 | 1575 | 1628 | 1576 | 1585 | 1629 | 1727 |
| <i>Tipo</i> | Cafetera Express | Cafetera Express | Cafetera Express | Cafetera Express | Cafetera Express | Cafetera Express | Cafetera Express |
| <i>Presión</i> | 20 bares | 20 bares | 20 bares | 20 bares | 20 bares | 20 bares | 20 bares |
| <i>Potencia</i> | 1100 W | 1350 W | 1350 W | 1350 W | 1350 W | 1350 W | 1350 W |
| <i>Capacidad del depósito de agua</i> | 1,25 litros | 1,5 litros | 1,5 litros | 1,5 litros | 1,5 litros | 1,5 litros | 1,5 litros |
| <i>Preparación de cappuccino</i> | De forma manual, con el vaporizador | De forma manual, con el vaporizador | De forma manual, con el vaporizador | De forma manual, con el vaporizador | De forma manual, con el vaporizador | De forma manual, con el vaporizador | De forma manual, con el vaporizador |
| <i>Panel</i> | Botones | Botones | Botones | Botones | Botones | Botones | Botones |
| <i>Depósito de café</i> | ✗ | ✗ | ✗ | ✗ | ✗ | ✗ | ✗ |
| <i>Conducto para emitir agua caliente</i> | ✗ | ✗ | ✗ | ✗ | ✗ | ✗ | ✗ |
| <i>Hace café y espuma leche a la vez</i> | ✗ | ✗ | ✗ | ✗ | ✗ | ✗ | ✗ |
| <i>Modo Auto: Prepara 1 ó 2 cafés automáticamente</i> | ✗ | ✗ | ✗ | ✗ | ✗ | ✗ | ✗ |
| <i>Manómetro de control de presión</i> | ✓ | ✓ | ✓ | ✓ | ✓ | ✓ | ✓ |
| <i>Calentamiento por Thermoblock</i> | ✗ | ✓ | ✓ | ✓ | ✓ | ✓ | ✓ |
| <i>Doble salida</i> | ✓ | ✓ | ✓ | ✓ | ✓ | ✓ | ✓ |
| <i>Incluye dos filtros (para 1 ó 2 cafés)</i> | ✓ | ✓ | ✓ | ✓ | ✓ | ✓ | ✓ |
| <i>Apta para tazas espresso y de desayuno</i> | ✓ | ✓ | ✓ | ✓ | ✓ | ✓ | ✓ |

Microondas

Dales el toque final a tus elaboraciones con un golpe de microondas. Tanto su diseño como su eficacia dejarán huella en tus recetas y en tu cocina.



Proclean 3010 Retro Blue

ProClean 3010 Retro Blue Microondas mecánico de 20 L y 700 W.

CARACTERÍSTICAS:

Gran capacidad: el microondas mecánico dispone de 20 litros de capacidad para que recalientes o descongeles cualquier alimento.
700 W de potencia: su potencia máxima de 700 W te asegura resultados perfectos.
6 niveles de potencia: elige y regula la potencia gracias a sus 6 niveles para obtener el resultado que estabas buscando.
Modo Descongelación: descongela a la perfección cualquiera de tus alimentos.
Señal de fin de cocción: el microondas te avisará en el momento en el que se hayan terminado de preparar tus recetas.
Lámpara con luz interior: visualiza el interior de tu microondas con su lámpara interior.
Regula el tiempo: con su temporizador de hasta 30 minutos podrás ajustar el tiempo de preparación de tus alimentos de la manera deseada por ti.
Diseño estilo retro/vintage: disfruta de su diseño al estilo retro/vintage.


COMPOSICIÓN:


Microondas
,Plato giratorio
,Manual de instrucciones


GARANTÍA:


3 años



 49.5 x 36.5 x 29.5 cm 11.3 kg
49.5 x 36.5 x 29.5 cm 11.3 kg

 35.5 x 45 x 25.8 cm 10.1 kg

 230 V 50 Hz
Input: 1150
Output: 700 W

 8435484017015 (caja)
18435484017012 (máster)
01701

Proclean 3010 Retro Green

ProClean 3010 Retro Green Microondas mecánico de 20 L y 700 W.

CARACTERÍSTICAS:

Gran capacidad: el microondas mecánico dispone de 20 litros de capacidad para que recalientes o descongeles cualquier alimento.
700 W de potencia: su potencia máxima de 700 W te asegura resultados perfectos.
6 niveles de potencia: elige y regula la potencia gracias a sus 6 niveles para obtener el resultado que estabas buscando.
Modo Descongelación: descongela a la perfección cualquiera de tus alimentos.
Señal de fin de cocción: el microondas te avisará en el momento en el que se hayan terminado de preparar tus recetas.
Lámpara con luz interior: visualiza el interior de tu microondas con su lámpara interior.
Regula el tiempo: con su temporizador de hasta 30 minutos podrás ajustar el tiempo de preparación de tus alimentos de la manera deseada por ti.
Diseño estilo retro/vintage: disfruta de su diseño al estilo retro/vintage.


COMPOSICIÓN:


Microondas
,Plato giratorio
,Manual de instrucciones


GARANTÍA:


3 años



 49.5 x 36.5 x 29.5 cm 11.3 kg
49.5 x 36.5 x 29.5 cm 11.3 kg

 35.5 x 45 x 25.8 cm 10.1 kg

 230 V 50 Hz
1150 W

 8435484017022 (caja)
18435484017029 (máster)
01702

Proclean 3010 Retro Yellow

ProClean 3010 Retro Yellow Microondas mecánico de 20 L y 700 W.

CARACTERÍSTICAS:

Gran capacidad: el microondas mecánico dispone de 20 litros de capacidad para que recalientes o descongeles cualquier alimento.
700 W de potencia: su potencia máxima de 700 W te asegura resultados perfectos.
6 niveles de potencia: elige y regula la potencia gracias a sus 6 niveles para obtener el resultado que estabas buscando.
Modo Descongelación: descongela a la perfección cualquiera de tus alimentos.
Señal de fin de cocción: el microondas te avisará en el momento en el que se hayan terminado de preparar tus recetas.
Lámpara con luz interior: visualiza el interior de tu microondas con su lámpara interior.
Regula el tiempo: con su temporizador de hasta 30 minutos podrás ajustar el tiempo de preparación de tus alimentos de la manera deseada por ti.
Diseño estilo retro/vintage: disfruta de su diseño al estilo retro/vintage.


COMPOSICIÓN:


Microondas
,Plato giratorio
,Manual de instrucciones


GARANTÍA:


3 años



 49.5 x 36.5 x 29.5 cm 11.4 kg
49.5 x 36.5 x 29.5 cm 11.4 kg

 35.5 x 45 x 25.8 cm 10.1 kg

 230 V 50 Hz
Input: 1150
Output: 700 W

 8435484017039 (caja)
18435484017036 (máster)
01703

Proclean 3010 Retro Beige

ProClean 3010 Retro Beige Microondas mecánico de 20 L y 700 W.

CARACTERÍSTICAS:

Gran capacidad: el microondas mecánico dispone de 20 litros de capacidad para que recalientes o descongeles cualquier alimento.
700 W de potencia: su potencia máxima de 700 W te asegura resultados perfectos.
6 niveles de potencia: elige y regula la potencia gracias a sus 6 niveles para obtener el resultado que estabas buscando.
Modo Descongelación: descongela a la perfección cualquiera de tus alimentos.
Señal de fin de cocción: el microondas te avisará en el momento en el que se hayan terminado de preparar tus recetas.
Lámpara con luz interior: visualiza el interior de tu microondas con su lámpara interior.
Regula el tiempo: con su temporizador de hasta 30 minutos podrás ajustar el tiempo de preparación de tus alimentos de la manera deseada por ti.
Diseño estilo retro/vintage: disfruta de su diseño al estilo retro/vintage.


COMPOSICIÓN:


Microondas
,Plato giratorio
,Manual de instrucciones


GARANTÍA:


3 años



 49.5 x 36.5 x 29.5 cm 11.35 kg
49.5 x 36.5 x 29.5 cm 11.35 kg

 35.5 x 45 x 25.8 cm 10.1 kg

 230 V 50 Hz
Input: 1150
Output: 700 W

 8435484017046 (caja)
18435484017043 (máster)
01704

Proclean 3010 Retro Red

ProClean 3010 Retro Red Microondas mecánico de 20 L y 700 W.

CARACTERÍSTICAS:

Gran capacidad: el microondas mecánico dispone de 20 litros de capacidad para que recalientes o descongeles cualquier alimento.
700 W de potencia: su potencia máxima de 700 W te asegura resultados perfectos.
6 niveles de potencia: elige y regula la potencia gracias a sus 6 niveles para obtener el resultado que estabas buscando.
Modo Descongelación: descongela a la perfección cualquiera de tus alimentos.
Señal de fin de cocción: el microondas te avisará en el momento en el que se hayan terminado de preparar tus recetas.
Lámpara con luz interior: visualiza el interior de tu microondas con su lámpara interior.
Regula el tiempo: con su temporizador de hasta 30 minutos podrás ajustar el tiempo de preparación de tus alimentos de la manera deseada por ti.
Diseño estilo retro/vintage: disfruta de su diseño al estilo retro/vintage.


COMPOSICIÓN:


Microondas
,Plato giratorio
,Manual de instrucciones


GARANTÍA:


3 años



 49.5 x 36.2 x 29 cm 11.55 kg
49.5 x 36.2 x 29 cm 11.55 kg

 46 x 36 x 25 cm 10.28 kg

 230 V 50 Hz
1150 W

 8435484017053 (caja)
18435484017050 (máster)
01705

Proclean 3110 Retro Blue

ProClean 3110 Retro Blue Microondas mecánico con grill de 20 L y 700 W.

CARACTERÍSTICAS:

Gran capacidad: el microondas mecánico con función grill dispone de 20 litros de capacidad para que recalientes o descongeles cualquier alimento.
700 W de potencia: su potencia máxima de 700 W te asegura resultados perfectos.
6 niveles de potencia: elige y regula la potencia gracias a sus 6 niveles para obtener el resultado que estabas buscando.
Modo Descongelación: descongela a la perfección cualquiera de tus alimentos.
Señal de fin de cocción: el microondas te avisará en el momento en el que se hayan terminado de preparar tus recetas.
Lámpara con luz interior: visualiza el interior de tu microondas con su lámpara interior.
Regula el tiempo: con su temporizador de hasta 30 minutos podrás ajustar el tiempo de preparación de tus alimentos de la manera deseada por ti.
Diseño estilo retro/vintage: disfruta de su diseño al estilo retro/vintage.


COMPOSICIÓN:


Microondas
,Plato giratorio
,Manual de instrucciones


GARANTÍA:


3 años



 49.5 x 36.5 x 29.5 cm 11.35 kg
49.5 x 36.5 x 29.5 cm 11.35 kg

 35.5 x 45 x 25.8 cm 10.65 kg

 230 V 50 Hz
1150 W

 8435484017060 (caja)
18435484017067 (máster)
01706



Proclean 3110 Retro Green

ProClean 3110 Retro Green Microondas mecánico con grill de 20 L y 700 W.

CARACTERÍSTICAS:

Gran capacidad: el microondas mecánico con función grill dispone de 20 litros de capacidad para que recalientes o descongeles cualquier alimento.

700 W de potencia: su potencia máxima de 700 W te asegura resultados perfectos.

6 niveles de potencia: elige y regula la potencia gracias a sus 6 niveles para obtener el resultado que estabas buscando.

Modo Descongelación: descongela a la perfección cualquiera de tus alimentos.

Señal de fin de cocción: el microondas te avisará en el momento en el que se hayan terminado de preparar tus recetas.

Lámpara con luz interior: visualiza el interior de tu microondas con su lámpara interior.

Regula el tiempo: con su temporizador de hasta 30 minutos podrás ajustar el tiempo de preparación de tus alimentos de la manera deseada por ti.

Diseño estilo retro/vintage: disfruta de su diseño al estilo retro/vintage.


COMPOSICIÓN:


Microondas
,Plato giratorio
,Manual de instrucciones


GARANTÍA:


3 años



 49 x 36.2 x 29.3 cm 11.8 kg
49 x 36.2 x 29.3 cm 11.8 kg

 35.5 x 45 x 25.8 cm 10.65 kg

 230 V 50 Hz
1150 W

 8435484017077 (caja)
18435484017074 (máster)
01707



Proclean 3110 Retro Yellow

ProClean 3110 Retro Yellow Microondas mecánico con grill de 20 L y 700 W.

CARACTERÍSTICAS:

Gran capacidad: el microondas mecánico con función grill dispone de 20 litros de capacidad para que recalientes o descongeles cualquier alimento.

700 W de potencia: su potencia máxima de 700 W te asegura resultados perfectos.

6 niveles de potencia: elige y regula la potencia gracias a sus 6 niveles para obtener el resultado que estabas buscando.

Modo Descongelación: descongela a la perfección cualquiera de tus alimentos.

Señal de fin de cocción: el microondas te avisará en el momento en el que se hayan terminado de preparar tus recetas.

Lámpara con luz interior: visualiza el interior de tu microondas con su lámpara interior.

Regula el tiempo: con su temporizador de hasta 30 minutos podrás ajustar el tiempo de preparación de tus alimentos de la manera deseada por ti.

Diseño estilo retro/vintage: disfruta de su diseño al estilo retro/vintage.


COMPOSICIÓN:


Microondas
,Plato giratorio
,Manual de instrucciones


GARANTÍA:


3 años



 49.5 x 36.5 x 29.5 cm 11.95 kg
49.5 x 36.5 x 29.5 cm 11.95 kg

 35.5 x 45 x 25.8 cm 10.65 kg

 230 V 50 Hz
1150 W

 8435484017084 (caja)
18435484017081 (máster)
01708



Proclean 3110 Retro Beige

ProClean 3110 Retro Beige Microondas mecánico con grill de 20 L y 700 W.

CARACTERÍSTICAS:

Gran capacidad: el microondas mecánico con función grill dispone de 20 litros de capacidad para que recalientes o descongeles cualquier alimento.

700 W de potencia: su potencia máxima de 700 W te asegura resultados perfectos.

6 niveles de potencia: elige y regula la potencia gracias a sus 6 niveles para obtener el resultado que estabas buscando.

Modo Descongelación: descongela a la perfección cualquiera de tus alimentos.

Señal de fin de cocción: el microondas te avisará en el momento en el que se hayan terminado de preparar tus recetas.

Lámpara con luz interior: visualiza el interior de tu microondas con su lámpara interior.

Regula el tiempo: con su temporizador de hasta 30 minutos podrás ajustar el tiempo de preparación de tus alimentos de la manera deseada por ti.

Diseño estilo retro/vintage: disfruta de su diseño al estilo retro/vintage.


COMPOSICIÓN:


Microondas
,Plato giratorio
,Manual de instrucciones


GARANTÍA:


3 años



 49.5 x 36.5 x 28.5 cm 11.8 kg
49.5 x 36.5 x 28.5 cm 11.8 kg

 35.5 x 45 x 25.8 cm 10.65 kg

 230 V 50 Hz
1150 W

 8435484017091 (caja)
18435484017098 (máster)
01709



Proclean 3110 Retro Red

ProClean 3110 Retro Red Microondas mecánico con grill de 20 L y 700 W.

CARACTERÍSTICAS:

Gran capacidad: el microondas mecánico con función grill dispone de 20 litros de capacidad para que recalientes o descongeles cualquier alimento.

700 W de potencia: su potencia máxima de 700 W te asegura resultados perfectos.

6 niveles de potencia: elige y regula la potencia gracias a sus 6 niveles para obtener el resultado que estabas buscando.

Modo Descongelación: descongela a la perfección cualquiera de tus alimentos.

Señal de fin de cocción: el microondas te avisará en el momento en el que se hayan terminado de preparar tus recetas.

Lámpara con luz interior: visualiza el interior de tu microondas con su lámpara interior.

Regula el tiempo: con su temporizador de hasta 30 minutos podrás ajustar el tiempo de preparación de tus alimentos de la manera deseada por ti.

Diseño estilo retro/vintage: disfruta de su diseño al estilo retro/vintage.


COMPOSICIÓN:


Microondas
,Plato giratorio
,Manual de instrucciones


GARANTÍA:


3 años



 49.5 x 36 x 29 cm 11.8 kg
49.5 x 36 x 29 cm 11.8 kg

 35.5 x 45 x 25.8 cm 10.65 kg

 230 V 50 Hz
1150 W

 8435484017107 (caja)
18435484017104 (máster)
01710



Proclean 5110 Retro Blue

ProClean 5110 Retro Blue Microondas digital con grill de 20 L y 700 W.

CARACTERÍSTICAS:

Gran capacidad: el microondas digital con función grill dispone de 20 litros de capacidad para que recalientes o descongeles cualquier alimento.

700 W de potencia: su potencia máxima de 700 W te asegura resultados perfectos.

5 niveles de potencia: elige y regula la potencia gracias a sus 5 niveles para obtener el resultado que estabas buscando.

Modo Descongelación: descongela a la perfección cualquiera de tus alimentos.

Señal de fin de cocción: el microondas te avisará en el momento en el que se hayan terminado de preparar tus recetas.

8 programas de cocción: escoge entre los 8 programas disponibles para obtener el punto de cocción que desees

Regula el tiempo: con su temporizador de hasta 60 minutos podrás ajustar el tiempo de preparación de tus alimentos de la manera deseada por ti.

Bloqueo de seguridad: no te preocupes de que tus hijos lo abran con su bloqueo de seguridad para niños.

COMPOSICIÓN:

Microondas
,Plato giratorio
,Manual de instrucciones

GARANTÍA:

3 años



49 x 36.5 x 29 cm 11.95 kg
49 x 36.5 x 29 cm 11.95 kg



35.5 x 45 x 25.8 cm 10.6 kg



230 V Microwave frequency: 2450 M
Frequency: 50 Hz

1150WGrill rated power: 800

Input rated power: 1150

Output rated power: 700 W



8435484017114 (caja)
18435484017111 (máster)
01711



Proclean 5110 Retro Green

ProClean 5110 Retro Green Microondas digital con grill de 20 L y 700 W.

CARACTERÍSTICAS:

Gran capacidad: el microondas digital con función grill dispone de 20 litros de capacidad para que recalientes o descongeles cualquier alimento.

700 W de potencia: su potencia máxima de 700 W te asegura resultados perfectos.

5 niveles de potencia: elige y regula la potencia gracias a sus 6 niveles para obtener el resultado que estabas buscando.

Modo Descongelación: descongela a la perfección cualquiera de tus alimentos.

Señal de fin de cocción: el microondas te avisará en el momento en el que se hayan terminado de preparar tus recetas.

8 programas de cocción: escoge entre los 8 programas disponibles para obtener el punto de cocción que desees

Regula el tiempo: con su temporizador de hasta 60 minutos podrás ajustar el tiempo de preparación de tus alimentos de la manera deseada por ti.

Bloqueo de seguridad: no te preocupes de que tus hijos lo abran con su bloqueo de seguridad para niños.

COMPOSICIÓN:

Microondas
,Plato giratorio
,Manual de instrucciones

GARANTÍA:

3 años



49.5 x 36.5 x 29.5 cm 11.9 kg
49.5 x 36.5 x 29.5 cm 11.9 kg



35.5 x 45 x 25.8 cm 10.6 kg



230 V Microwave frequency: 2450 M
Frequency: 50 Hz

Grill rated power: 800

Input rated power: 1150

Output rated power: 700 W



8435484017121 (caja)
18435484017128 (máster)
01712



Proclean 5110 Retro Yellow

ProClean 5110 Retro Yellow Microondas digital con grill de 20 L y 700 W.

CARACTERÍSTICAS:

Gran capacidad: el microondas digital con función grill dispone de 20 litros de capacidad para que recalientes o descongeles cualquier alimento.

700 W de potencia: su potencia máxima de 700 W te asegura resultados perfectos.

5 niveles de potencia: elige y regula la potencia gracias a sus 6 niveles para obtener el resultado que estabas buscando.

Modo Descongelación: descongela a la perfección cualquiera de tus alimentos.

Señal de fin de cocción: el microondas te avisará en el momento en el que se hayan terminado de preparar tus recetas.

8 programas de cocción: escoge entre los 8 programas disponibles para obtener el punto de cocción que desees

Regula el tiempo: con su temporizador de hasta 60 minutos podrás ajustar el tiempo de preparación de tus alimentos de la manera deseada por ti.

Bloqueo de seguridad: no te preocupes de que tus hijos lo abran con su bloqueo de seguridad para niños.


COMPOSICIÓN:


Microondas
,Plato giratorio
,Manual de instrucciones


GARANTÍA:


3 años



 49.5 x 36.5 x 29.5 cm 11.9 kg
x 49 x 29.3 cm 11.9 kg

 35.5 x 45 x 25.8 cm 10.6 kg

 230 V Microwave frequency: 2450 M
Frequency: 50 Hz
Grill rated power: 800

 Input rated power: 1150
Output rated power: 700 W

8435484017138 (caja)
18435484017135 (máster)
01713



Proclean 5110 Retro Red

ProClean 5110 Retro Red Microondas digital con grill de 20 L y 700 W.

CARACTERÍSTICAS:

Gran capacidad: el microondas digital con función grill dispone de 20 litros de capacidad para que recalientes o descongeles cualquier alimento.

700 W de potencia: su potencia máxima de 700 W te asegura resultados perfectos.

700 W de potencia: su potencia máxima de 700 W te asegura resultados perfectos.

Modo Descongelación: descongela a la perfección cualquiera de tus alimentos.

Señal de fin de cocción: el microondas te avisará en el momento en el que se hayan terminado de preparar tus recetas.

8 programas de cocción: escoge entre los 8 programas disponibles para obtener el punto de cocción que desees

Regula el tiempo: con su temporizador de hasta 60 minutos podrás ajustar el tiempo de preparación de tus alimentos de la manera deseada por ti.

Bloqueo de seguridad: no te preocupes de que tus hijos lo abran con su bloqueo de seguridad para niños.


COMPOSICIÓN:


Microondas
,Plato giratorio
,Manual de instrucciones


GARANTÍA:


3 años



 49.5 x 36.5 x 29.5 cm 11.95 kg
49.5 x 36.5 x 29.5 cm 11.95 kg

 35.5 x 45 x 25.8 cm 10.6 kg

 230 V Microwave frequency: 2450 M
Frequency: 50 Hz
Grill rated power: 800

 Input rated power: 1150
Output rated power: 700 W

8435484017152 (caja)
18435484017159 (máster)
01715



Proclean 5110 Retro Beige

ProClean 5110 Retro Beige Microondas digital con grill de 20 L y 700 W.

CARACTERÍSTICAS:

Gran capacidad: el microondas digital con función grill dispone de 20 litros de capacidad para que recalientes o descongeles cualquier alimento.

700 W de potencia: su potencia máxima de 700 W te asegura resultados perfectos.

5 niveles de potencia: elige y regula la potencia gracias a sus 6 niveles para obtener el resultado que estabas buscando.

Modo Descongelación: descongela a la perfección cualquiera de tus alimentos.

Señal de fin de cocción: el microondas te avisará en el momento en el que se hayan terminado de preparar tus recetas.

8 programas de cocción: escoge entre los 8 programas disponibles para obtener el punto de cocción que desees

Regula el tiempo: con su temporizador de hasta 60 minutos podrás ajustar el tiempo de preparación de tus alimentos de la manera deseada por ti.

Bloqueo de seguridad: no te preocupes de que tus hijos lo abran con su bloqueo de seguridad para niños.

COMPOSICIÓN:

Microondas
,Plato giratorio
,Manual de instrucciones

GARANTÍA:

3 años



49.5 x 36.5 x 29.5 cm 11.9 kg
49.5 x 36.5 x 29.5 cm 11.9 kg



35.5 x 45 x 25.8 cm 10.6 kg



230 V Microwave frequency: 2450 M
Frequency: 50 Hz

1150Grill rated power: 800

Input rated power: 1150

Output rated power: 700 W



8435484017145 (caja)
18435484017142 (máster)
01714





PROCLEAN 3010 RETRO BLUE
 PROCLEAN 3010 RETRO GREEN
 PROCLEAN 3010 RETRO YELLOW
 PROCLEAN 3010 RETRO BEIGE



PROCLEAN 3010 RETRO RED
 PROCLEAN 3110 RETRO BLUE
 PROCLEAN 3110 RETRO GREEN
 PROCLEAN 3110 RETRO YELLOW
 PROCLEAN 3110 RETRO BEIGE
 PROCLEAN 3110 RETRO RED

| | | | | | | | | | | |
|----------------------------------|------------------|------------------|------------------|------------------|------------------|------------------|------------------|------------------|------------------|------------------|
| <i>Referencia</i> | 1701 | 1702 | 1703 | 1704 | 1705 | 1706 | 1707 | 1708 | 1709 | 1710 |
| <i>Potencia (W)</i> | 700W | 700W | 700W | 700W | 700W | 700W | 700W | 700W | 700W | 700W |
| <i>Potencia Grill (W)</i> | ✗ | ✗ | ✗ | ✗ | ✗ | 800W | 800W | 800W | 800W | 800W |
| <i>Peso (Kg)</i> | 10.1 | 10.1 | 10.1 | 10.1 | 10.1 | 10.65 | 10.65 | 10.65 | 10.65 | 10.65 |
| <i>Medidas (cm)</i> | 35.5 x 25.8 x 45 | 35.5 x 25.8 x 45 | 35.5 x 25.8 x 45 | 35.5 x 25.8 x 45 | 35.5 x 25.8 x 45 | 35.5 x 25.8 x 45 | 35.5 x 25.8 x 45 | 35.5 x 25.8 x 45 | 35.5 x 25.8 x 45 | 35.5 x 25.8 x 45 |
| <i>Capacidad (L)</i> | 20L | 20L | 20L | 20L | 20L | 20L | 20L | 20L | 20L | 20L |
| <i>Niveles de potencia</i> | 6 | 6 | 6 | 6 | 6 | 6 | 6 | 6 | 6 | 6 |
| <i>Color</i> | Azul | Verde | Amarillo | Beige | Rojo | Azul | Verde | Amarillo | Beige | Rojo |
| <i>Tipo mandos</i> | Mecánico | Mecánico | Mecánico | Mecánico | Mecánico | Mecánico | Mecánico | Mecánico | Mecánico | Mecánico |
| <i>Programas predeterminados</i> | ✗ | ✗ | ✗ | ✗ | ✗ | ✗ | ✗ | ✗ | ✗ | ✗ |
| <i>Temporizador</i> | 30min | 30min | 30min | 30min | 30min | 30min | 30min | 30min | 30min | 30min |
| <i>Modo descongelación</i> | ✓ | ✓ | ✓ | ✓ | ✓ | ✓ | ✓ | ✓ | ✓ | ✓ |
| <i>Grill</i> | ✗ | ✗ | ✗ | ✗ | ✗ | ✓ | ✓ | ✓ | ✓ | ✓ |
| <i>Pantalla LED</i> | ✗ | ✗ | ✗ | ✗ | ✗ | ✗ | ✗ | ✗ | ✗ | ✗ |
| <i>Efecto espejo</i> | ✗ | ✗ | ✗ | ✗ | ✗ | ✗ | ✗ | ✗ | ✗ | ✗ |



PROCLEAN 5110
RETRO BLUE



PROCLEAN 5110
RETRO GREEN



PROCLEAN 5110
RETRO YELLOW



PROCLEAN 5110
RETRO BEIGE



PROCLEAN 5110
RETRO RED

| | | | | | |
|----------------------------------|------------------|------------------|------------------|------------------|------------------|
| <i>Referencia</i> | 1711 | 1712 | 1713 | 1714 | 1715 |
| <i>Potencia (W)</i> | 700W | 700W | 700W | 700W | 700W |
| <i>Potencia Grill (W)</i> | 800W | 800W | 800W | 800W | 800W |
| <i>Peso (Kg)</i> | 10.6 | 10.6 | 10.6 | 10.6 | 10.6 |
| <i>Medidas (cm)</i> | 35.5 x 25.8 x 45 | 35.5 x 25.8 x 45 | 35.5 x 25.8 x 45 | 35.5 x 25.8 x 45 | 35.5 x 25.8 x 45 |
| <i>Capacidad (L)</i> | 20L | 20L | 20L | 20L | 20L |
| <i>Niveles de potencia</i> | 5 | 5 | 5 | 5 | 5 |
| <i>Color</i> | Azul | Verde | Amarillo | Beige | Rojo |
| <i>Tipo mandos</i> | Digital | Digital | Digital | Digital | Digital |
| <i>Programas predeterminados</i> | 8 | 8 | 8 | 8 | 8 |
| <i>Temporizador</i> | 60min | 60min | 60min | 60min | 60min |
| <i>Modo descongelación</i> | ✓ | ✓ | ✓ | ✓ | ✓ |
| <i>Grill</i> | ✓ | ✓ | ✓ | ✓ | ✓ |
| <i>Pantalla LED</i> | ✗ | ✗ | ✗ | ✗ | ✗ |
| <i>Efecto espejo</i> | ✗ | ✗ | ✗ | ✗ | ✗ |



Batidoras de vaso

Batidos, smoothies, licuados, limonadas... Prepara un sinfín de recetas de la forma más cómoda con las batidoras de vaso retro, diseñadas para potenciar tu cocina en todos los sentidos.

RetroTwist Black

Batidora de vaso retro con 800W de potencia máxima, cuchilla de 4 hojas con recubrimiento de titanio negro y jarra con 1L de capacidad.

CARACTERÍSTICAS:

Potencia máxima: con sus 800 W de potencia, la batidora consigue mezclas finas y homogéneas rápidamente.

Jarra de cristal: con capacidad de 1 L, es apta para todo tipo de elaboraciones.

Funcion Pulse: tritura y pulveriza a máxima velocidad hasta los alimentos más duros.

4 cuchillas con recubrimiento de titanio negro: aumenta su resistencia y mantiene su afilado perfecto durante más tiempo.

100% motor copper: este tipo de motor ofrece un alto rendimiento, mejora la eficiencia y disminuye las vibraciones y el sonido.

Diseño retro: ideal para darle un toque diferente a tu cocina.





COMPOSICIÓN:

Cuerpo de la batidora

Vaso de la batidora

Manual de instrucciones



-  30.5 x 16.5 x 23.7 cm 2.5 kg
52 x 33 x 50 cm 15.1 kg
-  17 x 12.5 x 33 cm 2.02 kg
-  220-240 V 50-60 Hz
Nominal Power: 500
Maximum Locked Motor Power: 800 W
-  8435484039185 (caja)
18435484039182 (máster)
03918

RetroTwist Yellow

Batidora de vaso retro con 800W de potencia máxima, cuchilla de 4 hojas con recubrimiento de titanio negro y jarra con 1L de capacidad.

CARACTERÍSTICAS:

Potencia máxima: con sus 800 W de potencia, la batidora consigue mezclas finas y homogéneas rápidamente.

Jarra de cristal: con capacidad de 1 L, es apta para todo tipo de elaboraciones.

Funcion Pulse: tritura y pulveriza a máxima velocidad hasta los alimentos más duros.

4 cuchillas con recubrimiento de titanio negro: aumenta su resistencia y mantiene su afilado perfecto durante más tiempo.

100% motor copper: este tipo de motor ofrece un alto rendimiento, mejora la eficiencia y disminuye las vibraciones y el sonido.

Diseño retro: ideal para darle un toque diferente a tu cocina.





COMPOSICIÓN:

Cuerpo de la batidora

Vaso de la batidora

Manual de instrucciones



-  30.5 x 16.5 x 23.7 cm 2.5 kg
51.5 x 32.5 x 50 cm 15.1 kg
-  17 x 12.5 x 33 cm 2 kg
-  220-240 V 50-60 Hz
Nominal Power: 500
Maximum Locked Motor Power: 800 W
-  8435484039338 (caja)
18435484039335 (máster)
03933

RetroTwist Green

Batidora de vaso retro con 800W de potencia máxima, cuchilla de 4 hojas con recubrimiento de titanio negro y jarra con 1L de capacidad.

CARACTERÍSTICAS:

Potencia máxima: con sus 800 W de potencia, la batidora consigue mezclas finas y homogéneas rápidamente.

Jarra de cristal: con capacidad de 1 L, es apta para todo tipo de elaboraciones.

Funcion Pulse: tritura y pulveriza a máxima velocidad hasta los alimentos más duros.

4 cuchillas con recubrimiento de titanio negro: aumenta su resistencia y mantiene su afilado perfecto durante más tiempo.

100% motor copper: este tipo de motor ofrece un alto rendimiento, mejora la eficiencia y disminuye las vibraciones y el sonido.

Diseño retro: ideal para darle un toque diferente a tu cocina.





COMPOSICIÓN:

Cuerpo de la batidora

Vaso de la batidora

Manual de instrucciones



-  30.5 x 17 x 23.5 cm 2.5 kg
51.5 x 32 x 50 cm 15.1 kg
-  17 x 12.5 x 33 cm 2 kg
-  220-240 V 50-60 Hz
Nominal Power: 500
Maximum Locked Motor Power: 800 W
-  8435484039345 (caja)
18435484039342 (máster)
03934

RetroTwist Red

Batidora de vaso retro con 800W de potencia máxima, cuchilla de 4 hojas con recubrimiento de titanio negro y jarra con 1L de capacidad.

CARACTERÍSTICAS:

Potencia máxima: con sus 800 W de potencia, la batidora consigue mezclas finas y homogéneas rápidamente.

Jarra de cristal: con capacidad de 1 L, es apta para todo tipo de elaboraciones.

Funcion Pulse: tritura y pulveriza a máxima velocidad hasta los alimentos más duros.

4 cuchillas con recubrimiento de titanio negro: aumenta su resistencia y mantiene su afilado perfecto durante más tiempo.

100% motor copper: este tipo de motor ofrece un alto rendimiento, mejora la eficiencia y disminuye las vibraciones y el sonido.

Diseño retro: ideal para darle un toque diferente a tu cocina.





COMPOSICIÓN:

Cuerpo de la batidora

Vaso de la batidora

Manual de instrucciones



-  30.5 x 16.8 x 24 cm 2.34 kg
51.5 x 32 x 49.6 cm 15.1 kg
-  17 x 12.5 x 33 cm 2 kg
-  220-240 V 50-60 Hz
Nominal Power: 500
Maximum Locked Motor Power: 800 W
-  8435484039352 (caja)
18435484039359 (máster)
03935

RetroTwist Blue

Batidora de vaso retro con 800W de potencia máxima, cuchilla de 4 hojas con recubrimiento de titanio negro y jarra con 1L de capacidad.

CARACTERÍSTICAS:

Potencia máxima: con sus 800 W de potencia, la batidora consigue mezclas finas y homogéneas rápidamente.

Jarra de cristal: con capacidad de 1 L, es apta para todo tipo de elaboraciones.

Funcion Pulse: tritura y pulveriza a máxima velocidad hasta los alimentos más duros.

4 cuchillas con recubrimiento de titanio negro: aumenta su resistencia y mantiene su afilado perfecto durante más tiempo.

100% motor copper: este tipo de motor ofrece un alto rendimiento, mejora la eficiencia y disminuye las vibraciones y el sonido.

Diseño retro: ideal para darle un toque diferente a tu cocina.





COMPOSICIÓN:

Cuerpo de la batidora

Vaso de la batidora

Manual de instrucciones



-  30.5 x 16.5 x 24 cm 2.38 kg
52 x 32 x 49.5 cm 15.1 kg
-  17 x 12.5 x 33 cm 2 kg
-  220-240 V 50-60 Hz
Nominal Power: 500
Maximum Locked Motor Power: 800 W
-  8435484039369 (caja)
18435484039366 (máster)
03936

Power Black Titanium RetroGreen

Batidora de vaso retro con 1200W de potencia máxima, cuchilla de 4 hojas con recubrimiento de titanio negro y jarra con 1,5L de capacidad.

CARACTERÍSTICAS:

Potencia máxima de bloqueo de motor: con sus 1200 W de potencia, la batidora consigue mezclas finas y homogéneas rápidamente.

Jarra de cristal con 1,5 L: apta para todo tipo de elaboraciones.

Velocidad ajustable: 2 velocidades que ofrecen un triturado perfecto con resultados finos y cremosos.

Funcion Pulse: tritura y pulveriza a máxima velocidad hasta los alimentos más duros.

4 cuchillas con recubrimiento de titanio negro: aumenta su resistencia y mantiene su afilado perfecto durante más tiempo.

100% motor copper: este tipo de motor ofrece un alto rendimiento, mejora la eficiencia y disminuye las vibraciones y el sonido.

Diseño retro: ideal para darle un toque diferente a tu cocina.

COMPOSICIÓN:

Cuerpo de la batidora

Vaso de la batidora

Manual de instrucciones



-  35.5 x 20 x 25.5 cm 3.52 kg
40.5 x 37 x 53 cm 16.4 kg
-  14.5 x 17 x 39.5 cm 1.52 kg
-  220-240 V 50-60 Hz
Nominal Power: 1000
Maximum Locked Motor Power: 1200 W
-  8435484039192 (caja)
18435484039199 (máster)
03919

Power Black Titanium RetroRed

Batidora de vaso retro con 1200W de potencia máxima, cuchilla de 4 hojas con recubrimiento de titanio negro y jarra con 1,5L de capacidad.

CARACTERÍSTICAS:

Potencia máxima de bloqueo de motor: con sus 1200 W de potencia, la batidora consigue mezclas finas y homogéneas rápidamente.

Jarra de cristal con 1,5 L: apta para todo tipo de elaboraciones.

Velocidad ajustable: 2 velocidades que ofrece un triturado perfecto con resultados finos y cremosos.

Función Pulse: tritura y pulveriza a máxima velocidad hasta los alimentos más duros.

4 cuchillas con recubrimiento de titanio negro: aumenta su resistencia y mantiene su afilado perfecto durante más tiempo.

100% motor copper: este tipo de motor ofrece un alto rendimiento, mejora la eficiencia y disminuye las vibraciones y el sonido.

Diseño retro: ideal para darle un toque diferente a tu cocina.





COMPOSICIÓN:

Cuerpo de la batidora

Vaso de la batidora

Manual de instrucciones



| | |
|---|---|
|  | 36 x 19,5 x 26 cm 3,48 kg 40,5 x 38 x 53 cm 14,6 kg |
|  | 14,5 x 17 x 395 cm 1,52 kg |
|  | 220-240 V 50-60 Hz Nominal Power: 1000 Maximum Locked Motor Power: 1200 W |
|  | 8435484038829 (caja) 18435484038826 (máster) 03882 |

Power Black Titanium RetroBlue

Batidora de vaso retro con 1200W de potencia máxima, cuchilla de 4 hojas con recubrimiento de titanio negro y jarra con 1,5L de capacidad.

CARACTERÍSTICAS:

Potencia máxima: con sus 1200 W de potencia, la batidora consigue mezclas finas y homogéneas rápidamente.

Jarra de cristal con 1,5 L: apta para todo tipo de elaboraciones.

Velocidad ajustable: 2 velocidades que ofrece un triturado perfecto con resultados finos y cremosos.

Función Pulse: tritura y pulveriza a máxima velocidad hasta los alimentos más duros.

4 cuchillas con recubrimiento de titanio negro: aumenta su resistencia y mantiene su afilado perfecto durante más tiempo.

100% motor copper: este tipo de motor ofrece un alto rendimiento, mejora la eficiencia y disminuye las vibraciones y el sonido.

Diseño retro: ideal para darle un toque diferente a tu cocina.





COMPOSICIÓN:

Cuerpo de la batidora

Vaso de la batidora

Manual de instrucciones



| | |
|---|---|
|  | |
|  | |
|  | 220-240 V 50-60 Hz Nominal Power: 1000 Maximum Locked Motor Power: 1200 W |
|  | 8435484038836 (caja) 18435484038833 (máster) 03883 |

Power Black Titanium RetroYellow

Batidora de vaso retro con 1200W de potencia máxima, cuchilla de 4 hojas con recubrimiento de titanio negro y jarra con 1,5L de capacidad.

CARACTERÍSTICAS:

Potencia máxima: con sus 1200 W de potencia, la batidora consigue mezclas finas y homogéneas rápidamente.

Jarra de cristal con 1,5 L: apta para todo tipo de elaboraciones.

Velocidad ajustable: 2 velocidades que ofrece un triturado perfecto con resultados finos y cremosos.

Funcion Pulse: tritura y pulveriza a máxima velocidad hasta los alimentos más duros.

4 cuchillas con recubrimiento de titanio negro: aumenta su resistencia y mantiene su afilado perfecto durante más tiempo.

100% motor copper: este tipo de motor ofrece un alto rendimiento, mejora la eficiencia y disminuye las vibraciones y el sonido.

Diseño retro: ideal para darle un toque diferente a tu cocina.

COMPOSICIÓN:

Cuerpo de la batidora

Vaso de la batidora

Manual de instrucciones



220-240 V 50-60 Hz
Nominal Power: 1000
Maximum Locked Motor Power: 1200 W



8435484038843 (caja)
18435484038840 (máster)
03884

Power Black Titanium RetroBeige

Batidora de vaso retro con 1200W de potencia máxima, cuchilla de 4 hojas con recubrimiento de titanio negro y jarra con 1,5L de capacidad.

CARACTERÍSTICAS:

Potencia máxima: con sus 1200 W de potencia, la batidora consigue mezclas finas y homogéneas rápidamente.

Jarra de cristal con 1,5 L: apta para todo tipo de elaboraciones.

Velocidad ajustable: 2 velocidades que ofrece un triturado perfecto con resultados finos y cremosos.

Funcion Pulse: tritura y pulveriza a máxima velocidad hasta los alimentos más duros.

4 cuchillas con recubrimiento de titanio negro: aumenta su resistencia y mantiene su afilado perfecto durante más tiempo.

100% motor copper: este tipo de motor ofrece un alto rendimiento, mejora la eficiencia y disminuye las vibraciones y el sonido.

Diseño retro: ideal para darle un toque diferente a tu cocina.

COMPOSICIÓN:

Cuerpo de la batidora

Vaso de la batidora

Manual de instrucciones



220-240 V 50-60 Hz
Nominal Power: 1000
Maximum Locked Motor Power: 1200 W



8435484038850 (caja)
18435484038857 (máster)
03885



RETROTWIST BLACK RETROTWIST YELLOW RETROTWIST GREEN RETROTWIST RED



RETROTWIST BLUE POWER BLACK TITANIUM RETROBEIGE POWER BLACK TITANIUM RETROYELLOW POWER BLACK TITANIUM RETROGREEN POWER BLACK TITANIUM RETRORED POWER BLACK TITANIUM RETROBLUE

| | | | | | | | | | | |
|--------------------------------|---------------|---------------|---------------|---------------|---------------|---------------|---------------|---------------|---------------|---------------|
| <i>Referencia</i> | 3918 | 3933 | 3934 | 3935 | 3936 | 3885 | 3884 | 3919 | 3882 | 3883 |
| <i>Potencia nominal</i> | 500 W | 500 W | 500 W | 500 W | 500 W | 700 W | 700 W | 700 W | 700 W | 700 W |
| <i>Potencia máxima</i> | 800 W | 800 W | 800 W | 800 W | 800 W | 1400 W | 1400 W | 1400 W | 1400 W | 1400 W |
| <i>Nº cuchillas</i> | 4 | 4 | 4 | 4 | 4 | 4 | 4 | 4 | 4 | 4 |
| <i>Recubrimiento cuchillas</i> | Titanio negro | Titanio negro | Titanio negro | Titanio negro | Titanio negro | Titanio negro | Titanio negro | Titanio negro | Titanio negro | Titanio negro |
| <i>Capacidad jarra</i> | 1 L | 1 L | 1 L | 1 L | 1 L | 1,5 L | 1,5 L | 1,5 L | 1,5 L | 1,5 L |
| <i>Material jarra</i> | Cristal | Cristal | Cristal | Cristal | Cristal | Cristal | Cristal | Cristal | Cristal | Cristal |
| <i>Velocidades</i> | 1 | 2 | 2 | 2 | 2 | 3 | 3 | 3 | 3 | 3 |
| <i>Función Turbo / Pulse</i> | ✓ | ✓ | ✓ | ✓ | ✓ | ✓ | ✓ | ✓ | ✓ | ✓ |



Batidoras de mano

Nuestra gama de batidoras retro está diseñada para enamorar con su diseño y conquistar por su versatilidad. Sacar tu lado creativo y prepara todo tipo de elaboraciones sin esfuerzo.



Power RetroGreen 1200MAX

Batidora de mano retro con 1200 W de potencia máxima, cuchilla de 4 hojas con recubrimiento de titanio negro y velocidad ajustable.

CARACTERÍSTICAS:

Potencia máxima: con sus 1200 W de potencia, la batidora consigue mezclas finas y homogéneas rápidamente.

Recubrimiento de titanio negro: gracias a su tecnología CrossBlades, el recubrimiento de titanio de las 4 cuchillas aumenta la dureza y el afilado para triturar hasta los alimentos más duros.

Velocidad ajustable: 2 velocidades que ofrece un triturado perfecto con resultados finos y cremosos.

Vaso de 0,5 L de capacidad: apto para lavavajillas.


Diseño retro: ideal para darle un toque diferente a tu cocina.


Campana antisalpicaduras: obtén un uso más limpio al batir y triturar sin salpicar tu cocina.


COMPOSICIÓN:


Batidora, Vaso medidor, Manual de instrucciones



 16.5 x 11.5 x 23 cm 1.12 kg
48 x 24 x 34.5 cm 8.8 kg

 6.5 x 6.5 x 40 cm 0.88 kg

 220-240 V 50-60 Hz
Nominal Power: 1000
Maximum Locked Motor Power: 1200 W

 8435484039451 (caja)
18435484039458 (máster)
03945

Power RetroYellow 1200MAX

Batidora de mano retro con 1200 W de potencia máxima, cuchilla de 4 hojas con recubrimiento de titanio negro y velocidad ajustable.

CARACTERÍSTICAS:

Potencia máxima: con sus 1200 W de potencia, la batidora consigue mezclas finas y homogéneas rápidamente.

Recubrimiento de titanio negro: gracias a su tecnología CrossBlades, el recubrimiento de titanio de las 4 cuchillas aumenta la dureza y el afilado para triturar hasta los alimentos más duros.

Velocidad ajustable: 2 velocidades que ofrece un triturado perfecto con resultados finos y cremosos.

Vaso de 0,5 L de capacidad: apto para lavavajillas.


Diseño retro: ideal para darle un toque diferente a tu cocina.

Campana antisalpicaduras: obtén un uso más limpio al batir y triturar sin salpicar tu cocina.


COMPOSICIÓN:


Batidora, Vaso medidor, Manual de instrucciones



 16.5 x 11.5 x 22.5 cm 1.12 kg
48 x 24 x 34.5 cm 8.8 kg

 6.5 x 6.5 x 40 cm 0.88 kg

 220-240 V 50-60 Hz
Nominal Power: 1000
Maximum Locked Motor Power: 1200 W

 8435484039376 (caja)
18435484039373 (máster)
03937

Power RetroBlue 1200MAX

Batidora de mano retro con 1200 W de potencia máxima, cuchilla de 4 hojas con recubrimiento de titanio negro y velocidad ajustable.

CARACTERÍSTICAS:

Potencia máxima: con sus 1200 W de potencia, la batidora consigue mezclas finas y homogéneas rápidamente.

Recubrimiento de titanio negro: gracias a su tecnología CrossBlades, el recubrimiento de titanio de las 4 cuchillas aumenta la dureza y el afilado para triturar hasta los alimentos más duros.

Velocidad ajustable: 2 velocidades que ofrece un triturado perfecto con resultados finos y cremosos.

Vaso de 0,5 L de capacidad: apto para lavavajillas.





Diseño retro: ideal para darle un toque diferente a tu cocina.

Campana antisalpicaduras: obtén un uso más limpio al batir y triturar sin salpicar tu cocina.

COMPOSICIÓN:

Batidora, Vaso medidor, Manual de instrucciones



-  16.5 x 11.5 x 22.5 cm 1.12 kg
48 x 24 x 34.5 cm 8.8 kg
-  6.5 x 6.5 x 40 cm 0.88 kg
-  220-240 V 50-60 Hz
Nominal power: 1000
Maximum Locked Motor Power: 1200 W
-  8435484039383 (caja)
18435484039380 (máster)
03938

Power RetroRed 1200MAX

Batidora de mano retro con 1200 W de potencia máxima, cuchilla de 4 hojas con recubrimiento de titanio negro y velocidad ajustable.

CARACTERÍSTICAS:

Potencia máxima: con sus 1200 W de potencia, la batidora consigue mezclas finas y homogéneas rápidamente.

Recubrimiento de titanio negro: gracias a su tecnología CrossBlades, el recubrimiento de titanio de las 4 cuchillas aumenta la dureza y el afilado para triturar hasta los alimentos más duros.

Velocidad ajustable: 2 velocidades que ofrece un triturado perfecto con resultados finos y cremosos.

Vaso de 0,5 L de capacidad: apto para lavavajillas.

Diseño retro: ideal para darle un toque diferente a tu cocina.





Campana antisalpicaduras: obtén un uso más limpio al batir y triturar sin salpicar tu cocina.

n/a
n/a
n/a
n/a
n/a
n/a
n/a
n/a

COMPOSICIÓN:

Batidora, Vaso medidor, Manual de instrucciones



-  16.5 x 11.5 x 23 cm 1.12 kg
48 x 24 x 34.5 cm 8.8 kg
-  6.5 x 6.5 x 40 cm 0.88 kg
-  220-240 V 50-60 Hz
Nominal Power: 1000
Maximum Locked Motor Power: 1200 W
-  8435484039390 (caja)
18435484039397 (máster)
03939

Power RetroBeige 1200MAX

Batidora de mano retro con 1200 W de potencia máxima, cuchilla de 4 hojas con recubrimiento de titanio negro y velocidad ajustable.

CARACTERÍSTICAS:

Potencia máxima: con sus 1200 W de potencia, la batidora consigue mezclas finas y homogéneas rápidamente.

Recubrimiento de titanio negro: gracias a su tecnología CrossBlades, el recubrimiento de titanio de las 4 cuchillas aumenta la dureza y el afilado para triturar hasta los alimentos más duros.

Velocidad ajustable: 2 velocidades que ofrece un triturado perfecto con resultados finos y cremosos.

Vaso de 0,5 L de capacidad: apto para lavavajillas.


Diseño retro: ideal para darle un toque diferente a tu cocina.


Campana antisalpicaduras: obtén un uso más limpio al batir y triturar sin salpicar tu cocina.


COMPOSICIÓN:


Batidora, Vaso medidor, Manual de instrucciones



 16.5 x 11 x 23.5 cm 1.12 kg
48 x 24 x 34.5 cm 8.8 kg

 6.5 x 6.5 x 40 cm 0.88 kg

 220-240 V 50-60 Hz
Nominal Power: 1000
Maximum Locked Motor Power: 1200 W

 8435484039406 (caja)
18435484039403 (máster)
03940

Power RetroGreen 1200MAX Cream&Crush

Batidora de mano retro con 1200 W de potencia máxima, cuchilla de 4 hojas con recubrimiento de titanio negro y velocidad ajustable.

CARACTERÍSTICAS:

Potencia máxima: con sus 1200 W de potencia, la batidora consigue mezclas finas y homogéneas rápidamente.

Recubrimiento de titanio negro: gracias a su tecnología CrossBlades, el recubrimiento de titanio de las 4 cuchillas aumenta la dureza y el afilado para triturar hasta los alimentos más duros.

Velocidad ajustable: 2 velocidades que ofrece un triturado perfecto con resultados finos y cremosos.

Vaso de 0,5 L de capacidad: apto para lavavajillas.

Diseño retro: ideal para darle un toque diferente a tu cocina.

Campana antisalpicaduras: obtén un uso más limpio al batir y triturar sin salpicar tu cocina.

Accesorios incluidos: disfruta del set de accesorios de la batidora Cream&Crush (vaso, varilla y chopper) y consigue tus mejores cremas y texturas.

COMPOSICIÓN:

Batidora, Vaso medidor, varilla, chopper, manual de instrucciones



220-240 V 50-60 Hz
Nominal Power: 1000
Maximum Locked Motor Power: 1200 W

8435484039468 (caja)
18435484039465 (máster)
03946

Power RetroYellow 1200MAX Cream&Crush

Batidora de mano retro con 1200W de potencia máxima, cuchilla de 4 hojas con recubrimiento de titanio negro y velocidad ajustable

CARACTERÍSTICAS:

Potencia máxima: con sus 1200 W de potencia, la batidora consigue mezclas finas y homogéneas rápidamente.

Recubrimiento de titanio negro: gracias a su tecnología CrossBlades, el recubrimiento de titanio de las 4 cuchillas aumenta la dureza y el afilado para triturar hasta los alimentos más duros.

Velocidad ajustable: 2 velocidades que ofrece un triturado perfecto con resultados finos y cremosos.

Vaso de 0,5 litros de capacidad. Accesorios aptos para lavavajillas

Diseño retro ideal para darle un toque diferente a tu cocina

Campana antisalpicaduras: obtén un uso más limpio al batir y triturar sin salpicar tu cocina.

Accesorios incluidos: disfruta del set de accesorios de la batidora Cream&Crush (vaso, varilla y chopper) y consigue tus mejores cremas y texturas.

COMPOSICIÓN:

Batidora, Vaso medidor, varilla, chopper, manual de instrucciones



220-240 V 50-60 Hz
Nominal Power: 1000
Maximum Locked Motor Power: 1200 W



8435484039413 (caja)
18435484039410 (máster)
03941

Power RetroBlue 1200MAX Cream&Crush

Batidora de mano retro con 1200W de potencia máxima, cuchilla de 4 hojas con recubrimiento de titanio negro y velocidad ajustable

CARACTERÍSTICAS:

Potencia máxima: con sus 1200 W de potencia, la batidora consigue mezclas finas y homogéneas rápidamente.

Recubrimiento de titanio negro: gracias a su tecnología CrossBlades, el recubrimiento de titanio de las 4 cuchillas aumenta la dureza y el afilado para triturar hasta los alimentos más duros.

Velocidad ajustable: 2 velocidades que ofrece un triturado perfecto con resultados finos y cremosos.

Vaso de 0,5 L de capacidad: apto para lavavajillas.

Diseño retro: ideal para darle un toque diferente a tu cocina.

Campana antisalpicaduras: obtén un uso más limpio al batir y triturar sin salpicar tu cocina.

Accesorios incluidos: disfruta del set de accesorios de la batidora Cream&Crush (vaso, varilla y chopper) y consigue tus mejores cremas y texturas.

COMPOSICIÓN:

Batidora, Vaso medidor, varilla, chopper, manual de instrucciones



220-240 V 50-60 Hz
Nominal Power: 1000
Maximum Locked Motor Power: 1200 W



8435484039420 (caja)
18435484039427 (máster)
03942

Power RetroRed 1200MAX Cream&Crush

Batidora de mano retro con 1200W de potencia máxima, cuchilla de 4 hojas con recubrimiento de titanio negro y velocidad ajustable

CARACTERÍSTICAS:

Potencia máxima: con sus 1200 W de potencia, la batidora consigue mezclas finas y homogéneas rápidamente.

Recubrimiento de titanio negro: gracias a su tecnología CrossBlades, el recubrimiento de titanio de las 4 cuchillas aumenta la dureza y el afilado para triturar hasta los alimentos más duros.

Velocidad ajustable: 2 velocidades que ofrece un triturado perfecto con resultados finos y cremosos.

Vaso de 0,5 L de capacidad: apto para lavavajillas.

Diseño retro: ideal para darle un toque diferente a tu cocina.

Campana antisalpicaduras: obtén un uso más limpio al batir y triturar sin salpicar tu cocina.

Accesorios incluidos: disfruta del set de accesorios de la batidora Cream&Crush (vaso, varilla y chopper) y consigue tus mejores cremas y texturas.

COMPOSICIÓN:

Batidora, Vaso medidor, varilla, chopper, manual de instrucciones



220-240 V 50-60 Hz
Nominal Power: 1000
Maximum Locked Motor Power: 1200 W



8435484039437 (caja)
18435484039434 (máster)
03943

Power RetroBeige 1200MAX Cream&Crush

Batidora de mano retro con 1200W de potencia máxima, cuchilla de 4 hojas con recubrimiento de titanio negro y velocidad ajustable

CARACTERÍSTICAS:

Potencia máxima: con sus 1200 W de potencia, la batidora consigue mezclas finas y homogéneas rápidamente.

Recubrimiento de titanio negro: gracias a su tecnología CrossBlades, el recubrimiento de titanio de las 4 cuchillas aumenta la dureza y el afilado para triturar hasta los alimentos más duros.

Velocidad ajustable: 2 velocidades que ofrece un triturado perfecto con resultados finos y cremosos.

Vaso de 0,5 L de capacidad: apto para lavavajillas.

Diseño retro: ideal para darle un toque diferente a tu cocina.

Campana antisalpicaduras: obtén un uso más limpio al batir y triturar sin salpicar tu cocina.

Accesorios incluidos: disfruta del set de accesorios de la batidora Cream&Crush (vaso, varilla y chopper) y consigue tus mejores cremas y texturas.

COMPOSICIÓN:

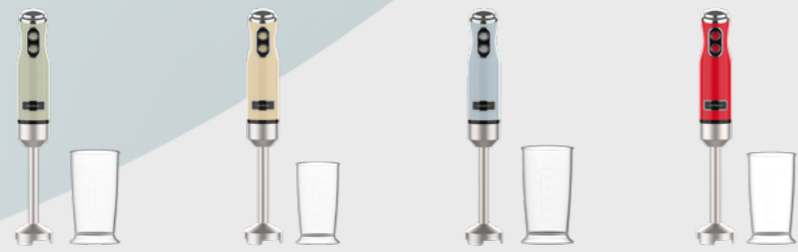
Batidora, Vaso medidor, varilla, chopper, manual de instrucciones



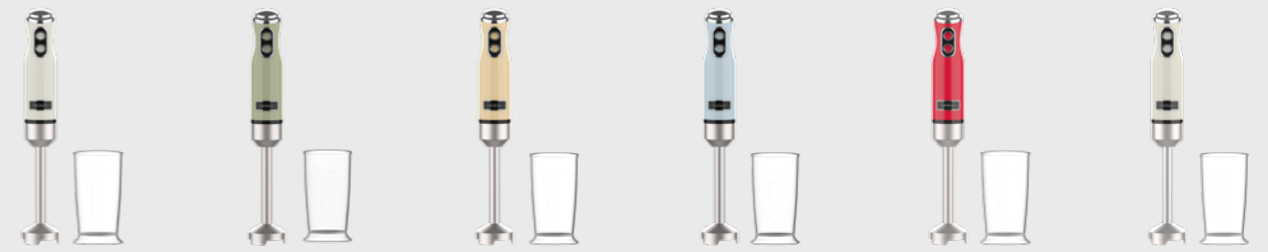
220-240 V 50-60 Hz
Nominal Power: 1000
Maximum Locked Motor Power: 1200 W



8435484039444 (caja)
18435484039441 (máster)
03944



POWER RETROGREEN 1200MAX
 POWER RETROYELLOW 1200MAX
 POWER RETROBLUE 1200MAX
 POWER RETRORED 1200MAX



POWER RETROBEIGE 1200MAX
 POWER RETROGREEN 1200MAX CREAM&CRUSH
 POWER RETROYELLOW 1200MAX CREAM&CRUSH
 POWER RETROBLUE 1200MAX CREAM&CRUSH
 POWER RETRORED 1200MAX CREAM&CRUSH
 POWER RETROBEIGE 1200MAX CREAM&CRUSH

| | | | | | | | | | | |
|--------------------------------|---------------|---------------|---------------|---------------|---------------|---------------|---------------|---------------|---------------|---------------|
| <i>Referencia</i> | 3945 | 3937 | 3938 | 3939 | 3940 | 3946 | 3941 | 3942 | 3943 | 3944 |
| <i>Potencia nominal</i> | 700 W | 700 W | 700 W | 700 W | 700 W | 700 W | 700 W | 700 W | 700 W | 700 W |
| <i>Potencia máxima</i> | 1000 W | 1000 W | 1000 W | 1000 W | 1000 W | 1000 W | 1000 W | 1000 W | 1000 W | 1000 W |
| <i>Nº cuchillas</i> | 4 | 4 | 4 | 4 | 4 | 4 | 4 | 4 | 4 | 4 |
| <i>Recubrimiento cuchillas</i> | Titanio negro | Titanio negro | Titanio negro | Titanio negro | Titanio negro | Titanio negro | Titanio negro | Titanio negro | Titanio negro | Titanio negro |
| <i>Capacidad vaso</i> | 0,5L | 0,5L | 0,5L | 0,5L | 0,5L | 0,5L | 0,5L | 0,5L | 0,5L | 0,5L |
| <i>Velocidades</i> | 2 | 2 | 2 | 2 | 2 | 2 | 2 | 2 | 2 | 2 |
| <i>Función Turbo / Pulse</i> | ✗ | ✗ | ✗ | ✗ | ✗ | ✗ | ✗ | ✗ | ✗ | ✗ |
| <i>Varillas</i> | ✗ | ✗ | ✗ | ✗ | ✗ | ✓ | ✓ | ✓ | ✓ | ✓ |
| <i>Chopper</i> | ✗ | ✗ | ✗ | ✗ | ✗ | ✓ | ✓ | ✓ | ✓ | ✓ |

cecotec



EVERY
BODY
RETRO